

목 차

사업 보고서	1
【대표이사 등의 확인】	2
I. 회사의 개요	3
1. 회사의 개요	3
2. 회사의 연혁	7
3. 자본금 변동사항	15
4. 주식의 총수 등	15
5. 정관에 관한 사항	17
II. 사업의 내용	19
1. 사업의 개요	19
2. 주요 제품 및 서비스	24
3. 원재료 및 생산설비	26
4. 매출 및 수주상황	36
5. 위험관리 및 파생거래	41
6. 주요계약 및 연구개발활동	41
7. 기타 참고사항	48
III. 재무에 관한 사항	50
1. 요약재무정보	50
2. 연결재무제표	52
2-1. 연결 재무상태표	52
2-2. 연결 포괄손익계산서	54
2-3. 연결 자본변동표	56
2-4. 연결 현금흐름표	57
3. 연결재무제표 주석	59
1. 기업정보와 한국채택국제회계기준 준수 사실 기재 - 연결 (연결)	59
2. 회계정책, 회계추정의 변경 및 오류에 대한 공시 - 연결 (연결)	64
3. 초인플레이션 경제에서의 재무보고 - 연결 (연결)	68
4. 회계정책 목록 - 연결 (연결)	68
5. 금융상품 - 연결 (연결)	82
6. 공정가치측정 - 연결 (연결)	88
7. 범주별 금융상품 - 연결 (연결)	98
8. 매출채권 및 기타채권 - 연결 (연결)	101
9. 채고자산 - 연결 (연결)	103
10. 기타금융자산 - 연결 (연결)	105
11. 기타자산 - 연결 (연결)	106
12. 유형자산 - 연결 (연결)	107
13. 투자부동산 - 연결 (연결)	109
14. 리스 - 연결 (연결)	111
15. 무형자산 - 연결 (연결)	114
16. 자산손상 - 연결 (연결)	116
17. 타 기업에 대한 지분의 공시 - 연결 (연결)	118
18. 매입채무 및 기타채무 - 연결 (연결)	132
19. 차입금 - 연결 (연결)	133
20. 사채 - 연결 (연결)	134
21. 종업원급여 - 연결 (연결)	135

22. 충당부채, 우발부채에 대한 주식 - 연결 (연결).....	139
23. 기타금융부채 - 연결 (연결).....	142
24. 기타부채 - 연결 (연결).....	143
25. 자본금 - 연결 (연결).....	144
26. 기타자본구성요소 - 연결 (연결).....	145
27. 기타포괄손익의 항목별 분석 - 연결 (연결).....	145
28. 이익잉여금 - 연결 (연결).....	146
29. 매출액 및 매출원가 - 연결 (연결).....	146
30. 고객과의 계약에서 생기는 수익 - 연결 (연결).....	147
31. 판매비와 관리비 - 연결 (연결).....	149
32. 금융수익과 금융비용 - 연결 (연결).....	151
33. 기타수익과 기타비용 - 연결 (연결).....	152
34. 법인세 - 연결 (연결).....	154
35. 비용의 성격별 분류 - 연결 (연결).....	158
36. 현금흐름표 - 연결 (연결).....	158
37. 주당이익 - 연결 (연결).....	163
38. 영업부문 - 연결 (연결).....	165
39. 우발상황과 주요 약정사항 - 연결 (연결).....	166
40. 정부보조금 - 연결 (연결).....	170
41. 금융자산의 양도 - 연결 (연결).....	171
42. 특수관계자 - 연결 (연결).....	171
43. 보고기간 후 사건 - 연결 (연결).....	177
4. 재무제표.....	177
4-1. 재무상태표.....	177
4-2. 포괄손익계산서.....	179
4-3. 자본변동표.....	180
4-4. 현금흐름표.....	181
5. 재무제표 주식.....	183
1. 기업정보와 한국채택국제회계기준 준수 사실 기재 - 별도.....	183
2. 회계정책, 회계추정의 변경 및 오류에 대한 공시 - 별도.....	187
3. 회계정책 목록 - 별도.....	191
4. 금융상품 - 별도.....	203
5. 공정가치측정 - 별도.....	210
6. 범주별 금융상품 - 별도.....	216
7. 매출채권 및 기타채권 - 별도.....	219
8. 채고자산 - 별도.....	221
9. 기타금융자산 - 별도.....	223
10. 기타자산 - 별도.....	223
11. 유형자산 - 별도.....	224
12. 투자부동산 - 별도.....	226
13. 리스 - 별도.....	228
14. 무형자산 - 별도.....	231
15. 타 기업에 대한 지분의 공시 - 별도.....	232
16. 자산손상 - 별도.....	240
17. 매입채무 및 기타채무 - 별도.....	241
18. 차입금 - 별도.....	242
19. 사채 - 별도.....	243

20. 종업원급여 - 별도	243
21. 기타충당부채, 우발부채에 대한 주식 - 별도	248
22. 기타금융부채 - 별도	250
23. 기타부채 - 별도	251
24. 자본금 - 별도	252
25. 기타자본구성요소 - 별도	253
26. 기타포괄손익의 항목별 분석 - 별도	253
27. 이익잉여금 - 별도	254
28. 매출액 및 매출원가 - 별도	255
29. 고객과의 계약에서 생기는 수익 - 별도	257
30. 판매비와 관리비 - 별도	258
31. 금융수익과 금융비용 - 별도	260
32. 기타수익과 기타비용 - 별도	261
33. 법인세 - 별도	263
34. 비용의 성격별 분류 - 별도	267
35. 현금흐름표 - 별도	268
36. 주당이익 - 별도	273
37. 영업부문 - 별도	275
38. 우발상황과 주요 약정사항 - 별도	277
39. 금융자산의 양도 - 별도	281
40. 특수관계자 - 별도	282
41. 보고기간 후 사건 - 별도	302
6. 배당에 관한 사항	302
7. 증권의 발행을 통한 자금조달에 관한 사항	304
7-1. 증권의 발행을 통한 자금조달 실적	304
7-2. 증권의 발행을 통해 조달된 자금의 사용실적	306
8. 기타 재무에 관한 사항	306
IV. 이사의 경영진단 및 분석의견	316
V. 회계감사인의 감사의견 등	331
1. 외부감사에 관한 사항	331
2. 내부통제에 관한 사항	335
VI. 이사회 등 회사의 기관에 관한 사항	337
1. 이사회에 관한 사항	337
2. 감사제도에 관한 사항	345
3. 주주총회 등에 관한 사항	351
VII. 주주에 관한 사항	353
VIII. 임원 및 직원 등에 관한 사항	358
1. 임원 및 직원 등의 현황	358
2. 임원의 보수 등	365
IX. 계열회사 등에 관한 사항	372
X. 대주주 등과의 거래내용	374
XI. 그 밖에 투자자 보호를 위하여 필요한 사항	379
1. 공시내용 진행 및 변경사항	379
2. 우발부채 등에 관한 사항	379
3. 체재 등과 관련된 사항	384
4. 작성기준일 이후 발생한 주요사항 등 기타사항	384
XII. 상세표	390

1. 연결대상 종속회사 현황(상세)	390
2. 계열회사 현황(상세)	393
3. 타법인출자 현황(상세).....	395
【 전문가의 확인 】	396
1. 전문가의 확인.....	397
2. 전문가와의 이해관계	397

사업보고서

(제 12 기)

사업연도 2023년 01월 01일 부터
2023년 12월 31일 까지

금융위원회

한국거래소 귀중

2024년 03월 20일

제출대상법인 유형 :

주권상장법인

면제사유발생 :

해당사항 없음

회 사 명 :

한국타이어앤테크놀로지(주)

대 표 이 사 :

이 수 일

본 점 소 재 지 :

경기도 성남시 분당구 판교로 286 (삼평동)

(전 화) 031-5178-7000

(홈페이지) <http://www.hankooktire.com>

작 성 책 임 자 :

(직 책) 재무회계담당 (성 명) 박정수

(전 화) 031-5178-7000

【 대표이사 등의 확인 】

확 인 서

우리는 당사의 대표이사 및 신고업무담당이사로서 이 사업보고서의 기재내용에 대해 상당한 주의를 다하여 직접 확인·검토한 결과, 중요한 기재사항의 기재 또는 표시의 누락이나 허위의 기재 또는 표시가 없고, 이 사업보고서에 표시된 기재 또는 표시사항을 이용하는 자의 중대한 오해를 유발하는 내용이 기재 또는 표시되지 아니하였음을 확인합니다.

또한, 당사는 「주식회사 등의 외부감사에 관한 법률」 제 8 조의 규정에 따라 내부회계관리제도를 마련하여 운영하고 있음을 확인합니다.

2024. 3. 20

한국타이어앤테크놀로지 주식회사

대표이사 이 수 일

신고업무담당이사 박 정 수

(서명)
(서명)

I. 회사의 개요

1. 회사의 개요

가. 연결대상 종속회사 개황

(1) 연결대상 종속회사 현황(요약)

(단위 : 사)

구분	연결대상회사수				주요 종속회사수
	기초	증가	감소	기말	
상장	1	-	-	1	1
비상장	66	4	-	70	24
합계	67	4	-	71	25

※상세 현황은 '상세표-1. 연결대상 종속회사 현황(상세)' 참조

나. 연결대상회사의 변동내용

구분	자회사	사유
신규 연결	Hankook Tire Chile SPA	신규취득
	Hankook Tire Taiwan Co.,Ltd.	신규취득
	Hankook Gulf Tire LLC	신규취득
	Hankook Tire Romania SRL	신규취득
연결 제외	-	-
	-	-

다. 중소기업 등 해당 여부

중소기업 해당 여부	미해당
벤처기업 해당 여부	미해당
중견기업 해당 여부	미해당

라. 회사의 주권상장(또는 등록·지정) 및 특례상장에 관한 사항

주권상장 (또는 등록·지정)현황	주권상장 (또는 등록·지정)일자	특례상장 유형
유가증권시장 상장	2012년 10월 04일	해당사항 없음

마. 회사의 법적, 상업적 명칭

당사의 명칭은 한국타이어엔테크놀로지 주식회사(구. 한국타이어주식회사)라고 표기합니다. 또한 영문으로는 HANKOOK TIRE & TECHNOLOGY CO., LTD. 라 표기합니다.

※ 법인등록번호 : 110111-4952093, 사업자등록번호 : 220-88-43431

2019년 3월 28일 제7기 정기주주총회에서 정관 개정을 통해 한국타이어(주)에서 한국타이어엔테크놀로지(주) 상호변경을 결의하였습니다.

바. 설립일자 및 존속기간

설립일자 : 2012년 9월 3일 (설립등기일 기준)

※ 2012년 9월 1일을 분할기준일로 한국타이어월드와이드(주) (現, 한국엔컴퍼니(주))의 타이어 부문이 인적분할되어 설립되었으며, 2012년 10월 4일에 유가증권시장에 주권을 상장하였습니다

※ 舊, 한국타이어주식회사 (現, 한국엔컴퍼니(주))는 1941년 5월 10일에 설립되었으며, 1968년 12월 27일에 유가증권시장에 주권을 상장하였습니다.

사. 본사의 주소, 전화번호 및 홈페이지

주소 : 경기도 성남시 분당구 판교로 286 (삼평동)

전화번호 : 031-5178-7000

홈페이지 주소 : <http://www.hankooktire.com>

아. 주요사업의 내용

당사는 타이어를 제조/판매 등을 하는 타이어 부문과 타이어를 제외한 일반기계/금형/제조/판매를 하는 기타 사업부문으로 구성되어 있는 Global Tire 기업입니다.

[타이어 부문]

타이어 부문은 막대한 설비투자가 소요되는 자본집약적 장치산업으로, 안정성과 경제성을 충족시켜야 하는 특성상 고도의 기술이 요구되는 사업입니다. 당사는 꾸준한 판매확대를 통하여 국내 시장점유율 1위를 유지하고 있으며, Global Top 10 이내의 위치를 유지하며 세계 타이어 시장을 이끌고 있습니다. 앞으로도 공격적인 기술 개발 및 투자, 브랜드 파워 강화, 고객 서비스 만족도 제고 등 기본기에 충실한 경영활동을 통해 Global 성장세를 이루어 나갈 계획입니다.

[비타이어 부문]

비타이어 부문은 크게 지배회사 등의 타이어 제조기계를 제조/판매하는 사업과 금형관련 제작, 판매사업 등으로 구성되어 있습니다. 타이어 사업이 기술고도화 됨에 따라 설비 기계업 역시 Global로 사업을 확장, 특수관계자인 한국타이어엔테크놀로지(주)와 한국타이어엔테크놀로지(주)의 중국, 헝가리, 인도네시아 현지 생산법인 등에 판매하고 있습니다. 또한 금형관련 제작 설비사업은 제품의 품질향상과 수명연장으로 교체주기가 길어짐에 따라 교체시장 판매력 강화에 집중하고 있으며 수출의 경우 국내제품의 우수한 품질, 가격경쟁력 및 브랜드 인지도의 향상을 바탕으로 꾸준한 성장세를 기록하고 있습니다.

자. 신용평가에 관한 사항

1) 최근 3년간 신용등급 (국내)

평가일	평가대상유가증권등	신용등급	평가회사	신용평가등급범위	평가구분
2021-06-17	회사채	AA	한국기업평가	(AAA ~ D)	정기
2022-06-22	회사채	AA	한국기업평가	(AAA ~ D)	정기
2022-12-23	기업어음	A1	한국기업평가	(A1~D)	본

2023-06-30	회사채	AA	한국기업평가	(AAA ~ D)	정기
2021-06-25	회사채	AA	한국신용평가	(AAA ~ D)	정기
2022-06-24	회사채	AA	한국신용평가	(AAA ~ D)	정기
2023-06-29	회사채	AA	한국신용평가	(AAA ~ D)	정기
2022-12-29	기업어음	A1	나이스신용평가	(A1 ~ D)	본

▶ 등급정의

평가회사	평가대상 유가증권	신용등급	등급의 정의	비고
한국기업평가	기업어음	A1	적기상환능력이 최고 수준이며, 그 안정성은 현단계에서 합리적으로 예측가능한 장래의 환경에 영향을 받지 않을 만큼 높음	A2부터 B까지는 당해 등급내에서의 상대적 위치에 따라 + 또는 - 부호를 부여할 수 있음
		A2	적기상환능력이 우수하지만, 그 안정성은 A1 에 비하여 다소 열등한 요소가 있음	
		A3	적기상환능력은 양호하지만, 그 안정성은 급격한 환경 변화에 따라 다소 영향을 받을 가능성이 있음	
		B	최소한의 적기상환능력은 인정되나, 그 안정성이 환경변화로 저하될 가능성이 있어 투기적인 요소를 내포하고 있음	
		C	적기상환능력 및 그 안정성이 매우 가변적이어서 투기적인 요소가 강함	
		D	현재 채무불이행 상태에 있음	
	회사채 기업신용평가	AAA	원리금 지급확실성이 최고 수준임	AA부터 B까지는 당해 등급내에서의 상대적 위치에 따라 + 또는 - 부호를 부여할 수 있음
		AA	원리금 지급확실성이 매우 높지만, AAA 등급에 비하여 다소 낮은 요소가 있음	
		A	원리금 지급확실성이 높지만, 장래의 환경변화에 다소 영향을 받을 가능성이 있음	
		BBB	원리금 지급확실성이 있지만, 장래의 환경변화에 따라 저하될 가능성이 내포되어 있음	
		BB	원리금 지급능력에 당면문제는 없으나, 장래의 안정성면에서는 투기적인 요소가 내포되어 있음	
		B	원리금 지급능력이 부족하여 투기적임	
		CCC	원리금의 채무불이행이 발생할 위험요소가 내포되어 있음	
		CC	원리금의 채무불이행이 발생할 가능성이 높음	
		C	원리금의 채무불이행이 발생할 가능성이 지극히 높음	
		D	현재 채무불이행 상태에 있음	

평가회사	평가대상 유가증권	신용등급	등급의 정의	비고
한국신용평가	기업어음	A1	적기상환능력이 최상이며 상환능력의 안정성 또한 최상임	A2부터 B등급까지는 +, - 부호를 부가하여 동일등급내에서의 우열을 나타냄
		A2	적기상환능력이 우수하나 그 안정성은 A1에 비해 다소 열위임	
		A3	적기상환능력이 양호하며 그 안정성도 양호하나	

회사채 기업신용평가			A2에 비해 열위임.	AA부터 B등급까지는 +, - 부호를 추가하여 동일등급내에서의 우열을 나타냄
		B	적기상환능력은 적정시되나 단기적 여건변화에 따라 그 안정성에 투기적인 요소가 내포되어 있음	
		C	적기상환능력 및 안정성에 투기적인 요소가 큼	
		D	상환불능 상태임	
	AAA	원리금 지급능력이 최상급임		
	AA	원리금 지급능력이 매우 우수하지만 AAA의 채권 보다는 다소 열위임		
	A	원리금 지급능력은 우수하지만 상위등급보다 경제여건 및 환경악화에 따른 영향을 받기 쉬운 면이 있음		
	BBB	원리금 지급능력은 양호하지만 상위등급에 비해서 경제여건 및 환경악화에 따라 장래 원리금의 지급능력이 저하될 가능성을 내포하고 있음.		
	BB	원리금 지급능력이 당장은 문제가 되지 않으나 장래 안전에 대해서는 단언할 수 없는 투기적인 요소를 내포하고 있음		
	B	원리금 지급능력이 결핍되어 투기적이며 불황시에 이자지급이 확실하지 않음		
	CCC	원리금 지급에 관하여 현재에도 불안요소가 있으며 채무불이행의 위험이 커 매우 투기적임		
	CC	상위등급에 비하여 불안요소가 더욱 큼		
	C	채무불이행의 위험성이 높고 원리금 상환능력이 없음		
D	상환 불능상태임			

평가회사	평가대상 유가증권	신용등급	등급의 정의	비고
나이스신용평가	기업어음	A1	적기상환능력이 최고수준이며, 현단계에서 합리적으로 예측가능한 장래의 어떠한 환경변화에도 영향을 받지 않을 만큼 안정적인.	A2부터 B등급까지는 +, - 부호를 추가하여 동일등급내에서의 우열을 나타냄
		A2	적기상환능력이 우수하지만 A1등급에 비해 다소 열등한 요소가 있음.	
		A3	적기상환능력이 양호하지만 장래 급격한 환경변화에 따라 다소 영향을 받을 가능성이 있음.	
		B	적기상환능력은 인정되지만 투기적 요소가 내재되어 있음.	
		C	적기상환능력이 의문시됨.	
		D	지급불능상태에 있음	

2) 최근 3년간 신용등급 (해외)

평가일	신용등급	평가회사
2021-10-28	BBB	S&P
2022-09-30	BBB	
2021-08-20	Baa2	Moody's
2022-08-30	Baa2	

2023-09-19	Baa2	
2024-02-29	Baa2	

▶ 등급정의

내용	S&P	Moody's
안정성 최상위급, 상황변화에 관계없이 원리금 지불 가능	AAA	Aaa
최상급보다 안정성 떨어지나 기본적으로 문제 없음	AA+, AA, AA-	Aa1, Aa2, Aa3
안정성 상위급, 원리금 지불문제 없으나 상황악화 요소 있음	A+, A, A-	A1, A2, A3
현상태의 안정성, 수익성에는 문제 없으나 불황시 주의 요함	BBB+, BBB, BBB-	Baa1, Baa2, Baa3
투기성 있고 장래의 안정성을 보장할 수 없음	BB+, BB, BB-	Ba1, Ba2, Ba3
투자대상으로 부적격, 원리금 지불, 계약조건 유지 불확실	B+, B, B-	B1, B2, B3
원리금 지불 불능 가능성 있음	CCC 이하	Caa 이하

2. 회사의 연혁

가. 경영진 및 감사의 중요한 변동

변동일자	주총종류	선임		임기만료 또는 해임
		신규	재선임	
2018년 03월 26일	정기주총	이수일 사내이사 정창화 사외이사	조현범 사내이사 조충환 사외이사 홍성필 사외이사	-
2021년 03월 30일	정기주총	박종호 사내이사 표현명 사외이사 강영재 사외이사 김종갑 사외이사 이미라 사외이사	조현범 사내이사 이수일 사내이사	조충환 사외이사 홍성필 사외이사 정창화 사외이사

※ 2024년 3월 28일 개최 예정인 제 12기 정기주주총회에서 사내이사 조현범, 이수일, 박종호의 재선임 안건 및 사외이사 표현명, 김종갑, 강영재의 재선임, 사외이사 김정연, 한성권, 문두철의 신규 선임 안건이 상정되어 있습니다.

나. 회사의 본점소재지 및 그 변경

① 회사명 : 한국타이어앤테크놀로지 주식회사(구. 한국타이어주식회사)
(분할신설회사)

② 본점소재지

(변경전) : 서울특별시 강남구 테헤란로 133 (역삼동)

(변경후) : 경기도 성남시 분당구 판교로 286 (삼평동)

(*1) 당사는 2012년 9월 1일을 분할기일로 하여 한국타이어월드와이드(주) (現, 한국엔컴퍼니(주))로부터 타이어사업부문을 인적분할하여 신설된 법인입니다.

(*2) 당사는 2020년 3월 27일 주주총회 제2-2호 의안으로 본점 소재지를 서울특별시에서 경기도 성남시로 변경하는 의안을 상정하여 의결한바 있습니다. 본점의 소재지 변경의 효력은 2020년 4월 20일 부터 발생합니다.

다. 최대주주의 변경

2012년 9월 1일 분할기일 당시의 최대주주는 조양래 회장이었으며, 2013년 7월 5일 최대주주는 한국타이어월드와이드(주)(現, 한국엔컴퍼니(주))로 변경되었습니다.

라. 상호의 변경

당사는 2012년 9월 1일을 분할기일로 하여 한국타이어월드와이드(주)(現, 한국엔컴퍼니(주))로부터 타이어사업부문을 인적분할하여 신설된 법인으로서 설립 이후 상호변경을 하지 않았으나, 2019년 3월 28일 주주총회를 통해 상호변경의 건이 원안대로 승인되었으며 2019년 5월 8일부터 한국타이어엔테크놀로지 주식회사로 변경 되었습니다.

마. 회사의 합병관련 내용

연도	내용
2012	2012.09 : (舊) 한국타이어(주)를 한국타이어월드와이드(주)(분할존속회사)와 신)한국타이어(주) (분할신설회사)로 인적분할 2012.10 : 한국타이어(주) 주식 유가증권시장 신규상장
2014	2014.12 : 한라비스테온(한온시스템) 지분 공동 인수
2015	2015.05 : 한양타이어판매(주)와의 소규모합병 승인
2017	2017.02 : 호주 타이어 유통점 '작스 타이어즈' 인수
2018	2018.05 : 디지털 프로토타입 솔루션 기업 '모델솔루션' 인수 2018.07 : 독일 프리미엄 타이어 유통점 '라이펜-물러' 인수
2022	2022.02 : 캐나다 초소형 정밀 전자기계 부품 설계 판매 기업 'PMC(Preciseley Microtechnology Corporation)' 지분 인수

※ 당사는 2012년 7월 27일 임시주주총회를 개최하여 분할계획서 승인의 건(정관변경 포함)을 승인받았습니다. 보다 구체적인 분할관련 내용은 한국타이어월드와이드(주)(現, 한국엔컴퍼니(주))를 통해 기 공시된 당사 분할관련 자료를 참고하시기 바랍니다.

바. 그 밖에 경영활동과 관련된 중요한 사항의 발생내용

연도	내용
----	----

2019	2019. 01. 08 미국 스트리트 패션 브랜드 '피치스'와 파트너십 체결
	2019. 02. 01 '2019 레디컬 오스트레일리아 컵'에 레이싱 타이어 독점 공급
	2019. 02. 13 'W 시리즈'에 레이싱 타이어 독점 공급
	2019. 02. 14 'iF 디자인 어워드 2019' 2개 부문서 본상 3개 수상
	2019. 02. 19 10년 연속 '한국에서 가장 존경받는 기업' 1위
	2019. 03. 04 '국가브랜드경쟁력지수' 11년 연속 1위 선정
	2019. 03. 21 17년 연속 '한국산업의 브랜드파워' 1위 선정
	2019. 03. 26 레드닷 디자인 어워드 2019 본상 수상
	2019. 04. 11 7년 연속 '베스트 코리아 브랜드' 선정
	2019. 04. 18 한국동그라미파트너서 '2019년 장애인고용촉진대회' 국무총리표창 수상
	2019. 04. 25 CDP 기후변화 대응 물 경영 우수기업 '탄소경영 섹터 아너스' 수상
	2019. 05. 08 '한국타이어엔테크놀로지 주식회사'로 상호 변경
	2019. 06. 17 한-EU 배출권거래제 협력사업 모범사례 기업 선정
	2019. 08. 06 '2019 타이어세이프 어워드(2019 TyreSafe Awards)' 수상
	2019. 08. 12 북미 베스트셀링 SUV '포드 익스플로러'에 신차용 타이어 공급
	2019. 08. 29 콘셉트 타이어 헥소닉·HLS-23, 혁신적 콘셉트로 'IDEA 2019'수상
	2019. 09. 17 4년 연속 '다우존스 지속가능경영지수(DJSI) 월드' 편입
	2019. 09. 18 독일 플래그십 SUV '더 뉴 아우디 Q8'에 신차용 타이어 공급
	2019. 10. 02 한국동그라미파트너스, 2019 장애인고용 우수사업주 선정
	2019. 10. 04 11년 연속 한국품질만족지수 1위 수상
	2019. 10. 07 슈퍼 프리미엄 SUV 포르쉐'카이엔'에 초고성능 타이어 공급
	2019. 10. 22 미국 최대 트럭 정비 네트워크 러브스와 파트너십 체결
	2019. 11. 07 전기버스 전용 타이어로 '굿디자인 어워드' 수상
	2019. 12. 11 한국타이어, 독일 고성능 SUV '뉴 아우디 SQ8 TDI'에 신차용 타이어 공급
2019. 12. 12 한국테크놀로지그룹의 모델솔루션, 대표 강소기업으로 '3천만불 수출탑' 수상	

2020	<p>2020. 01. 08 한국타이어, 전기버스 전용 타이어 '스마트시티 AU06' 출시</p> <p>2020. 01. 09 한국타이어, 오스트리아 법인 설립해 유럽 공략 강화</p> <p>2020. 01. 20 한국타이어, '레알 마드리드' 마케팅 파트너십 2022-2023 시즌까지 연장</p> <p>2020. 02. 05 한국타이어, 신설 모터스포츠 대회 'DTM 트로피'에 레이싱 타이어 독점 공급</p> <p>2020. 02. 07 한국타이어, 슈미츠 카고볼과 전략적 파트너십 2022년까지 연장</p> <p>2020. 02. 18 한국타이어, '2020 포드 슈퍼 듀티 새시 캡'에 신차용 타이어 공급</p> <p>2020. 02. 26 한국타이어, 11년 연속 '한국에서 가장 존경받는 기업' 1위</p> <p>2020. 03. 10 한국타이어, '국가브랜드경쟁력지수' 12년 연속 1위 선정</p> <p>2020. 03. 11 한국타이어, 호주 '내셔널 럭비 리그' 공식 후원 연장</p> <p>2020. 03. 25 한국타이어, 독일 '뉘르부르크링 내구레이스 시리즈' 공식 후원</p> <p>2020. 03. 31 한국타이어, 18년 연속 '한국산업의 브랜드파워' 1위 선정</p> <p>2020. 04. 27 티스테이션, 두산베어스와 스포츠 마케팅 스폰서십 계약 연장</p> <p>2020. 05. 28 한국타이어, 에코바디스 CSR 평가 플래티넘 등급 획득</p> <p>2020. 06. 17 한국테크놀로지그룹 - 현대자동차그룹, 아시아 최대 '한국타이어 태안 주행시험장' 내 '현대차그룹 드라이빙 익스피리언스 센터' 건립 협약</p> <p>2020. 06. 24 한국타이어, '2021 올-뉴 웨보레 트레일블레이저'에 신차용 타이어 공급</p> <p>2020. 06. 29 한국타이어, '2019 GM 올해의 우수 공급업체' 선정</p> <p>2020. 07. 02 한국타이어, 세계 최고 권위의 전기차 레이싱 대회 '포뮬러 E'에 타이어 독점 공급</p> <p>2020. 07. 03 한국타이어, 글로벌 전략 브랜드 '라우펜(Laufenn)' 트럭버스용 타이어 국내 출시</p> <p>2020. 07. 09 한국타이어, 포르쉐 최초 고성능 전기 스포츠카 '타이칸'에 신차용 타이어 공급</p> <p>2020. 08. 12 한국타이어, 8년 연속 '베스트 코리아 브랜드' 선정</p> <p>2020. 09. 23 한국타이어, '윈터 아이셉트 예보3' 유럽 전문지 테스트 '최우수' 등급 획득</p> <p>2020. 09. 28 한국타이어, 독일 프로축구 '보루시아 도르트문트' 공식 후원 연장</p> <p>2020. 09. 29 한국타이어, 2020 MLB 와일드카드 시리즈 공식 후원</p> <p>2020. 10. 06 한국타이어, 글로벌 타이어업계 시상식 'J2A 어워드'에서 '우수' 평가 획득</p> <p>2020. 10. 07 한국타이어, 초고성능 겨울용 타이어 '윈터 아이셉트 예보3' 국내 출시</p> <p>2020. 10. 13 한국타이어 '키너지 4S 2', 유럽 타이어 전문지 테스트 '매우 추천' 등급 획득</p> <p>2020. 10. 14 한국타이어, SUV용 겨울철 고성능 타이어 '윈터 아이셉트 예보3 X' 출시</p> <p>2020. 10. 21 한국타이어, 빗길 눈길에도 안전한 사계절용 SUV 타이어 '키너지 4S 2 X' 출시</p> <p>2020. 10. 26 한국타이어, 12년 연속 '한국품질만족지수' 1위 수상</p> <p>2020. 10. 29 한국타이어, 美 '2020 갤럭시 어워즈' CSR 보고서 분야 1위 영예</p> <p>2020. 10. 30 한국타이어, 영국 '타이어세이프 어워드' 2년 연속 수상</p> <p>2020. 11. 04 한국타이어, 600마력 초고성능 아우디 RS 최상위 모델에 신차용 타이어 공급</p> <p>2020. 11. 09 한국타이어, 또 하나의 혁신 '라우펜'의 신상품 '지 핏 4S' 유럽 시장 출시</p> <p>2020. 11. 16 한국타이어, 5년 연속 세계 최고 클래스 'DJSI 월드지수' 편입</p> <p>2020. 11. 20 한국타이어, '2020 미니 JCW GP' 한정판 모델에 신차용 타이어 독점 공급</p> <p>2020. 11. 23 한국타이어, 오프로드 최강 GM 픽업트럭에 신차용 타이어 공급</p> <p>2020. 11. 26 한국타이어, 도심주행의 제왕 '피아트 500' 및 '피아트 판다'에 신차용 타이어 공급</p> <p>2020. 12. 14 한국타이어, 이탈리아 타이어 플랫폼 '겨울용 타이어 브랜드 순위'서 최고 평가</p> <p>2020. 12. 17 한국타이어, 앞서가는 탄소배출 대응으로 '2020 CDP 기후변화대응' 최상위 평가</p>
------	--

	2021. 01. 20 한국타이어, 아우디 'Q시리즈' 최강 모델 'RS Q8'에 신차용 타이어 공급
	2021. 03. 02 한국타이어, 12년 연속 '한국에서 가장 존경받는 기업' 1위 선정
	2021. 03. 16 한국타이어, 7년 연속 'BMW 드라이빙 센터' 타이어 독점 공급
	2021. 03. 25 한국타이어, 19년 연속 '한국산업의 브랜드파워' 1위 선정
	2021. 04. 05 한국타이어, 중국 전기차 기업 니오에 신차용 타이어 공급
	2021. 04. 22 한국타이어, 포르쉐 대표 고성능 스포츠 로드스터 '718 박스터'에 신차용 타이어 공급
	2021. 04. 26 한국타이어, 'HMG 드라이빙 익스피리언스'에 초고성능 타이어 공급
	2021. 04. 28 한국타이어, 국가브랜드경쟁력지수 13년 연속 1위
	2021. 05. 06 한국타이어, F1 파트너십 여성 레이싱 대회 'W 시리즈'에 타이어 독점 공급
	2021. 05. 11 한국타이어, 대형버스 전용 타이어 신제품 '스마트 투어링 AL22' 출시
	2021. 05. 17 한국타이어, 영국 자동차 페스티벌 '슈퍼카 페스트' 2회 연속 후원
	2021. 05. 24 한국타이어, '아우디 스포츠 드라이빙 익스피리언스'에 초고성능 타이어 공급
	2021. 05. 27 한국타이어, 말레이시아 국민차 브랜드 '페로두아'에 신차용 타이어 공급
	2021. 06. 09 한국타이어, '2021 혼다 베젤'에 신차용 타이어 공급
	2021. 06. 14 한국타이어, '티스테이션 all my T 서비스' 런칭
	2021. 06. 15 한국타이어, 아우디 최초 순수 전기 스포츠카 'e-트론 GT'에 신차용 타이어 공급
	2021. 06. 22 한국타이어, 2020년 글로벌 리딩 타이어 기업 순위 6위 도약
	2021. 06. 29 한국타이어, 5년 연속 '2020 GM 올해의 우수 공급업체' 선정
	2021. 07. 14 한국타이어 '키너지 AS ev', 폭스바겐 'ID.4 미국 투어'에 장착
	2021. 07. 16 한국타이어, BMW 고성능 브랜드 M라인업 'X3 M, X4 M'에 신차용 타이어 공급
	2021. 07. 21 한국타이어, 타이어 기반 플랫폼 'HPS-Cell', '레드닷 디자인 어워드 2021' 수상
	2021. 07. 22 한국타이어, 폭스바겐 최초 순수 전기 SUV 모델 'ID.4'에 신차용 타이어 공급
2021	2021. 08. 02 한국타이어, 이사회 내 ESG 위원회 신설, 지속가능경영 강화
	2021. 08. 10 한국타이어, 전기차 전용 타이어 '키너지 EV' 규격 확대 출시
	2021. 08. 31 한국타이어, UEFA 유로파리그 공식 파트너십 2023/24 시즌까지 연장
	2021. 09. 14 한국타이어, 포르쉐 스포츠 세단 파나메라에 신차용 타이어 공급
	2021. 09. 15 한국타이어, SUV타이어, 성능 테스트 압도적 1위
	2021. 09. 24 한국타이어, 타이어 기반 플랫폼 'HPS-Cell', 'IDEA 2021'수상
	2021. 10. 05 한국타이어, 에코바디스 CSR 평가 상위 1% 속해
	2021. 10. 07 한국타이어, 미국시장에 다이내프로 'XT'와 'AT2 Xtreme' 출시
	2021. 10. 15 한국타이어, 안전한 겨울용 타이어 '윈터 아이셉트 RS3' 출시
	2021. 10. 21 한국타이어, 전기차 전용 타이어 장착한 폭스바겐 'ID.4투어', 기네스 세계 신기록 수립
	2021. 10. 26 한국타이어, '한국품질만족지수' 13년 연속 1위 수상
	2021. 10. 28 한국타이어, 유럽 최고 자동차 전문지의 고성능 겨울용 타이어 성능 테스트 1위
	2021. 11. 02 한국타이어, '2022 닛산 프론티어'에 신차용 타이어 공급
	2021. 11. 04 한국타이어, 아우토 빌트에서 인정한 1위 브랜드 '올해의 타이어 제조사'선정
	2021. 11. 11 한국타이어, 타이어 업계 최초 친환경 국제인증 'ISCC PLUS'획득
	2021. 11. 15 한국타이어, 자동차 부품 산업군 글로벌 1위 등극, 'DJSI 월드지수' 6년 연속 편입
	2021. 11. 18 한국타이어, '키너지 4S 2', 멈추지 않는 1등 행진
	2021. 11. 22 한국타이어, 'TCR 독일 대회'에 레이싱 타이어 독점 공급
	2021. 11. 29 한국타이어, 2022년 '툰 잇! 세이프!' 캠페인 후원
	2021. 12. 01 한국타이어, 블록체인 기반 지속가능한 천연고무 프로젝트 참여
	2021. 12. 03 한국타이어, '하트베어 나눔트리' 참여해 소외계층아동 후원
	2021. 12. 20 한국타이어, 최적의 테스트 조건 갖춘 독일 뉘르부르크에 ETC 신규 사무소 오픈
	2021. 12. 27 한국타이어, SUV용 타이어 2종 미국 '굿디자인 어워드' 수상

2022	2022. 01. 05 한국타이어, '2022 CES'에 공기없는 미래형 컨셉 타이어 공개
	2022. 01. 12 한국타이어, 인도네시아 소규모 천연고무 농가에 포름산 지원
	2022. 01. 13 한국타이어, 한국테크노돔 내 3곳 '2021년 안전관리 우수연구실' 신규
	2022. 02. 11 한국타이어, S&P 글로벌서 '골드 클래스'인정
	2022. 02. 22 한국타이어, '2022 인피니티 QX60'에 신차용 타이어 공급
	2022. 03. 02 한국타이어, 13년 연속 '한국에서 가장 존경받는 기업' 선정
	2022. 03. 03 한국타이어, 여성 레이싱 대회 'W 시리즈' 독점 공급 연장
	2022. 03. 15 한국타이어, 전기차 전용 타이어 브랜드 '아이온' 론칭
	2022. 03. 21 한국타이어, 폭스바겐 대표 고성능 차량 3종에 신차용 타이어 공급
	2022. 03. 22 한국타이어, 중국 중경공장 '그린 플랜트 어워드' 수상
	2022. 03. 23 한국타이어, 'BMW 드라이빙센터' 8년 연속 타이어 독점 공급
	2022. 03. 28 한국타이어, 6년 연속 '2021 GM 올해의 우수 공급업체' 선정
	2022. 04. 05 한국타이어, '벤투스 S1 예보3 SUV' 유럽 최고의 자동차 전문지 타이어 성능 테스트 1위 등극
	2022. 04. 08 한국타이어, 20년, 티스테이션 14년 연속 '한국산업의 브랜드파워' 1위 선정
	2022. 04. 12 한국타이어, 메르세데스-벤츠 'S클래스'에 신차용 타이어 공급
	2022. 04. 14 한국타이어, BMW 최초 순수전기 그란쿠페 'i4'에 신차용 타이어 공급
	2022. 04. 18 한국타이어, 글로벌 정보보안 인증 'TISAX' 획득
	2022. 05. 10 한국타이어, ESG 경영 강화 위한 '기업지배구조 헌장' 공표
	2022. 05. 13 한국타이어, 혁신 기술력 집약된 신상품 '벤투스 슈퍼 스포츠' 상품군 3종 출시
	2022. 05. 23 한국타이어, 국제 타이어 전시회 '더 타이어 쉐프 2022' 참가
	2022. 05. 25 한국타이어, 아시아 최대 규모 테스트 트랙 '한국테크노링' 오픈
	2022. 06. 10 한국타이어, 카고트럭용 타이어 '스마트플렉스 AH51' 신상품 출시
	2022. 06. 20 한국타이어, 'IF 디자인 어워드 2022' 제품 부문서 본상 3개 수상
	2022. 06. 29 한국타이어, 영국 상용차 박람회 '로드 트랜스포트 엑스포 2022' 참가
	2022. 07. 06 한국타이어, 클라우드 HPC 플랫폼 기업 '리스케일'과 협업해 디지털 전환 가속화
	2022. 07. 12 한국타이어, 글로벌 전략 브랜드 '라우펜' 국내 론칭
	2022. 07. 14 한국타이어, 아우디 최초 콤팩트 전기 SUV 'Q4 e-트론'에 신차용 타이어 공급
	2022. 07. 15 한국타이어, SUV 전용 프리미엄 콤포트 타이어 '다이나프로 HPX' 출시
	2022. 08. 05 한국타이어, 영국 전문지 SUV 타이어 젓은 노면 테스트에서 압도적 1위
	2022. 09. 20 한국타이어, 세계 최초 전기차 전용 풀 라인업 '아이온(iON)' 국내 출시
	2022. 10. 17 한국타이어, 국내 최초 전기 트럭/버스 전용 타이어 브랜드 '아이온' 출시
2022. 10. 21 한국타이어, 한국품질만족지수 14년 연속 1위 수상	
2022. 10. 26 한국타이어, 영국 타이어 전문지 선정 타이어 브랜드 소셜 미디어 랭킹 1위	
2022. 11. 09 한국타이어, 7년만에 재개되는 '세팡 12시 내구레이스'에 타이어 독점 공급	
2022. 11. 24 한국타이어, '품질경쟁력우수기업' 13년 연속 선정	
2022. 12. 02 한국타이어, 대영채비와 전기차 충전 인프라 구축을 위한 MOU 체결	

2023	2023. 01. 12 한국타이어, 토요타 최초 순수 전기차까지 파트너십 확장
	2023. 01. 30 한국타이어, 디지털 고객 친화적 웹사이트로 베스트 기업 선정
	2023. 02. 01 한국타이어, 미국 '마스터 클래스 오브 레이싱' 대회에 타이어 독점 공급
	2023. 02. 16 한국타이어, 국내 시장 세일즈 강화 위한 딜러사 간담회 진행
	2023. 02. 22 한국타이어, 아우토 빌트 테스트에서 전 세계 50개 타이어 브랜드 중 1위
	2023. 02. 27 한국타이어, 혁신 트럭,버스 타이어 기술로 미국 상용차 시장 공략
	2023. 03. 03 한국타이어, 중고차 이커머스 플랫폼 '카머스'에 시리즈A 투자
	2023. 03. 22 한국타이어, BMW 드라이빙 센터에 9년 연속 고성능 타이어 독점 공급
	2023. 03. 28 한국타이어, '2023 줄리어스 베어 상파울루 E-PRIX' 대회 성황리에 마무리 한국타이어, 영국 자동차 페스티벌 '슈퍼카 페스트 2023' 후원
	2023. 03. 29 한국타이어, 국내 유일 '자율주행 로봇 레이스' 대회 후원
	2023. 03. 31 한국타이어, 미국프로야구 MLB와 6년 연속 후원 파트너십 지속
	2023. 04. 03 한국타이어, 7년 연속 'GM 올해의 우수 공급업체' 선정
	2023. 04. 07 한국타이어 전기차 전용 타이어 '아이온 에보', 아우토 빌트 타이어 테스트 1위
	2023. 04. 11 한국타이어 '아이온(iON)', 폭스바겐 'ID.4' 미국 횡단 프로젝트 동참
	2023. 04. 13 한국타이어 '아이온', 4개 제품 본상 수상하며 '레드닷 디자인 어워드' 석권
	2023. 04. 17 한국타이어, 장애인 고용 통한 기업의 선순환 구조 실현하며 대통령 표창 영예 한국타이어, 독일 '물류 운송 박람회'에서 혁신 기술로 상용차 고객 접점 확대
	2023. 04. 24 한국타이어, 중국 전기차 립모터의 전기 SUV 'C11'에 신차용 타이어 공급
	2023. 04. 25 한국타이어, 쏘카와 전략적 파트너십 강화 위한 업무협약 체결
	2023. 04. 26 한국타이어, '2023 사빅 베를린 E-PRIX' 대회 성공리에 마쳐 한국타이어, 디자인 혁신과 제품 기술력으로 'iF 디자인 어워드' 석권
	2023. 05. 09 한국타이어, 포물러 E '2023 모나코 E-PRIX' 대회 성황리에 마무리
	2023. 05. 11 한국타이어, 영국 트럭 전시회 '데본 트럭쇼' 및 '트럭쇼 콘월' 3년 연속 참가
	2023. 05. 22 한국타이어, 고성능 전기차 전용 타이어 '아이온 에보(iON evo)' 국내 출시
	2023. 05. 23 한국타이어, 금호석유화학과 친환경 타이어 개발 위한 MOU 체결
	2023. 05. 31 한국타이어, '국가브랜드경쟁력지수' 15년 연속 1위
	2023. 06. 02 한국타이어, 포물러 E 시즌9 '2023 굴라비트 자카르타 E-PRIX' 대회 참여
	2023. 06. 08 한국타이어, 독일 프로축구 클럽 '도르트문트'와 공식 파트너십 3년 연장
	2023. 06. 15 한국타이어, 영국 상용차 박람회 '로드 트랜스포트 엑스포 2023' 참가
	2023. 06. 21 한국타이어, '2023 대한민국 인적자원개발 종합대상' 수상
	2023. 06. 23 한국타이어, 포물러 E '2023 사우스와이어 포틀랜드 E-PRIX' 참여
	2023. 06. 26 한국타이어 '키너지 4S2', 영국 '오토 익스프레스' 올해의 제품상 2년 연속 수상
	2023. 06. 27 한국타이어, 지속가능경영 성과 담은 '2022/23 ESG 보고서' 발간
	2023. 07. 13 한국타이어, '2023 한국테크노링 TBR 테스트 드라이빙 데이' 행사 성료
	2023. 07. 28 한국타이어, 포물러 E 타이틀 스폰서 대회 '2023 한국 런던 E-PRIX' 시동
	2023. 08. 02 한국타이어, 국내 타이어 업계 최초 SBTi 온실가스 감축 목표 승인
	2023. 08. 07 한국타이어 '아이온(iON)', 폭스바겐 ID.4 캐나다 투어 기네스 세계 신기록 달성
	2023. 08. 09 한국타이어, 포물러 E 시즌9 '베스트 팬 익스피리언스 오브 더 이어' 대상 수상
	2023. 08. 21 한국타이어, 사계절용 밸런스 타이어 '키너지 ST AS' 국내 출시 한국타이어, '람보르기니 슈퍼 트로페오' 한국 대회 성공 개최로 고성능 타이어 기술력 입증
	2023. 08. 30 한국타이어, 전기차 전용 타이어 브랜드 '아이온(iON)' 기술 체계 공표
	2023. 09. 07 한국타이어, 마일리지 성능 강화한 전기차 전용 타이어 '아이온 ST AS SUV' 출시
	2023. 09. 14 한국타이어, BYD 전기 트럭 T4K에 신차용 타이어 공급
	2023. 10. 16 한국타이어, 북미 최대 전기차 박람회서 전기차 전용 타이어 '아이온' 전시
	2023. 10. 18 한국타이어, '2023 대한민국 미래모빌리티엑스포'에서 미래형 타이어 공개
	2023. 10. 23 한국타이어, 한국품질만족지수(KS-QEI) 15년 연속 1위 기업 선정

	<p>2023. 10. 27 한국타이어, 북미 최대 자동차 부품 전시회 '2023 세마쇼' 참가</p> <p>2023. 11. 08 한국타이어, '2024 닛산 프론티어'에 신차용 타이어 공급</p> <p>2023. 11. 09 한국타이어, 인공지능 기반 전기차 고객 반응(VOC) 분석 시스템 개발</p> <p>2023. 11. 15 한국타이어, 기아와 '인증 중고차 타이어 공급 업무협약' 체결</p> <p>2023. 11. 21 한국타이어, '람보르기니 슈퍼 트로페오' 월드 파이널 성공 개최로 고성능 타이어 기술력 입증</p> <p>2023. 11. 27 한국타이어, 영국 전기차 박람회 '런던 EV 쇼 2023' 참가</p> <p>2023. 12. 01 한국타이어, 글로벌 자동차 튜닝·모터스포츠 박람회 '에센 모터쇼 2023' 참가</p> <p>2023. 12. 13 한국타이어, 국내 타이어 업계 최초 '한국품질만족지수 명예의 전당' 헌액</p>
2024	<p>2024. 01. 23 한국타이어, 친환경 미래 준비 위한 'ISCC PLUS 컨퍼런스' 참가</p> <p>2024. 01. 24 한국타이어, 사계절용 그랜드 투어링 타이어 '키너지 XP' 북미 출시</p> <p>2024. 02. 14 한국타이어, 토요타그룹 상용차 브랜드 '히노'에 신차용 타이어 공급</p> <p>2024. 02. 26 한국타이어, 프리미엄 겨울용 타이어 윈터 아이셉트 iZ3 북미 출시</p> <p>2024. 02. 27 한국타이어, 15년 연속 한국에서 가장 존경받는 기업 선정</p> <p>2024. 02. 29 한국타이어, 현대자동차와 고품질 인증 중고차 공급 체계 구축에 '맞손'</p> <p>2024. 03. 05 한국타이어, SK케미칼·효성첨단소재와 협력해 국내 최초로 화학적 재활용 PET 적용 타이어 상업화</p> <p>2024. 03. 06 한국타이어, 국내 대표 전기차 전시회 'EV 트렌드 코리아' 참가</p> <p>2024. 03. 14 한국타이어, 북미 최대 전기차 박람회 '일렉트리파이 엑스포 2024' 참가</p> <p>2024. 03. 19 한국타이어, '2023 CDP 탄소경영 섹터 아너스' 수상</p>

사. [비타이어부문- 일반기계]

최근 5 사업년도 중 회사의 주된 변동 내용은 다음과 같습니다.

가. 경영진의 중요한 변동

- 2019. 01 : 대표이사 최민수
- 2020. 01 : 대표이사 변영설
- 2021. 01 : 대표이사 문동환
- 2024. 01 : 대표이사 황성학

나. 사업목적의 중요한 변동

- 2019. 05 : 사업의 목적 추가
 - 측정, 시험, 항해, 제어 및 기타 정밀 기기 제조업
 - 전기 공급 및 제어장치 제조업
 - 산업용 로봇 제조업
 - 기타 특수 목적용 기계 제조업
 - 전기, 통신, 소방시설, 환경설비 공사업
 - 산업용 건물 및 환경설비 건설업
 - 설계, 건물, 토목, 환경 관련 엔지니어링 서비스업

다. 생산설비의 변동

※ 최근 5 사업년도 중 변동사항 없습니다.

라. 기타 중요한 상황

- 2019. 05: (주)한국엔지니어링웍스 (구, (주)대화산기) 상호변경

아. [비타이어부문- 금형제작]

최근 5 사업년도 중 회사의 주된 변동 내용은 다음과 같습니다.

가. 경영진의 중요사항

- 2021.01 : 대표이사 문동환
- 2023.03 : 사내이사 김재천 퇴임, 사내이사 박용식 선임
- 2024.01 : 사내이사(대표이사) 문동환 퇴임,
사내이사(대표이사) 황성학 선임

나. 사업목적의 중요사항

※ 최근 5 사업년도 중 변동사항 없습니다.

다. 기타 중요한 사항

- 2019.05 : (주)한국프리지전웍스 (구, (주)엠케이테크놀로지) 상호 변경

※ (주)엠케이테크놀로지는 2014년 4월1일부로 (주)엠케이티홀딩스를 흡수합병하였으며, 합병등기는 2014년 4월8일 완료되었습니다. 구체적인 합병에 관한 내용은 (주)엠케이티홀딩스와 (주)엠케이테크놀로지에 공시된 합병관련 공시자료를 참고하여 주시기 바랍니다.

3. 자본금 변동사항

가. 자본금 변동추이

(단위 : 백만원, 주)

종류	구분	12기 (2023년말)	11기 (2022년말)	10기 (2021년말)
보통주	발행주식총수	123,875,069	123,875,069	123,875,069
	액면금액	500	500	500
	자본금	61,938	61,938	61,938
우선주	발행주식총수	-	-	-
	액면금액	-	-	-
	자본금	-	-	-
기타	발행주식총수	-	-	-
	액면금액	-	-	-
	자본금	-	-	-
합계	자본금	61,938	61,938	61,938

(*) 액면금액의 단위는 "원" 입니다

4. 주식의 총수 등

가. 주식의 총수 현황

(기준일 : 2023년 12월 31일)

(단위 : 주)

구 분	주식의 종류			비고
	보통주	기타주식	합계	
I. 발행할 주식의 총수	250,000,000	-	250,000,000	-
II. 현재까지 발행한 주식의 총수	123,875,069	-	123,875,069	-
III. 현재까지 감소한 주식의 총수	-	-	-	-
	1. 감자	-	-	-
	2. 이익소각	-	-	-
	3. 상환주식의 상환	-	-	-
	4. 기타	-	-	-
IV. 발행주식의 총수 (II-III)	123,875,069	-	123,875,069	-
V. 자기주식수	1,886,316	-	1,886,316	-
VI. 유통주식수 (IV-V)	121,988,753	-	121,988,753	-

나. 자기주식 취득 및 처분 현황

(기준일 : 2023년 12월 31일)

(단위 : 주)

취득방법	주식의 종류	기초수량	변동 수량			기말수량	비고	
			취득(+)	처분(-)	소각(-)			
배당 가능 이익 범위 이내 취득	직접 취득	장내 직접 취득	보통주	-	-	-	-	-
			기타주식	-	-	-	-	-
		장외 직접 취득	보통주	-	-	-	-	-
			기타주식	-	-	-	-	-
		공개매수	보통주	-	-	-	-	-
			기타주식	-	-	-	-	-
	소계(a)	보통주	-	-	-	-	-	
		기타주식	-	-	-	-	-	
	신탁 계약에 의한 취득	수탁자 보유수량	보통주	-	-	-	-	-
			기타주식	-	-	-	-	-
		현물보유수량	보통주	1,863,928	-	-	-	1,863,928
			기타주식	-	-	-	-	-
		소계(b)	보통주	1,863,928	-	-	-	1,863,928
			기타주식	-	-	-	-	-
기타 취득(c)	보통주	22,388	-	-	-	22,388		
	기타주식	-	-	-	-	-		
총 계(a+b+c)	보통주	1,886,316	-	-	-	1,886,316		
	기타주식	-	-	-	-	-		

(*) 상기 '기초수량'은 공시서류 작성기준일이 속한 2023년도 개시시점인 2023년 01월 01일 기준 보유수량이며, '기말수량'은 2023년 12월 31일 기준 보유수량입니다.

다. 자기주식 신탁계약 체결 · 해지 이행현황

(기준일 : 2023년 12월 31일)

(단위 : 백만원, %, 회)

구분	계약기간		계약금액 (A)	취득금액 (B)	이행률 (B/A)	매매방향 변경		결과 보고일
	시작일	종료일				횟수	일자	
신탁 체결	2020년 03월 23일	2020년 09월 22일	50,000	23,133	46.2	-	-	2020년 06월 25일
신탁 해지	2020년 03월 23일	2020년 09월 22일	50,000	43,761	87.5	-	-	2020년 09월 22일

5. 정관에 관한 사항

가. 정관 변경 이력

정관변경일	해당주총명	주요변경사항	변경이유
2020년 03월 27일	제8기 정기주주총회	사업의 목적 추가 및 본점의 소재지 변경	사업의 목적 추가 및 본점의 소재지 변경
2021년 03월 30일	제9기 정기주주총회	상법 개정사항 및 지배구조(이사회 운영) 개선사항 반영 등	상법 개정사항 및 지배구조(이사회 운영) 개선사항 반영 등

나. 사업보고서에 첨부된 정관의 최근 개정일은 2021년 3월 30일입니다. 제 12기 정기주주총회(2024년 3월 28일)에서 정관 일부 변경의 건이 상정되었고, 안건이 통과될 경우 변경될 예정입니다.

구분	주요내용
제 30조(서면에 의한 의결권 행사)	전자투표제 정착 및 종이 인쇄 감소를 위한 서면에 의한 의결권 행사 규정 삭제
제 37조(대표이사 등의 선임)	대표이사 등의 선임 방법 변경
제 53조 (이익배당)	배당 기준일의 결정에 관한 내용 변경

다. 사업목적 현황

구분	사업목적	사업영위 여부
1	자동차 타이어, 튜브 및 동 부품품의 제조, 재생, 가공 및 판매업	영위
2	고무제품 및 특수화학제품의 제조 및 판매업	영위
3	각종 타이어 및 기타고무제품 제조에 관한 기술용역업	영위
4	축전지 제조 및 판매업	영위
5	자동차 부품류의 제조 및 판매업	영위
6	자동차 정비 점검 및 수리업	영위
7	기계, 산업설비류 및 기타부품류 제조, 조립, 장비 임대 및 판매업	미영위
8	주택사업, 주거용 건물 분양 공급 및 임대업	영위
9	부동산 개발, 매매 및 임대업	영위
10	운수, 운수관련 서비스업 및 보관, 창고업	영위

11	수출입 및 도소매업	영위
12	신소재 및 비금속제품 제조 및 판매업	영위
13	운수장비 및 기타부품의 제조, 조립 및 판매업	영위
14	폐기물 수집 및 처리업	미영위
15	주유소 사업	미영위
16	교육서비스업	영위
17	인터넷 및 정보통신업	미영위
18	체육시설업, 골프장업 및 종합레저사업	미영위
19	회사가 보유하고 있는 지식, 정보 등 무형자산의 판매 및 사업관련 서비스업	영위
20	전자상거래 및 관련 서비스업	영위
21	연료전지용 분리판 및 부품류 개발, 제조, 판매, 연구용역업	미영위
22	고무제품 렌탈임대업	미영위
23	방문판매, 통신판매 및 이에 부대되는 서비스업	미영위
24	자동차 경주장 및 주행 체험장 운영 등 스포츠서비스업	미영위
25	전 각호에 부대되는 사업	영위

II. 사업의 내용

1. 사업의 개요

가. 사업의 현황

[타이어 부문]

타이어 업계의 현황은 다음과 같습니다.

(1) 산업의 특성

(가) 자동차산업, 화학 산업과 연관 산업

신차용 타이어 수요는 자동차 생산대수에, 교환용 타이어 수요는 차량 등록 대수에 영향을 받는 산업입니다. 또한 타이어는 천연고무, 합성고무, 코르디 등 여러 원재료가 투입되어 화학산업과 연관되어 있는 산업입니다.

(나) 자본집약적 산업

타이어산업은 막대한 설비 투자가 소요되는 자본집약적 장치산업입니다. 꾸준히 증설이 요구되며, 감가상각비용도 상당합니다. 최근 기술발전예 따라 규모의 경제 달성을 위한 투자 규모가 축소되는 경향이 있지만 아직도 거액의 초기투자가 소요됩니다.

(다) 고도의 기술집약적 산업

타이어는 차량주행시의 안정성과 경제성을 동시에 충족시켜야 하는 특성상 고도의 기술이 요구됩니다. 또한 타이어는 승차감을 저하시키지 않고 조종성, 브레이크 성능, 소음 등 모든조건을 만족시켜야 할 뿐만 아니라 회전 저항을 극소화하여 연비를 향상시켜야 하므로 트레드 패턴 및 타이어의 구조개발에 집약된 연구개발 노력이 요구됩니다.

(라) 노동집약적 산업

타이어 산업은 자본 및 기술집약형 산업이면서 고무의 가공특성상 전체 공정을 자동화하는 데는 한계가 있어 상당부분 인력에 의존하는 노동집약적 산업입니다.

(마) 원료의 해외의존도가 높은 산업

타이어의 주원료는 천연고무, 합성고무, 카본블랙 등이며, 국내에서는 천연고무를 전량 수입에 의존하며, 기타 합성고무 등은 국내에서 생산되나 기초 원료가 원유에 의존되는 관계로 해외 의존도가 높고 국제시황에 따라 가격 변동이 심한 편입니다.

(2) 산업의 성장성

세계 타이어 산업은 이미 생산 Capacity가 수요량을 초과한 성숙기에 진입한 상태이나, 중국 및 신흥시장의 경우는 예외라 할 수 있습니다. 중국은 급속한 경제성장과 함께 기하급수적인 수요 증가를 가져올 '자동차 대중화 시대'를 맞이하여 타이어 산업은 지속적인 성장이 예측됩니다.

(3) 경기변동의 특성

국내 타이어 산업은 자동차 산업의 발전 여부와 개인소득의 증감에 영향을 받으며, 신차용타이어수요는 자동차 생산대수와, 교환용 타이어 수요는 차량 보유대수와 밀접한 관계를 가집니다. 선진국의 경기 변동에 따라 수출에 영향을 받고 있으나 정도는 미미합니다.

(4) 경쟁요소

국내타이어 시장은 당사와 금호타이어 및 넥센타이어가 전체시장의 약 90%이상 과점하고있으며 대단위 자본이 소요되는 장치산업으로 신규업체 진출이 어려운 편이며, R&D 투자로인한 신제품 개발 및 국내외 유통망의 확보가 경쟁의 관건입니다.

(5) 자원조달의 특성

천연고무는 동남아에서 수입하고 있으며 당사는 장기 구매계약 등을 통하여 안정적인 조달을 하고 있습니다. 여타 원자재의 경우 석유화학공업으로부터 생산되고 있으며 우리나라 석유 화학 공업의 발달로 국내업체로부터 안정적인 조달이 가능합니다. 기타 부재료의 조달은 국내에서 충당하며, 유화업종 경기에 따라 가격변동폭이 결정됩니다. 합성고무, 카본블랙 등 원부재료의 단가는 최근 유가변동의 영향을 많이 받습니다.

(6) 관련법령 또는 정부의 규제 등

독점규제 및 공정거래에 관한 법률 제4조 및 동법 제2조 7호의 시장 지배적 사업자로지정되어, 동법 제3조의 2에 의한 시장지배적지위의 남용금지 사항에 해당하는 행위를 할 수 없습니다. 동 규정 위반시 동법 제5조에 의거 가격의 인하, 당해 행위의 중지, 시정명령을 받은 사실의 공표 기타 시정을 위한 필요한 조치를 받을 수 있으며 제6조에 의거 매출액에 100분의 3을 곱한 금액을 초과하지 않는 범위 내에서 과징금을 부과 받을 수 있습니다. 일부 RADIAL타이어에 대해 첨단산업으로 지정하여 지원하고 있습니다.

(7) 기타

해당사항 없음

[비타이어 부문-일반기계]

비타이어 부문 일반기계의 현황은 다음과 같습니다.

(1) 산업의 특성

기계 산업은 모든 제조업의 경쟁력을 좌우하는 국가 기간산업으로 우리나라 산업화 태동기 이후 비약적인 성장을 거듭한 결과, 현재 세계 유수의 기업과 어깨를 겨루며 우리나라 경제 성장의 모태역할을 하고 있습니다.

한국표준산업분류에 의거하면 일반적으로 기계 산업은 일반기계, 전기 기계, 정밀기계, 기계요소, 금속제품 등 5대 업종으로 구분되며, 적용범위나 전 산업의 영향력 측면에서 타 어떤 산업보다 광범위한 영역을 대상으로 우리나라 산업의 근간을 형성하고 있습니다.

상기의 기계산업 분류 중 일반기계 산업이 타 사업과 구별되는 특징을 보면,

첫째, 일반기계 산업은 제조업의 근간이 되는 시설 및 장비를 만드는 산업으로 제조업의 생산성과 정밀도를 결정하는 기반산업으로, 이는 일반기계 산업의 수준이 국가의 전체 산업수준을 가늠하는 척도가 되며, 생산되는 기계의 기술수준이 다른 산업에서 생산하는 제품의 수준을 결정할 정도로 국가산업의 근간이 되는 산업입니다.

둘째, 일반기계 산업은 단기간 내 제반 경쟁력 확보가 어려운 자본 및 기술 집약형 산업이며, 우수한 부품과 소재가 다양하게 소요되는 산업으로, 다수의 관련 부품산업과 동반성장은 물론 기술력 확보에 장시간의 시간이 소요되며, 대규모 시설투자가 이루어져야 함은 물론, 제품 개발 및 상품화에는 다양한 부품 및 소재 관련업체가 필요한 산업입니다.

셋째, 일반기계 산업은 수주중심 산업으로 산업경기의 선행지표로서, 국가정책적인 사업과도 밀접한 연계를 하고 있습니다.

(2) 산업의 성장성

일반기계 산업으로 분류되는 고무, 화학섬유 및 플라스틱 성형기 제조산업은 타이어제품 제조에 필수적인 산업이며, 타이어 산업의 성장성과 궤를 같이하는 산업으로 세계 타이어 산업은 이미 생산 Capacity가 수요량을 초과한 성숙기에 진입한 상태이나, 중국 및 신흥시장의 경우는 예외라 할 수 있습니다. 중국은 급속한 경제성장과 함께 기하급수적인 수요 증가를 가져올 '자동차 대중화 시대'를 맞이하여 타이어 산업은 지속적인 성장이 예측됨으로써 타이어 제품 제조에 필수적인 당사의 기계산업 또한 지속적인 성장이 예측됩니다.

(3) 경쟁요소

고무, 화학섬유 및 플라스틱 성형기 제조산업의 경쟁상황은 생산기술과 설비기술이 불가분의 관계에 있기 때문에 대체로 극히 제한적인 양상을 보이고 있습니다. 따라서 수준 높은 기술력을 바탕으로 우수한 품질과 비밀 유지 및 지속적인 신뢰 형성을 통해 장기적으로 안정적인 수요업체가 확보되는 특성이 있습니다. 또한 생산라인의 지속적인 개선 측면에도 초기부터 생산공정 개발에 참여하여 생산설비를 공급해 온 장비업체는 해당 설비의 Up-Grade와 A/S에 있어서도 매우 큰 경쟁력을 이미 갖추고 있으므로 서로 Win-Win 할 수 있는 관계를 지속할 수 있습니다.

[비타이어부문- 금형]

비타이어 부문 금형의 현황은 다음과 같습니다.

(1) 산업의 특성

금형의 응용분야는 매우 광범위하여 공산품의 80% 이상이 금형에 의해 생산되며, 금형의 품질이 관련 제품의 품질과 제조원가에 직접적인 영향을 주는 기반기술입니다. 금형은 특정한 제품을 생산할 수 있도록 설계, 제작된 것이기 때문에 수요자의 요구에 따라 형태가 다양한 단품수주 생산방식의 특성을 가지고 있습니다.

(2) 산업의 성장성

타이어용 금형은 타이어제품 생산에 사용되는 금형으로서, 타이어 설계 및 제조의 핵심을 이루는 원자재입니다. 이러한 특성 때문에, 타이어용 금형 산업은 타이어 사업과 연계하여 성장성을 나타내고 있습니다. 비타이어-일반기계부문과 같은 맥락으로 금형제조 산업 역시 중국과 신흥시장의 타이어 산업의 지속적 성장이 예측됨에 따라, 타이어제품 제조에 필수적인 금형산업 또한 지속적인 성장이 예측됩니다.

(3) 경쟁 요소

타이어몰드사업의 경쟁상황은 고도의 제작기술이 요구됨으로써, 대체로 극히 제한적인 양상을 보이고 있습니다. 따라서 수준 높은 기술력을 바탕으로 우수한 품질과 비밀 유지 및 지속적인 신뢰 형성을 통해 장기적으로 안정적인 수요업체가 확보되는 특성이 있습니다.

나. 회사의 현황

[타이어 부문]

(1) 영업개황

한국타이어엔테크놀로지(주) 2023년 누적 연결매출액은 8조 9,396억원을 달성했으며 영업이익은 1조 3,279억원을 기록, 14.9%의 영업이익률을 달성했습니다. 법인세차감전순이익과 당기순이익은 각각 1조 1,712억원, 7,288억원을 달성했습니다. 한국타이어엔테크놀로지(주)의 2023년 누적 타이어 제품 매출액은 8조 7,213억원 입니다. 한국타이어엔테크놀로지(주)는 앞으로도 공격적인 기술 개발 및 투자, 브랜드 파워 강화, 고객 서비스 만족도 제고 등 기본기에 충실한 경영 활동을 통해 성장세를 이루어나갈 계획입니다.

(2) 시장점유율 (국내)

대한타이어공업협회 자료를 기준(PCR)으로 당사 시장점유율은 국내 30~40%로 파악하고 있으며 최근 3개년 동안 한국타이어, 금호타이어, 넥센타이어 3개사의 시장점유율 약 90% 내외는 크게 변동이 없습니다.

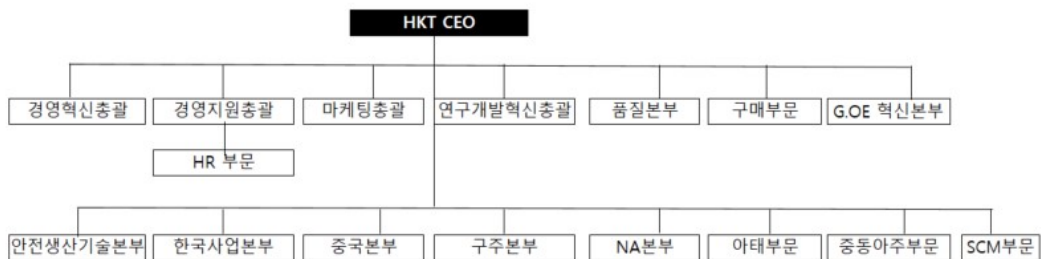
(3) 시장의 특성

국내 타이어시장은 교환시장 및 OEM (CAR MAKER 납품)으로 구분되며, 교환시장의 경우 승용차용은 국내 전반적인 경기와 소비자 패턴 변화에 영향을 받으며 트럭, BUS용은 운수 및 건설 경기에 민감한 편입니다. 완성차업체의 OEM은 내수부문에서 신차출시에 영향을 받으며, 수출부문은 자동차 수출의 확대 및 세계시장의 수요증가에 따른 매출증가 영향이 큽니다.

(4) 신규사업 등의 내용 및 전망

해당사항 없음

(5) 조직도



[비타이어 부문-일반기계]

(1) 영업개황

(주)한국엔지니어링웍스 2023년 누적 기준 매출액은 전년 대비 7.0% 감소한 약 475억원을 달성했으며, 영업이익은 전년 대비 15.5억원 감소한 15.2억원, 영업이익률은 3.2%를 기록했습니다. 법인세차감전순손실은 -5.1억원입니다.

(2) 공시대상 사업부문의 구분

당사는 타이어 생산설비의 제조 및 판매를 단일사업으로 영위하는 업체로서 통계청 한국산업표준 분류는 아래와 같습니다.

C29292 : 고무, 화학섬유 및 플라스틱 성형기 제조

(3) 시장점유율

당사가 영위하는 사업의 경우 판매처와의 비밀유지 및 신뢰 관계가 매우 중요하므로 판매처가 극히 제한적일 수 밖에 없습니다. 따라서, 시장점유율 산정은 무의미하기 때문에 생략합니다.

(4) 시장의 특성

타이어 설비 시장은 공장 증설 시장 및 기존 공장 구조조정 시장으로 구분됩니다. 공장 증설의 경우 자동차산업의 호황으로 타이어 수요가 급증할 때 이루어 지지만, 현재 국내 타이어 산업은 이미 생산 Capacity가 수요량을 초과한 성숙기에 진입한 상태이기 때문에 해외에서 주로 공장 증설이 이루어지고 있습니다. 기존 공장 구조조정이라 함은 기존 타이어 제조설비의 교체를 의미하는 것으로, 타이어 패턴의 변화 및 타이어 제조기술의 변화에 영향을 받습니다.

(5) 신규사업 등의 내용 및 전망

해당사항 없음

(6) 조직도



[비타이어부문- 금형]

(1) 영업개황

(주)한국프리지전웍스 2023년 누적 기준 매출액은 910억원을 달성했으며, 영업이익은 전년 대비 41억원이 감소한 84억원을 기록, 9%의 영업이익률을 달성했습니다. 법인세차감전순이

익과 당기순이익은 각각 112억원, 81억원을 달성했습니다.

(2) 공시대상 사업부문의 구분

당사는 타이어 생산설비의 제조 및 판매를 단일사업으로 영위하는 업체로서 통계청한국산업 표준분류는 아래와 같습니다.

C29294 : 주형 및 금형 제조업, G47711 : 차량용 주유소 운영업

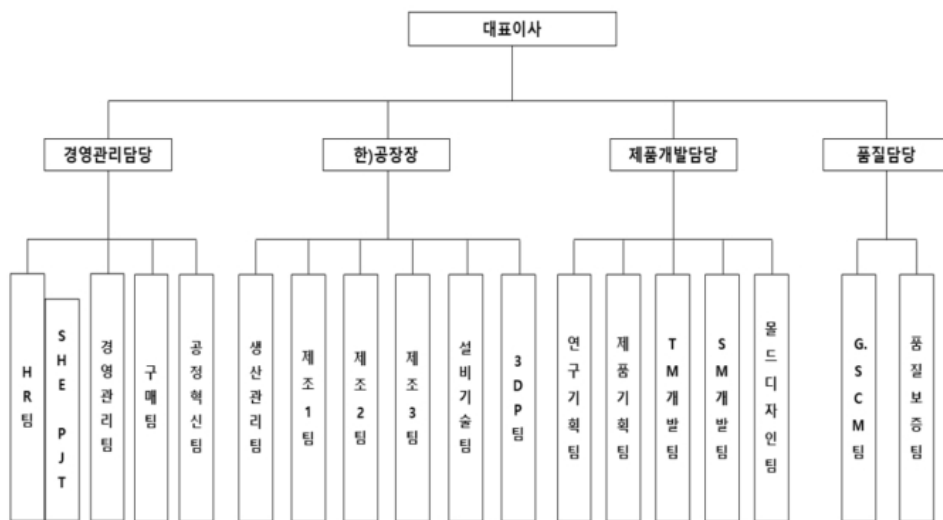
(3) 시장의 특성

타이어몰드는 타이어의 품질을 결정하는 중요한 요소로 보안을 필요로 하는 특수성 때문에 각 타이어 사업자는 몇 개 사업자를 선정하여 장기적으로 거래하는 경향이 있어 타이어몰드 시장에서의 구매선 및 판매선 변경은 활발하게 이루어지지 않고 있습니다.

(4) 신규사업 등의 내용 및 전망

현재 운용중인 타이어몰드 및 정밀부품 외 다른 신규사업에 대한 진출계획은 없습니다.

(5) 조직도



2. 주요 제품 및 서비스

[타이어 부문]

가. 주요 제품, 서비스 등의 현황은 다음과 같습니다.

(단위 : 백만원, %)

사업부문	매출유형	품 목	구체적용도	주요상표등	매출액 (비율)	
자 동 차 관 련	제 품	타이어	승용차, 트럭, 버스 산업차량용	HANKOOK VENTUS Dynampro	8,721,308	97.56%

				OPTIMO Aurora Laufenn iON 등		
	상 품	бат데리 튜브 등	승용차,트럭,버스 산업차량용	ATLAS등	16,650	0.19%
기 타	임대업	연구용역, 임대 등	사무실 등	-	3,649	0.04%
	공 임	차량정비등	-	T'Station	21,016	0.24%
	기 타	기타	-	-	176,999	1.98%
합 계					8,939,621	100.00%

나. 주요 제품 등의 가격변동추이(누적)

(단위 : 원)

품 목	제 12기	제 11기	제 10기
타이어	94,437	84,306	79,876

(*) 한국채택국제회계기준에 따라 작성되었습니다.

(1) 산출기준(누적)

가중 평균 가격 = 2023년 제품매출액 ÷ 2023년 제품매출수량

(2) 주요 가격변동원인

투입 원가 변동으로 인한 판가 조정, 제품구성(MIX)의 변화, 환율영향 등으로 인해 가격 변동에 영향을 받습니다.

[비타이어부문 - 일반기계]

가. 주요 제품, 서비스 등의 현황은 다음과 같습니다. (누적)

(단위 : 백만원, %)

사업부문	매출유형	품 목	구체적용도	주요상표등	매출액 (비율)	
타이어 제조 관련	제 품	생산설비	타이어 제조를 위한 생산설비	자체상품 (주문제작)	24,361	51.29%
		비드	타이어 반제품	-	20,288	42.72%
	용 역	설비보전	타이어 제조공정 유지보수	-	2,846	5.99%
합 계					47,495	100.00%

나. 주요 제품 등의 가격변동추이

당사의 제품은 거래처의 설치현장 여건과 주문 사양에 따라 설계, 제작되는 비규격 주문 생산제품으로 가격변동추이를 산출하는 것이 부적합하여 생략하였습니다.

[비타이어부문 - 금형제작]

가. 주요 제품, 서비스 등의 현황은 다음과 같습니다. (누적)

(단위 : 백만원, %)

사업부문	매출유형	품 목	구체적용도	주요상표 등	매출액 (비율)	
금형	제품	MOLD&CTR	타이어 제조를 위한 생산설비 (차량용)	자체상품 (주문제작)	45,639	50.2%
			차량용 액체연료	상품	39,162	43.0%
	상품	상품	타이어 제조를 위한 생산설비 (차량용)	자체상품 (주문제작)	2,835	3.1%
정밀	기타	기타	타이어 제조를 위한 생산설비 (차량용)	자체상품 (주문제작)	3,275	3.6%
	제품	정밀	정밀기계부품 (산업용)	자체상품 (주문제작)	76	0.1%
합 계					90,986	100.0%

나. 주요 제품 등의 가격변동추이

당사의 제품은 거래처의 주문사양에 따라 설계, 제작되는 주문생산제품으로 가격변동추이를 산출하는 것이 부적합하여 생략하였습니다.

3. 원재료 및 생산설비

1. 원재료

[타이어부문]

가. 주요 원재료 등의 현황은 다음과 같습니다. (누적)

(단위 : 백만원, %)

사업부문	매입유형	품 목	매입액 (비율)	
타이어 튜브 бат데리	상품	Tire,Battery 등	30,719	1.12%
		기타	13,552	0.50%
	원재료	CORD	516,763	18.91%
		천연고무	569,447	20.84%
		합성고무	577,848	21.15%
		카본블랙	433,491	15.87%
		BEADWIRE	79,113	2.90%
	부재료	노방제	59,601	2.18%
		활성제	83,199	3.05%
		가류제	23,025	0.84%
촉진제		30,082	1.10%	
기 타		315,356	11.54%	
합 계			2,732,198	100.00%

나. 주요 원재료 등의 가격변동추이

(단위 : 원/톤)

품 목	제12기	제11기	제10기
천연 고무	2,077,745	2,407,769	2,133,200
합성 고무	2,621,944	2,862,232	2,270,877
타이어 코드	3,387,596	3,778,701	3,096,074
카본블랙	1,835,786	1,894,548	1,231,858
비드 와이어	1,654,437	1,887,797	1,475,517

(1) 산출기준 (누적)

가중평균 가격 : 2023년 누적 당사 매입금액 ÷ 2023년 누적 매입량

(2) 주요 가격변동원인

주요 가격변동원인으로는 천연고무, 합성고무, 카본블랙이 있으며, 합성고무, 카본블랙은 유가의 영향을 받는 기초 소재로 이에 따른 가격 변동이 있습니다.

[비타이어부문-일반기계]

가. 주요 원재료 등의 현황은 다음과 같습니다. (누적)

(단위 : 백만원, %)

사업 부문	매입 유형	품 목	구체적 용도	매입액 (비율)		비 고
				매입액	비율	
타이어 제조 관련	원재료	제어반	설비제어	10,827	59.62%	한성시스코, 대하, 우리엠엔티 등
		구조물 단품	기구부 제작	2,435	13.41%	엘케이테크, 반석, 정기계 등
		전기자재	설비 제어	104	0.57%	씨앤씨와이드, 대신자동화 등
		철자재	기구부 제작	536	2.95%	한발정공, 신원스틸, 형제스틸 등
		배관자재	설비 제어	15	0.08%	SMC, FESTO 등
		CYLINDER	설비 동작	41	0.22%	SMC, FESTO 등
		MOTOR	동력 전달	4	0.02%	SEW, ABB 등
		LM GUIDE	설비 동작	1	0.01%	THK, NSK 등
		BEARING	기구부 제작	5	0.03%	조흥베어링, 진영FA 등
		BELT PULLEY	기구부 제작	3	0.02%	대명특수벨트, 포보코리아 등
		기타	기구부 제작	4,188	23.07%	
합 계				18,159	100.00%	

(*) 매입액은 당해년도 누적 금액입니다.

나. 주요 원재료 등의 가격변동추이

당사의 제품은 대부분 비규격의 주문 생산제품으로서, 이에 소요되는 원자재 및 외주비용 역시 매우 다양하여 개별적인 가격변동추이를 산출하는 것이 부적합하여 생략하였습니다.

[비타이어부문 - 금형제작]

가. 주요 원재료 등의 현황은 다음과 같습니다. (누적)

(단위 : 백만원, %)

사업 부문	매입 유형	품 목	구체적 용도	매입액 (비율)		비 고
금형/정밀	원재료	AL INGOT	MOLD제조	887	4.6%	(주)대원합금, 창신통상(주), (주)씨에스메탈
		EM 소재	MOLD제조	887	4.6%	헤드코메탈스코리아, 일성메탈(주)
		주철	CTR제조	143	0.7%	삼형금속(주)
		철판	MOLD,CTR제조	522	2.7%	대광철강
		MOLD부품	MOLD제조	2,988	15.5%	제일프로텍, (주)에스텍, (주)와이제이티 외
		CTR부품	CTR제조	446	2.3%	에이스정밀, 아이테크산업, 현진소재(주)외
		기타원재료	MOLD,CTR, 정밀부품제조	514	2.7%	현재산업, (주)원경, 일성메탈(주) 외
	부재료	석고	MOLD제조	167	0.9%	NORITAKE
		고무액	MOLD제조	302	1.6%	(주)한국씨앤에스, 현테크노피아(주)
		기타부재료	MOLD,CTR, 정밀부품제조	163	0.8%	(주)한국씨앤에스, 현테크노피아(주)
	상품	CTR	CTR	927	4.8%	(주)원경,(주)대광기업 등
		몰드	몰드	11,311	58.7%	한국타이어(주), MKC가흥, 세영티엠에스 등
	합 계				19,257	100.0%

(*) 매입액은 당해년도 누적 금액입니다.

나. 주요 원재료 등의 가격변동추이

당사의 제품은 대부분 비규격의 주문 생산제품으로서, 이에 소요되는 원자재 및 외주비용 역시 매우 다양하여 개별적인 가격변동추이를 산출하는 것이 부적합하여 생략하였습니다.

2. 생산설비

[타이어부문]

가. 생산능력 및 생산능력의 산출근거는 다음과 같습니다.

(1) 생산능력 (누적)

(단위 : 백만원, 천CNY, 천USD, 백만HUF)

사업부문	품 목	사업소	단위	제12기	제11기	제10기
제조업	타이어	대 전	백만원	702,192	1,106,769	959,901
		금 산	백만원	1,192,716	1,083,896	1,020,349
		중국가흥	천CNY	3,696,053	3,574,883	2,530,289
		중국강소	천CNY	2,692,986	2,898,386	2,096,459
		중국중경	천CNY	1,896,708	2,154,223	1,522,261
		헝가리	백만HUF	225,537	227,288	124,654
		인도네시아	천USD	330,510	344,379	237,387
		미 국	천USD	314,607	309,895	196,930

(2) 생산능력의 산출근거

(가) 산출방법 등

1) 산출기준

공장별 2023년 제품제조원가와 실가동일수, 가동가능일수

2) 산출방법

공장별 2023년 제품제조원가를 총가동가능일수로 환산한 수치임

(나) 평균가동시간

구 분	일평균 가동시간	당기 평균가동일수
국내 공장	24	341
해외 공장	24	332

나. 생산실적 및 가동률은 다음과 같습니다.

1) 생산실적 (누적)

(단위 : 백만원, 천CNY, 천USD, 백만HUF)

사업부문	품 목	사업소	단위	제12기	제11기	제10기
제조업	타이어	대 전	백만원	636,782	1,064,318	836,298
		금 산	백만원	1,146,968	1,042,322	883,370
		중국가흥	천CNY	2,875,833	2,928,466	2,558,095
		중국강소	천CNY	2,434,754	2,445,762	2,196,290
		중국중경	천CNY	1,714,832	1,729,281	1,644,934
		헝가리	백만HUF	215,033	218,570	159,813
		인도네시아	천USD	316,022	332,114	296,516
		미 국	천USD	300,816	296,310	250,310

(*) 각 공장별 제조원가

2) 당기 사업연도의 가동률 (누적)

(단위 : 시간, %)

사업소(사업부문)	당기실제가동시간	당기가동가능시간	평균가동률
국내 공장	8,184	8,760	93.4%
해외 공장	7,960	8,760	90.9%

(*) 국내의 공장 평균 가동 시간 기준

다. 생산과 영업에 중요한 시설 및 설비 사항 등은 다음과 같습니다.

(1) 보고기간 중 연결회사의 유형자산 장부금액의 주요 변동은 다음과 같습니다.

당기 -

(단위: 천원)

구분	기초	취득	처분	감가상각비	손상	기타증감(*1)(*2)	환율변동증감(*3)	기말
토지	433,481,950	678,560	-	-	-	14,731,926	3,191,546	452,083,982
건물	1,485,451,898	10,330,132	(969,519)	(61,735,583)	(3,130,976)	(1,357,349)	26,848,053	1,455,436,656
구축물	156,019,982	426,644	(47,500)	(6,884,422)	-	1,437,250	568,373	151,520,327
기계장치	574,505,565	39,760,650	(761,016)	(215,591,527)	-	56,648,207	5,304,681	459,866,560
차량운반구	29,176,321	4,551,862	(170,488)	(11,114,723)	-	1,879,611	608,771	24,931,354
공구와기구	454,792,579	63,958,319	(12,746,727)	(114,415,087)	-	60,373,725	6,441,733	458,404,542
미착기계	32,109,406	12,830,310	-	-	-	(28,917,176)	1,017,434	17,039,974
건설중인자산	129,741,963	283,949,403	(229,248)	-	-	(145,861,317)	130,572	267,731,373
운용리스자산	19,565	15,306	(8,966)	(18,185)	-	-	-	7,720
사용권자산	392,178,170	103,086,412	(1,064,587)	(76,758,156)	-	260,109	9,538,047	427,239,995
합계	3,687,477,399	519,587,598	(15,998,051)	(486,517,683)	(3,130,976)	(40,805,014)	53,649,210	3,714,262,483

(*1) 당기 중 발생한 화재로 인한 유형자산 재해손실 39,128,538천원이 포함되어 있습니다.

(*2) 유형자산과 금융리스채권 및 투자부동산 등 간의 대체가 포함되어 있습니다.

(*3) 튀르키예 초인플레이션 경제에서의 재무보고 적용효과를 포함하고 있습니다.

전기 -

(단위: 천원)

구분	기초	취득	처분	감가상각비	손상	기타증감(*1)	환율변동증감(*2)	기말
토지	427,956,064	2,373,759	(56,859)	-	-	(2,125,297)	5,334,283	433,481,950
건물	1,477,855,457	16,538,904	(4,641,796)	(62,477,887)	(268,604)	58,308,458	137,367	1,485,451,899
구축물	50,826,404	17,854,204	(30)	(6,198,320)	(7,405,852)	101,895,811	(952,235)	156,019,982
기계장치	753,352,068	18,531,853	(1,014,710)	(257,474,810)	-	49,588,678	11,522,486	574,505,565
차량운반구	33,948,959	2,694,343	(118,005)	(11,676,826)	-	3,090,899	1,236,952	29,176,322
공구와기구	450,392,481	68,066,229	(8,760,428)	(114,040,187)	-	59,996,509	(862,026)	454,792,578
미착기계	10,497,113	30,171,510	-	-	-	(8,176,100)	(383,117)	32,109,406
건설중인자산	239,461,554	166,696,843	(2,009,722)	-	-	(272,784,431)	(1,622,281)	129,741,963
운용리스자산	20,971	19,105	-	(20,511)	-	-	-	19,565
사용권자산	377,141,889	82,382,391	(4,394,802)	(63,350,995)	-	-	399,686	392,178,169
합계	3,821,452,960	405,329,141	(20,996,352)	(515,239,536)	(7,674,456)	(10,205,473)	14,811,115	3,687,477,399

(*1) 유형자산과 금융리스채권 및 투자부동산 등 간의 대체가 포함되어 있습니다.

(*2) 튀르키예 초인플레이션 경제에서의 재무보고 적용효과를 포함하고 있습니다.

(2) 담보로 제공된 자산

당기말 현재 유형자산(토지, 건물) 중 일부는 여신한도 등과 관련하여 담보로 제공되고 있습니다. 자세한 내용은 "Ⅲ. 재무에 관한 사항 - 3. 연결재무제표 주석 - 38. 우발상황과 주요 약정사항 - 연결"에 기재되어 있습니다.

(3) 설비의 신설·매입 실적 등

(가) 진행중인 투자 현황은 다음과 같습니다.

(단위 : 억원)

투자기간	투자내용	투자 실적
------	------	-------

2023.01~ 2023.12	- 해외 공장의 증설투자 등 - 유지보수 및 기타 일반투자	4,403
---------------------	-------------------------------------	-------

(*1) 보고서 제출일 현재 Hankook Tire Manufacturing Tennessee LP의 증설 투자가 진행중이며, 자세한 내용은 2022년 8월 29일 기타경영사항(자율공시)를 참고하시기 바랍니다.

(*2) 보고서 제출일 현재 Hankook Tire Hungary LTD. 의 TBR 증설 투자가 진행중이며, 자세한 내용은 2023년 11월 23일 '(정정) 투자판단 관련 주요경영사항' 공시를 참고하시기 바랍니다.

[비타이어부문-일반기계]

가. 생산능력 및 생산능력의 산출근거는 다음과 같습니다.

(1) 생산능력 (누적)

(단위 : 백만원)

품 목	제32기	제31기	제30기
생산설비	35,065	34,118	31,980

(2) 생산능력의 산출근거

(가) 산출방법 등

1) 산출기준

2023년 누계 제품제조원가와 누적 실가동일수, 누적 가동가능일수(월력기준)

2) 산출방법

2023년 누계 제품제조원가를 누적 총가동가능일수로 환산한 수치임

(나) 평균가동시간 (누적)

일평균 가동시간	당기 실가동일수	당기 가동가능일수
8	232	365

나. 생산실적 및 가동률은 다음과 같습니다.

(1) 생산실적 (누적)

(단위 : 백만원)

품 목	제32기	제31기	제30기
생산설비	22,288	22,621	21,320

(*) 각 공장별 제조원가

(2) 당기 사업연도의 가동률

(단위 : 시간, %)

당기가동가능시간	당기실제가동시간	평균가동률
2,920	1,856	63.6%

다. 생산설비의 현황 등은 다음과 같습니다.

(1) 생산설비의 현황

[자산항목 : 토지]

(단위 : 백만원)

사업소	소유형태	소재지	구분 (㎡)	기초 장부가액	당기증감		당기 상각	기말 장부가액	비고 (공시지가)
					증가	감소			
본사/공장	자가소유	본사	15,503	3,445	-	-	-	3,445	8,787
		옥천공장	23,877	3,665	-	-	-	3,665	2,330
합 계			39,380	7,110	-	-	-	7,110	11,117

(*) 토지 외 기타 생산설비 현황의 시가정보는 기재하지 아니합니다.

[자산항목 : 건물]

(단위 : 백만원)

사업소	소유형태	소재지	구분 (㎡)	기초 장부가액	당기증감		당기 상각	기말 장부가액	비고
					증가	감소			
본사/공장	자가소유	본사	9,185	1,526	-	-	99	1,427	-
		옥천공장	20,501	9,852	-	-	377	9,475	-
합 계			29,686	11,378	-	-	476	10,902	-

[자산항목 : 구축물]

(단위 : 백만원)

사업소	소유형태	소재지	기초 장부가액	당기증감		당기 상각	기말 장부가액	비고
				증가	감소			
본사/공장	자가소유	본사	9	-	-	4	5	-
		옥천공장	18	-	-	9	9	-
합 계			27	-	-	13	14	-

[자산항목 : 기계장치]

(단위 : 백만원)

사업소	소유형태	소재지	기초 장부가액	당기증감		당기 상각	기말 장부가액	비고
				증가	감소			
본사/공장	자가소유	본사	28	-	-	11	17	-
		옥천공장	4,204	894	-	1,080	4,017	-
합 계			4,232	894	-	1,091	4,034	-

[자산항목 : 차량운반구]

(단위 : 백만원)

사업소	소유형태	소재지	기초 장부가액	당기증감		당기 상각	기말 장부가액	비고
				증가	감소			

본사/공장	자가소유	본사	9	30	-	8	30	-
		옥천공장	-	-	-	-	-	-
합 계			9	30	-	8	30	-

[자산항목 : 공기구비품]

(단위 : 백만원)

사업소	소유형태	소재지	기초 장부가액	당기증감		당기 상각	기말 장부가액	비고
				증가	감소			
본사/공장	자가소유	본사	111	17	-	43	85	-
		옥천공장	98	608	-	86	620	-
합 계			208	625	-	129	705	-

(2) 설비의 신설·매입 계획 등

(가) 진행중인 투자 현황은 다음과 같습니다.

(단위 : 백만원)

사업 부문	구분	투자기간	투자대상 자산	투자효과	총투자액	기투자액	향후투자액	비고
타이어 제조 관련	신규 구매 및 보완	2023.01~ 2023.12	건물	생산능력 향상, 원가 절감	50	-	50	-
			건축물		-	-	-	-
			기계장치		850	894	-44	-
			차량운반구		-	30	-30	-
			공기구비품		300	625	-325	-
합 계					1,200	1,548	-348	-

(*1) 총투자액은 2023.01~2023.12 투자 계획금액을 의미합니다.

기투자액은 2023.01~2023.12 투자 완료금액을 의미합니다.

(*2) 통상적인 소규모 설비 투자의 경우 연도별 투자금액 및 투자기간을 합리적으로 구분하여 예측하기 어려워 기재를 생략합니다.

[비타이어부문-금형제작]

가. 생산능력 및 생산능력의 산출근거는 다음과 같습니다.

(1) 생산능력 (누적)

(단위 : 조, 개수)

품 목	2023년	2022년	2021년
금 형	2,040	2,880	2,880

(2) 생산능력의 산출근거

(가) 산출방법 등

1) 산출기준 및 방법

- ① 산출기준 : 사업소별 생산능력(설비,인원) 검토하여 산출
- ② 산출방법 : 2023년 생산실적을 총가동가능일수로 환산한 수치임

(나) 평균가동시간 (누적)

일평균 가동시간	당기 실가동일수	당기 가동가능일수
24	297	366

나. 생산실적 및 가동률은 다음과 같습니다.

(1) 생산실적 (누적)

(단위 : 조, 개수)

품 목	2023년	2022년	2021년
금 형	1,317	1,640	1,747

(2) 당기 사업연도의 가동률

(단위 : 시간, %)

당기가동가능시간	당기실제가동시간	평균가동률
8,784	7,128	81.1%

다. 생산설비의 현황 등은 다음과 같습니다.

(1) 생산설비의 현황

[자산항목 : 토지]

(단위 : 백만원)

사업소	소유형태	소재지	구분 (㎡)	기초 장부가액	당기증감		당기 상각	기말 장부가액	비고 (공시지가)
					증가	감소			
본사/공장	자가소유	본사	10,094	4,845	-	-	-	4,845	4,948
합 계			10,094	4,845	-	-	-	4,845	4,948

[자산항목 : 건물]

(단위 : 백만원)

사업소	소유형태	소재지	기초 장부가액	당기증감		당기 상각	기타 증감	기말 장부가액	비고
				증가	감소				
본사/공장	자가소유	본사	4,620	-	-	313	-	4,307	-
합 계			4,620	-	-	313	-	4,307	-

(*) 감사보고서상 시설장치가 건물로 포함되게 기재하여 동일하게 건물로 포함시켰습니다.

[자산항목 : 구축물]

(단위 : 백만원)

사업소	소유형태	소재지	기초 장부가액	당기증감		당기 상각	기타 증감	기말 장부가액	비고
				증가	감소				
본사/공장	자가소유	본사	-	-	-	-	-	-	-
합 계			-	-	-	-	-	-	-

[자산항목 : 기계장치]

(단위 : 백만원)

사업소	소유형태	소재지	기초 장부가액	당기증감		당기 상각	기타 증감	기말 장부가액	비고
				증가	감소				
본사/공장	자가소유	본사	11,608	1,900	180	1,905	-384	11,039	-
합 계			11,608	1,900	180	1,905	-384	11,039	-

[자산항목 : 차량운반구]

(단위 : 백만원)

사업소	소유형태	소재지	기초 장부가액	당기증감		당기 상각	기타 증감	기말 장부가액	비고
				증가	감소				
본사/공장	자가소유	본사	13	-	-	7	-	6	-
합 계			13	-	-	7	-	6	-

[자산항목 : 공구와기구]

(단위 : 백만원)

사업소	소유형태	소재지	기초 장부가액	당기증감		당기 상각	기타 증감	기말 장부가액	비고
				증가	감소				
본사/공장	자가소유	본사	322	274	-	86	-	510	-
합 계			322	274	-	86	-	510	-

[자산항목 : 집기비품]

(단위 : 백만원)

사업소	소유형태	소재지	기초 장부가액	당기증감		당기 상각	기타 증감	기말 장부가액	비고
				증가	감소				
본사/공장	자가소유	본사	149	3	-	63	-	89	-
합 계			149	3	-	63	-	89	-

(2) 설비의 신설·매입 계획 등

(가) 진행중인 투자 현황은 다음과 같습니다.

(단위 : 백만원)

사업부문	구분	투자기간	투자대상자산	투자효과	총투자액	기투자액	향후투자액	비고
------	----	------	--------	------	------	------	-------	----

금형/정밀	신규구매	2023.01 ~2023.12	설비투자	생산능력 향상 ,원가 절감	3,241	2,333	908	-
합 계					3,241	2,333	908	-

(*1) 총투자액은 2023.01~2023.12 투자 계획금액을 의미합니다.

기투자액은 2023.01~2023.12 투자 완료금액을 의미합니다.

(*2) 통상적인 소규모 설비 투자의 경우 연도별 투자금액 및 투자기간을 합리적으로 구분하여 예측하기 어려워 기재를 생략합니다.

4. 매출 및 수주상황

1. 매출현황

[타이어 부문]

가. 매출실적은 다음과 같습니다. (누적)

(단위 : 백만원)

사업부문	매출유형	품 목	제 12기	제 11기	제 10기
제조업[타이어부문]	제품	타이어	8,721,308	8,161,737	6,965,715
판매, 서비스 및 부동산	상품	бат데리, 튜브 등	16,650	18,320	18,931
	임대업	연구용역, 사무실 임대 등	3,649	3,149	2,430
	공임	차량정비 등	21,016	19,584	1,762
	기타	기타	176,999	191,413	152,297
합 계			8,939,621	8,394,203	7,141,137

※ 연결 매출액 기준으로 작성하였습니다.

나. 판매경로 및 판매방법 등은 다음과 같습니다.

(1) 판매조직



(2) 판매경로

1) 한국

부문/제품	판매경로	소비	
타이어	타이어 판매전문점(T-Station) 등	최종 소비자	
	타이어 판매전문점 (T-Station 등)		스토어 상가
	직거래매장		타이어 도/소매점

비타이어(대화산기)	타이어 회사
------------	--------

2) 해외

부문/제품	판매경로	소비
타이어	Wholesaler, Distributor, Buying Group, Independent, 일반 Buyer	최종 소비자
	해외 현지 판매법인 Wholesaler, Distributor, Buying Group, Independent, 일반 Buyer	
비타이어(대화산기)	타이어 회사	

(3) 판매방법 및 조건

(가) 국내 : 현금, 30~120일 어음 등으로 회수

(나) 해외

- 1) Commission거래 : D/A거래, T/T거래, L/C거래로 진행
- 2) 당법인 창고거래 : 현재 D/A, D/P, O/A거래 등으로 진행
- 3) Reinvoice(DFC)거래 : 창고 거래와 마찬가지로 모두 D/A, D/P거래하고 있음

(4) 판매전략

(가) 국내 : 고객만족 품질확보 및 고성능타이어 시장 점유확대 및 유통망의 확대와 A/S강화 등

1) 확고한 유통망의 구축으로 내수시장 장악

국내의 기존유통조직과의 결속을 강화시키고 전략적으로 유통조직을 개발하여 지속적인 내수우위확보와 시장선점을 위한 노력과 프랜차이즈 활성화를 통하여 전략적 제품의 증대도모

2) 수익성 극대화 추구 전략

수익성을 극대화 시키기 위해 고부가가치 제품을 중점적으로 판매하며 또한 운영규격을 슬림화하여 재고의 부담을 축소하고 일인당 매출액 및 판매가격 개선을 위한 노력을 통해 수익성을 높일 것이며 또한 신제품 개발 및 과감한 운영규격축소, 적극적인 마케팅을 통해 지속적인 시장점유율 확대

3) OE 시장점유율 유지 및 확대 전략

품질안정화 및 개발기간 단축을 통해 원활한 공급체계를 구축하며 자동차 메이커와의 네트워크 연결로 적기에 제품을 생산 및 공급할 수 있기 위한 지속적인 노력

(나) 해외

- 1) 정확한 선적 Delivery와 사후 서류 서비스
- 2) 경쟁 및 메이저와의 마케팅 4P 차별화
- 3) 당사 브랜드 Awareness의 지속적 개선

[비타이어부문-일반기계]

가. 매출실적은 다음과 같습니다. (누적)

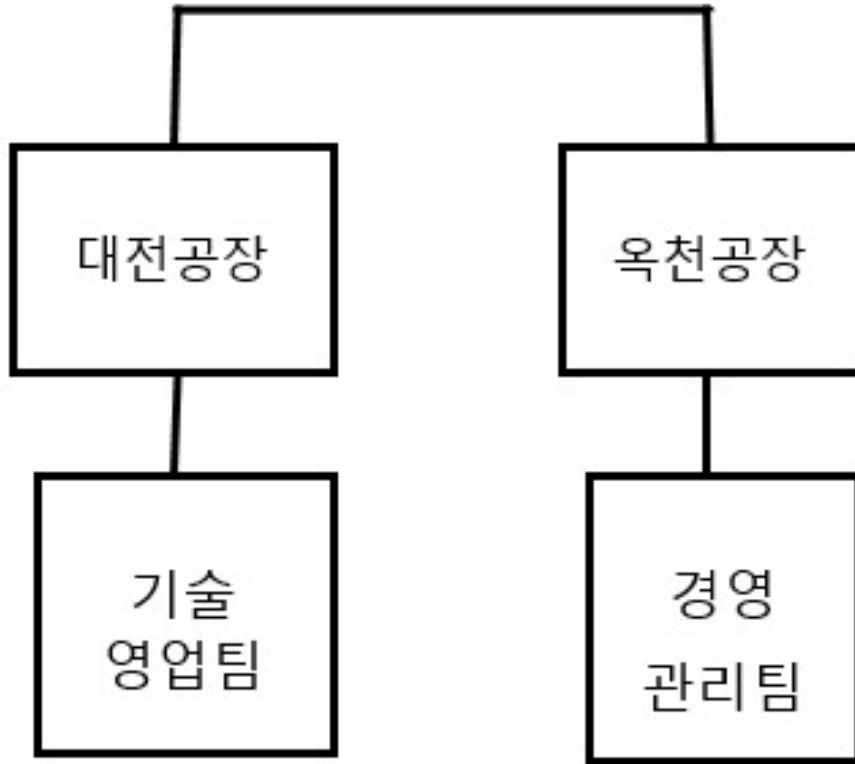
(단위 : 백만원)

사업 부문	매출유형	품 목		제32기	제31기	제30기
제조업	제품	생산설비	내수	14,076	16,330	16,051
			수출	10,285	9,824	5,719
			합계	24,361	26,154	21,770
		비드	내수	20,288	22,266	21,769
			수출	-	-	-
			합계	20,288	22,266	21,769
서비스	용역	설비보전	내수	2,846	2,671	2,607
			수출	-	-	-
			합계	2,846	2,671	2,607
합 계			내수	37,210	41,267	40,427
			수출	10,285	9,824	5,719
			합계	47,495	51,091	46,146

※ 매출액은 당해년도 누적 금액입니다.

나. 판매경로 및 판매방법 등은 다음과 같습니다.

(1) 판매조직



(2) 판매경로

(가) 내수(78.3%)

- 당사 -----> 타이어회사

(나) 수출(21.7%)

- 당사 -----> 타이어회사

(3) 판매방법 및 조건(가) 내수

(가) 내수

현금,90일 어음 등으로 회수하며, 부대비용은 전액 당사부담

(나) 수출

T/T거래,D/A거래,D/P거래,L/C거래로 진행

[비타이어부문-금형제작]

가. 매출실적은 다음과 같습니다.

(단위 : 백만원)

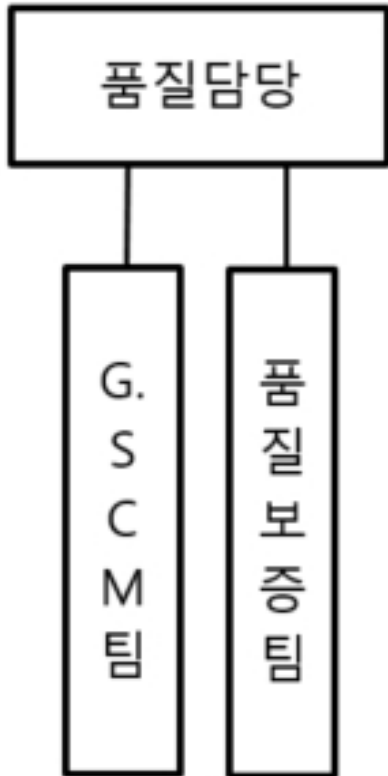
사업 부문	매출유형	품 목	2023년	2022년	2021년
금 형	제 품	내수	24,705	31,000	23,785
		수출	23,769	31,357	39,316
		합계	48,473	62,357	63,101

도소매	상 품	내수	39,162	64,118	55,118
정 밀/ 기 타	제 품 / 기 타	내수	3,351	2,324	1,849
		수출	-	-	1,126
		합계	3,351	2,324	2,975
합 계		내수	67,218	97,442	80,752
		수출	23,769	31,357	40,442
		합계	90,986	128,799	121,194

※ 매출액은 당해년도 누적 금액입니다.

나. 판매경로 및 판매방법 등은 다음과 같습니다.

(1) 판매조직



(2) 판매경로

(가) 내수(73.9%)

- 당사 -----> 타이어회사

(나) 수출(26.1%)

- 당사 -----> 타이어회사

(3) 판매방법 및 조건

(가) 내수

판매 후 30일 이내 받을어음 및 현금으로 회수

(나) 수출

거래선별 상이 (T/T 30일/45일/60일, D/P, D/A)

2. 수주상황

※ 해당사항 없습니다.

5. 위험관리 및 파생거래

1. 위험관리

연결회사의 재무부서는 영업을 관리하고, 국내외 금융시장의 접근을 조직하며, 각 위험의 범위와 규모를 분석한 내부위험보고서를 통하여 회사의 영업과 관련한 금융위험을 감시하고 관리하는 역할을 하고 있습니다. 이러한 위험들은 시장위험(통화위험, 이자율위험 및 가격위험 포함), 신용위험, 유동성위험을 포함하고 있습니다.

연결회사는 이러한 위험요소들을 관리하기 위하여 각각의 위험요인에 대해 면밀하게 모니터링하고 대응하는 위험관리 정책 및 프로그램을 운영하고 있으며, 이러한 위험관리정책은 전기말 이후 중요한 변동사항이 없습니다.

2. 파생상품 거래 현황

(단위 : 원)

구분	자산	부채	평가이익	평가손실
통화선도	393,673,309	581,237,796	425,278,827	429,396,419
이자율스왑	5,817,481,163	-	-	3,892,877,666
통화스왑	350,680,642	2,842,282	4,771,618	4,046,749,051
풋옵션	-	3,908,069,817	-	2,919,605,956
계	6,561,835,114	4,492,149,895	430,050,445	11,288,629,092

6. 주요계약 및 연구개발활동

1. 주요계약

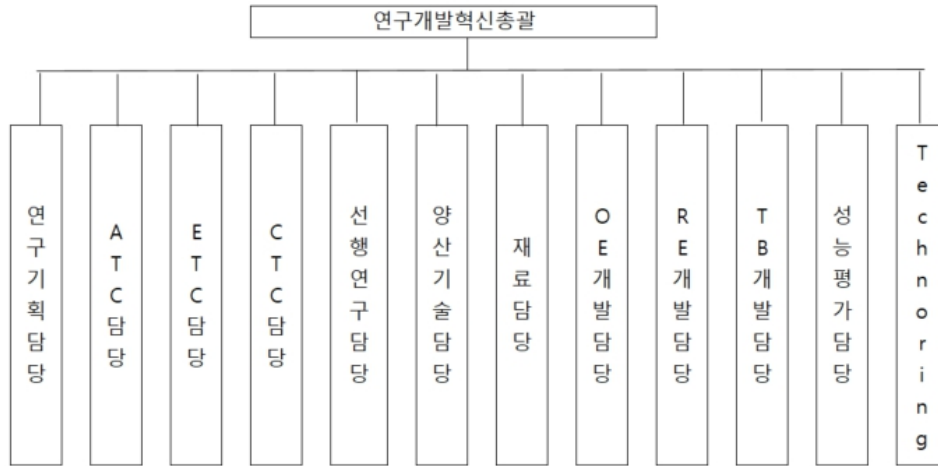
보고기간말 현재 연결회사는 타이어 제품의 주된 원재료인 생고무의 확보를 위하여 Southland 외 여러 업체들과 원재료 구매 계약을 체결하고 있으며, 동 계약은 연단위로 매년 갱신되고 있습니다. 또한, 특수관계자인 한국엔컴퍼니(주)와 상표권 라이선스 및 기획, 투자 등에 관한 업무지원을 제공받는 수급계약과 재무, 회계, 법무 등의 제반 업무지원을 제공하는 공급계약을 체결하고 있습니다. 또한, 당기말 현재 연결회사는 특수관계자인 (주)한국네트웍스와 정보시스템 위탁관리를 제공받는 공급계약을 체결하고 있습니다.

2. 연구개발활동

[타이어부문]

가. 연구개발활동의 개요는 다음과 같습니다.

(1) 연구개발 담당조직



(2) 연구개발비용(누적)

(단위 : 천원, %)

과 목	제12기	제11기	제10기	
원 재 료 비		-	-	
인 건 비	92,018,460	83,032,347	80,102,361	
감 가 상 각 비	21,361,886	20,800,829	20,906,929	
위 탁 용 역 비	-	-	-	
기 타	89,462,139	84,429,612	78,275,693	
연구개발비용 계	202,842,485	188,262,788	179,284,982	
회계처리	판매비와 관리비	202,842,485	188,262,788	179,284,982
	제조경비	-	-	-
	개발비(무형자산)	-	-	-
연구개발비 / 매출액 비율 [연구개발비용 계 ÷ 당기매출액 × 100]	2.27%	2.24%	2.51%	

(*1) 한국채택국제회계기준에 따라 작성되었습니다.

(*2) 투자에 대한 감가상각 등을 고려한 비용 기준입니다.

나. 연구개발 실적은 다음과 같습니다.

[수탁연구]

연구과제	연구기간	연구결과 및 기대효과
탄소저감형 케톤계 프리미엄 섬유 및 수지	10/09~19/03	플리케톤 섬유 복합소재를 활용한 Tire 성능향상 및 신소재 특성 평가
미세먼지 저감을 위한 상용차용 고성능 타이어 개발	19/04~23/12	타이어 마모 시 발생하는 미세 입자 형상 및 크기 제어 기술 개발

비배기관 미세먼지 저감을 위한 측정, 평가 시스템 개발 및 실증	19/04~23/12	고무 컴파운드 기반 미세먼지 측정 및 평가 기술 개발
타이어용 초내마모 부타디엔 탄성소재	20/04~23/12	타이어 연비특성 및 마모성능 희생 최소화한 고성능 소재 국산화 개발
3D 프린팅 기술융합 타이어 금형 제조기술 혁신화 및 양산 기반 구축	21/05~23/12	타이어 몰드, 3D 커프의 3D 프린팅 제조 공정 기술 및 평가법 개발
미래차 안전성 및 기능 고도화를 위한 1Hz급 복합센서 내장형 자동차용 스마트 타이어 기술개발	23/06~26/12	인텔리전트 타이어 개발 촉진 및 실증을 통해 커넥티드/인텔리전트 타이어 생태계 구축

[위탁연구]

연구과제	연구기간	연구결과 및 기대효과
Building process simulation/Curing Simulation/Advanced material characterization	18/02~19/01	타이어 가류 공정 시뮬레이션 예측 기술 및 재료 물성의 시험적 묘사 기술 개발
실차 계측을 이용한 Road Roughness Estimation 기술 개발	18/02~19/01	노면 거칠기를 실차 계측 데이터에서 추출 할 수 있는 알고리즘 및 Tool 개발
Snow 성능 향상 Functionalized Liquid BR 응용 Winter 컴파운드 연구 및 Silane Type 별 가교 구조 분석	18/03~19/02	Snow 성능 향상을 위한 Functionalized Liquid Butadiene Rubber (BR) 합성 및 Functionalized Liquid BR 을 적용한 Snow 성능 향상 SSBR/Silica 컴파운드 개발
바이오매스-리그닌 활용 타이어용 Sustainable Material 연구	18/04~19/03	열가공이 가능한 리그닌 고분자와 구조적 유사성을 가지는 셀룰로오스 유도체를 고무 복합체에 적용한 친환경 소재 타이어 개발
타이어 내부 센서 작동용 에너지하베스터 개발 2차	18/06~19/05	타이어 내부에 마찰대전 방식을 적용한 에너지하베스터 개발
MD Simulation을 통한 컴파운드의 분자거동 및 물성 연구_6차	18/06~19/05	Compound의 분자구조 시각화를 통하여, 물성 변화에 대한 분자구조 메커니즘 규명
당류를 포함하는 블록 공중합체를 이용한 환경친화 Silane coupling agent 대체제 개발_2년차	18/07~19/06	순도 높은 Maltose-b-polybutadiene 이종블록 공중합체를 합성하여 현용 Silane을 대체하는 친환경 실리카 coupling agent 개발로 친환경 타이어 소재기술 구현
HK i-Tire 하중/마모 추정 기술 개발_2차	18/07~19/06	하중/마모 추정 알고리즘 개발로 당사 i-Tire 핵심 기술 및 제품 경쟁력 확보
Road Surface Identification using HK Intelligent Tires_2차	18/08~19/07	상대 추정 알고리즘 개발로 당사 i-Tire 적용 선진 기술 확보
3D 프린팅 타이어용 Elastomer Base 소재 기술 개발	18/09~19/08	타이어용 컴파운드 소재인 Elastomer Base 3D 프린팅 소재 개발 가능성 확인 및 원천 기술 확보
방사광 분석을 이용한 컴파운드 혼합 정밀 평가 기술 개발	19/04~20/03	포항가속기연구소의 SAXS를 이용한 실리카 분산도 정량분석법 개발 (Parameter 도출 및 Model 수식 개발)
Compound 물성과 타이어 성능 연결을 위한 Multi-Scale Simulator 개발	19/04~20/03	타이어 컴파운드 물성을 실험값과 유사한 수준에서 예측할 수 있는 멀티스케일 해석 방법 개발
바이오매스-리그닌 활용 타이어용 Sustainable Material 연구	19/04~20/03	Lignin 고분과 셀룰로오스를 첨가한 친환경 타이어 소재 개발을 통한 산화 안정성 향상 및 Low RR 기술 개발
차량주행데이터 기반 TBR FEM Vehicle Model 주행가속도 예측방법 및 타이어 개발자용 데이터 분석 플랫폼 개발	19/05~20/04	차량 특성을 고려한 타이어 개발 프로세스 구축 및 FEM Base Full Car Model 개발
Snow 성능 향상 Functionalized Liquid BR 응용 Winter 컴파운드 연구 및 Silane Type 별 가교 구조 분석_2차	19/05~20/04	F-LqBR 적용 컴파운드의 최적 물성 발현을 위한 물성 영향 인자 분석
Building process simulation/Curing Simulation/Advanced material characterization 2차	19/06~20/05	Green 스펙에서 Cured Layout의 정확한 단면 예측 : Target Layout 기반 설계 후 제조 Spec. 정의
타이어 내부 센서 작동용 에너지하베스터 개발_3년차	19/07~20/06	반영구적 사용이 가능한 타이어 부착형 마찰 대전 방식 에너지하베스터 개발
대외과제_HK i-Tire 하중/마모 추정 기술 개발_3차년도	19/08~20/07	당사 신기술 i-Tire의 하중/마모 추정 Prototype System 개발
Road Surface Identification using HK Intelligent Tires_3차	19/09~20/08	i-Tire 적용 Road Friction 추정 알고리즘 개발

3D 프린팅 타이어용 Elastomer Base 소재 기술 개발_2차	19/09~20/08	3D 프린팅 기술에 적용 가능한 고 기능성 Elastomer 소재 및 공정기술 개발 및 검증
HK Airless Tire 성능 메커니즘 연구	19/10~20/09	Airless Tire 구조 도출 및 성능 구현 가능성 검증
방사광 분석을 이용한 컴파운드 혼합 및 평가 기술 개발_2차	20/06~21/05	분산도 용합 평가법 표준 제시
Auto remeshing tool 개발	20/06~21/05	제조 해석 process 자동화를 위한 Auto re-mesh tool 개발
Fleet 주행 데이터 기반 연비 Simulation Tool 개발	20/06~21/05	FMS data 기반 연비맵 작성 및 차량별, 지역별, Fleet 별 상관성 분석
KG-map을 활용한 신개념 Airless tires 구조 제안	20/07~20/10	KG-Map 기반의 Airless 모델 개발 및 시제품 Feasibility 검증
Compound 물성과 타이어 성능 연결을 위한 Multi - Scale Simulator 개발_2차	20/07~21/06	분자동역학 시뮬레이션을 통한 Compound 물성 예측
Building process simulation/Curing Simulation/Advanced material characterization 3차	21/02~22/01	제조해석 특화 Contact Model 개발 및 3D 해석 수렴성 확보 : Arbitrary Lagrangian Eulerian(ALE) 기법 및 특화 Contact Model 적용
Airless Tire 내구성능 확보를 위한 신구조&신재료 개발	21/04~22/03	KG-Map 기반의 Airless 모델 개발 및 시제품 Feasibility 검증
Airless Tire 성능 메커니즘 연구_2차	21/04~22/03	충격 흡수 메커니즘을 고려한 Airless Tire 신구조 개발
차량주행데이터 기반 타이어 주행가속도 예측 방법 및 타이어 개발 자동 데이터 분석 플랫폼 개발_2차	21/04~22/03	상용차용 차량동역학 모델 구축 및 플랫폼 기반의 타이어 개발 진행
HK i-Tire Road surface identification using intelligent tires_4차	21/06~22/05	i-Tire 노면 추정 알고리즘 개발
On-board Sensor Fusion-based Tire Status Monitoring System 개발	21/07~22/06	WSS(Wheel Speed Sensor) 기반 타이어 하중 추정 알고리즘 개발 및 ECU에서 구현가능한 최적 코드 확보
타이어 성능 해석 정확성 향상을 위한 마찰/마모 모델 개발	22/06~23/05	Virtual Tire Development 마찰/마모 Test 예측력 확보
재생 카본용 커플링제(Coupling agent) 개발	22/06~24/05	신규 커플링제 개발 및 Sustainable 재료 기술력 확보
모델 기반 Handling 성능 육성 Tool 개발	22/06~23/05	Virtual Tire Development를 위한 Handling Target 성능 정량화
3D 프린팅 기술 활용 마모성 설비부품 리뉴얼 기술 개발	22/08~23/12	제조 설비의 3D 프린팅 리뉴얼 기술을 통한 자원 재활용 및 부품 성능 향상
Tire 3D 형상 기반 Pattern Mesh Generation Tool 개발	22/11~23/10	Mold 기준 3D Modeling 기반 설계 기술 개발
Airless Tire 구조 위상 최적화	22/12~23/12	고무복합소재 DR 및 SPOKE 신구조 기술 개발
DFT simulation 을 활용한 mercapto silane의 컴파운드 內 경쟁 반응을 예측	23/03~23/08	Silane의 구조적 특징이 Filler-rubber 간 interaction에 미치는 영향 simulation
최적 VPC 성능 타겟 영역 설정 Tool 개발	23/03~24/02	동일 차급 내 다수 차량의 최적 VPC 타겟 성능 영역 설정 알고리즘 및 Tool 개발
인공지능 기반 타이어 건전성 모니터링 기술 개발	23/06~26/05	자율주행 시스템에 대응 가능한 실시간 타이어 건전성 진단 핵심 기술 개발
Snow 노면 Tire 제동 Simulation을 위한 입자기반 In House Tool 개발	23/12~24/11	Snow 노면 Tire 제동 Simulation을 위한 입자기반 Tool 개발 및 검증
모델 기반 Handling 성능 육성 Tool 개발_2년차	23/12~24/11	Virtual Tire Development를 위한 Handling Target 성능 정량화

[연구소]

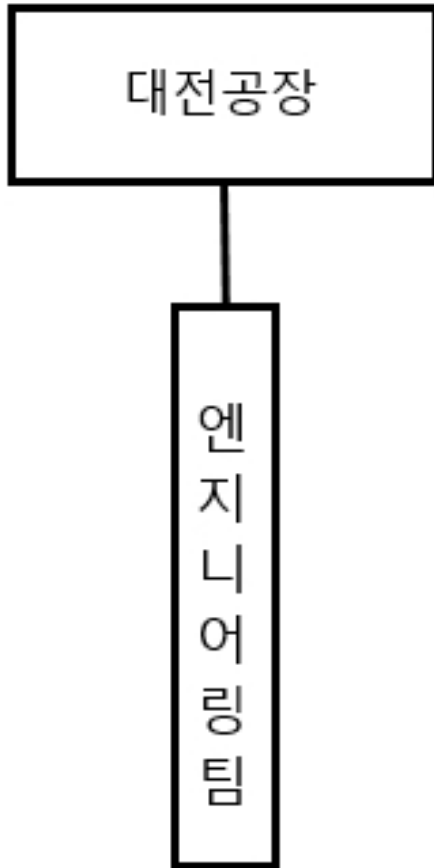
연구과제	연구기간	연구결과 및 기대효과
EV 대응 기술 개발	17/01~19/12	EV 상품 성능 향상 기술 개발
개발 Process 혁신을 통한 연구개발 Capa 강화	17/01~19/12	산학협력 강화 및 개발 단계별 효율화 및 개발 역량 강화
R&D IT Infra 혁신	19/01~21/12	PLM 시스템 통합 / Upgrade 등
시장 선도 상품용 기술 개발	19/01~22/12	LRR, SNOW 성능 등 향상 기술 개발
고인치 상품 경쟁력 향상	20/01~22/12	경량화 설계 및 재료 기술 개발 등
EV 상품 경쟁력 강화	19/01~25/12	EV 전용 모델 상품 적기 출시 및 컴파운드 기술 개발 등
미래 시장 Leading 혁신 상품 기술 개발	19/01~25/12	Intelligent Moillity 기술개발, 친환경 소재 연구 및 적용 기술 확보 등
IT / Virtual simulation 강화	19/01~25/12	AI 기반 타이어 특성 예측 및 Virtual tire development 프로세스 구축

[비타이어부문-일반기계]

가. 연구개발활동의 개요는 다음과 같습니다.

(1) 연구개발 담당조직

당사는 연구개발 업무를 전담하는 기업부설연구소를 두고 있으며, 다양한 연구개발 업무 및 국책연구과제를 수행하고 있습니다.



(2) 연구개발비용 (누적)

(단위 : 천원, %)

과 목	제32기	제31기	제30기	
인건비	1,012,252	924,506	612,450	
감가상각비	27,348	26,768	26,727	
기타경비	328,691	261,871	201,562	
연구개발비용 계	1,368,292	1,213,144	840,739	
회계처리	판매비와관리비	82,000	110,583	103,686
	제조경비	1,286,292	1,102,561	737,053
	개발비(무형자산)	-	-	-
연구개발비 / 매출액 비율	2.9%	2.4%	1.8%	

(연구개발비용/당기매출액*100)			
--------------------	--	--	--

(*) 연구개발비용은 당해 누적 금액입니다.

나. 연구개발 실적은 다음과 같습니다.

[수탁연구]

연구과제	연구기간	연구결과 및 기대효과
고무 고속마찰시험기 개발	11.12~16.08	타이어 펑크시에도 안전한 주행을 할 수 있는 RUN-FLAT TIRE 개발에 필요한 고무 고속마찰시험기 개발
고층외벽 작업용 Tool 및 로봇팔 개발	10.08~15.06	인력에 의해 수행되는 고층 건물 외벽 유지보수 작업의 자동화 실현

[연구소]

연구과제	연구기간	연구결과 및 기대효과
PCR 성형기 BELT 자동 역권취 장치 개발	18.02~18.04	BELT 규격 교체시 업무 LOSS 최소화
BEAD Filler M/C 개발	18.02~18.05	Cycle Time 단축(16→12초, 16"기준)을 통한 생산량 증대
PS 600 성형기 개발	18.02~18.06	Mechanical Drum 적용을 통한 가성비 최적화 성형기 개발(Cycle time 43초, 16" Mono)
Guillotine TRC ver.2 개발	18.02~18.10	중국 현지 맞춤형, 보강재 최대 3층 동시 작업 가능 설비 개발(14Cuts/min→17Cuts/min)
PS 502 ver.2 성형기 개발	18.02~18.10	대전,가흥,강소 주력 PCR 성형기로 기존 설비대비 품질 및 생산성(20%↑) 향상
Quality Inspection Line 개발	18.01~19.03	러시아 Cordiant사에 판매한 설비로 Uniformity와 Dynamic Balance를 측정하는 검사설비임
PCR 성형기 요소기술 개발 (CC Splice 정도향상)	19.05~19.08	Carcass Splice 정도 향상을 위한 구조 개선
PS 601 성형기 Upgrade 개발	19.01~19.10	PS 601 성형기 성능 및 내구성 향상 설계완료
PS 507B(RUN-FLAT) 성형기 개발	18.12~19.08	OE/RE High Inch화에 따른 Run-flat 24" 생산 가능 설비 개발
원가절감형 IND 유압 가류기 개발	19.01~19.07	Main Frame, 상하 Plate, Main Column 구조 개선 설계 완료
T&WA Uniformity M/C 개발	19.01~20.03	Tire와 Wheel이 결합된 상태에서의 Uniformity를 측정하는 완성차 Line용 설비 개발
Uniformity Marking 장치 개선	20.05~20.09	Tire 4Pin-Marking 선명도개선 관련 구조 특허출원
TS 201 성형기 개발	16.02~20.07	생산성35% 향상. Dual Shaping Drum 적용 및 A B Drum Syncro Turn-up TBR 성형기 최초적용.
'그린타이어 가류프레스' 특허등록	2020.06.05	구조자재 변경으로 인한 설치 및 유지관리 용이한 구조개발 전체 외관구조변경에 따른 설비 높이 최소구조
'가류기 브라다의 내부온도측정 구조' 특허등록	2020.06.01	Center Mechanism 구조변경을 통한 브라다 내부 온도측정기는 구조개발
타이어 가황 장치 특허등록	2020.11.27	가류기 몰드 높이조절 구조변경
Uniformity Marking 장치 특허등록	2022.04.20	Tire 4Pin-Marking 선명도개선 관련 구조
자동 광 분배 장치 관리시스템 특허등록	2023.12.21	광 분배 장치 정보 획득 및 시설정보등을 자동으로 데이터베이스화

[비타이어부문-금형제작]

가. 연구개발활동의 개요는 다음과 같습니다.

당사는 연구개발 업무를 전담하는 기업부설연구소를 두고 있으며, 총 4개팀이 다양한 연구개발 업무를 수행하고 있습니다.

(1) 연구개발 담당조직



(2) 연구개발비용

(단위 : 천원, %)

과 목		2023년	2022년	2021년
인건비		2,329,213	1,819,023	2,150,601
감가상각비		-	-	-
기타경비		226,885	201,933	153,571
연구개발비용 계		2,556,098	2,020,956	2,304,172
회계처리	판매비와관리비	43,509	37,972	-
	제조경비	2,512,589	1,982,984	2,304,172
	개발비(무형자산)	-	-	-
연구개발비 / 매출액 비율 (연구개발비용/당기매출액*100)		2.81%	1.57%	1.90%

(*) 연구개발비용은 당해 누적 금액입니다.

나. 연구개발 실적은 다음과 같습니다.

[연구소]

특허등록	연구결과 및 기대효과
2018.09.18	열팽창계수가 상이한 원주방향 분할 내부피치를 갖는 타이어 가류 금형

2018.09.18	타이어 원주 방향을 따라 분할 형성되는 가류 금형의 이중 결합 내부피치
2019.02.21	3D 프린팅을 통해 형성된 사이프가 결합되는 그린 타이어 가류장치의 내부몰드
2019.06.12	필러게이지를 이용한 다중 분할 그린타이어 가류금형
2019.06.28	버 형성방지를 위한 필러게이지 일체 가공형 다중 분할 그린타이어 가류금형
2019.11.19	타이어 제조시 발생하는 흠 배출구조를 갖는 타이어 제조용 가압 컨테이너
2020.02.26	그린 타이어 패턴 형성용 패턴몰드의 에어 벤팅홀 자동 형성 장치
2020.09.02	타이어 몰드 성분 함유량 개선을 통한 폴리싱 질감 연속성 향상방법
2020.12.18	에어벤팅홀 자동형성장치용 패턴몰드 고정장치
2022.01.20	타이어 가류 금형 (세부내용:다분할 Pattern 금형의 Key 체결 방식 구조)
2022.01.25	타이어 가류 금형 (세부내용:다분할 Pattern부 Piece간 틈새 형성 구조)
2022.01.25	타이어 가류 금형 (세부내용:다분할 pattern 금형의 pitch 호환형 체결 개선 구조)

7. 기타 참고사항

1. 법규상의 규제에 관한 사항

치열한 경쟁과 점차 복잡해진 경제 시장 및 법률 환경 속에서 회사의 성장과 더불어 법률 리스크도 양적, 질적으로 증가하고 있습니다. OE 비즈니스(국내·해외), 지적재산권, PL(국내·해외), 독점 판매권, 공정거래법, 부정경쟁방지법 등 다양한 분야에서 법률 리스크가 발생할 수 있으며, 회사는 이에 효율적으로 대응하기 위하여 전담 조직을 갖추고 있습니다.

법률 리스크 관리는 전담 조직인 법무팀에서 로펌(국내, 해외), 변리사, 노무사 등 전문가를 자문역으로 하여 사업 수행 과정에서 발생할 수 있는 법률적 분쟁을 미연에 방지하고 있으며, 분쟁 발생 시 신속한 절차를 거쳐 소송 수행을 지원하는 사후 교정적 업무를 다루고 있습니다.

한편, 당사는 독점규제 및 공정거래에 관한 법률 제4조 및 동법 제2조 7호의 시장지배적 사업자로 지정되어, 동법 제3조의 2에 의한 시장지배적지위의 남용금지 사항에 해당하는 행위를 할 수 없습니다. 동 규정 위반시 동법 제5조에 의거 가액인하, 당해 행위의 중지, 시정 명령을 받은 사실의 공표 기타 시정을 위한 필요한 조치를 받을 수 있습니다.

2. 무형자산에 관한 사항

보고기간 중 연결회사의 무형자산의 변동내역은 다음과 같습니다.

당기 -

(단위: 천원)

구분	기초	취득	처분	상각	기타증감	환율변동증감(*)	기말
산업재산권	3,170,676	558,263	(1,570)	(1,374,196)	746,864	(538)	3,099,499
기타무형자산	21,617,683	1,747,159	(25,378)	(6,549,943)	6,507,230	267,978	23,564,729
영업권	151,591,873	-	-	-	-	3,800,071	155,391,944
브랜드및고객관계	68,024,878	-	-	(9,860,893)	-	2,048,037	60,212,022
건설중인자산	10,077,901	6,526,909	(24,990)	-	(7,346,941)	4,414	9,237,293
합계	254,483,011	8,832,331	(51,938)	(17,785,032)	(92,847)	6,119,962	251,505,487

(*) 튀르키예 초인플레이션 경제에서의 재무보고 적용효과를 포함하고 있습니다.

전기 -

(단위: 천원)

구분	기초	취득	처분	상각	기타증감	환율변동증감(*)	기말
산업재산권	3,408,699	511,289	-	(1,341,751)	593,462	(1,023)	3,170,676
기타무형자산	20,589,919	1,400,390	(123,827)	(7,747,713)	7,324,291	174,623	21,617,683
영업권	150,316,083	715,332	-	-	343,158	217,300	151,591,873
브랜드및고객관계	77,596,369	-	-	(9,867,033)	-	295,542	68,024,878
건설중인자산	11,726,479	10,275,400	(138,411)	-	(11,860,177)	74,610	10,077,901
합계	263,637,549	12,902,411	(262,238)	(18,956,497)	(3,599,266)	761,052	254,483,011

(*) 튀르키예 초인플레이션 경제에서의 재무보고 적용효과를 포함하고 있습니다.

III. 재무에 관한 사항

1. 요약재무정보

가. 연결

(단위 : 원)

과 목	제 12기 말	제 11기 말	제 10기 말
I.유동자산	6,768,077,726,453	6,436,304,422,676	5,509,241,836,761
현금및현금성자산	2,243,874,564,540	1,139,442,351,244	1,062,042,415,822
단기금융상품	417,956,126,252	594,766,221,730	480,020,611,895
당기손익-공정가치 측정 금융자산(유동)	97,441,965,435	252,793,629,034	458,986,404,900
매출채권및기타채권	1,873,647,481,606	1,710,111,271,804	1,507,331,360,493
재고자산	2,022,627,127,090	2,449,545,168,458	1,896,588,732,234
기타금융자산	4,343,904,106	126,156,619,090	10,800,198,366
기타유동자산	104,840,561,000	131,214,208,950	28,887,595,290
당기법인세자산	3,345,996,424	32,274,952,366	26,849,797,761
매각예정자산	-	-	37,734,720,000
II.비유동자산	5,995,227,961,907	6,145,059,736,329	6,185,054,751,260
장기금융상품	119,657,221,390	114,904,678,620	114,001,639,372
장기매출채권및기타채권	53,333,283,192	56,040,676,275	43,767,767,724
기타포괄손익-공정가치 측정 금융자산	111,364,771,337	166,538,583,245	87,229,257,385
당기손익-공정가치 측정 금융자산	101,852,102,135	110,501,621,196	89,231,325,445
관계기업 및 공동기업투자주식	1,117,000,809,916	1,177,113,111,526	1,186,644,598,081
유형자산	3,714,262,482,775	3,687,477,399,217	3,821,452,959,263
투자부동산	116,069,932,115	113,388,864,934	120,028,846,702
무형자산	251,505,486,532	254,483,011,433	263,637,548,690
기타금융자산	105,302,440,412	109,758,282,782	181,228,516,103
기타비유동자산	10,649,200,562	32,425,865,962	35,561,816,160
순확정급여자산	18,693,861,125	89,706,924,388	46,706,577,508
이연법인세자산	275,536,370,416	232,720,716,751	195,563,898,827
자 산 총 계	12,763,305,688,360	12,581,364,159,005	11,694,296,588,021
유동부채	2,284,371,173,267	2,887,075,507,092	1,869,177,489,179
비유동부채	849,381,338,753	818,579,403,934	1,629,604,808,651
부 채 총 계	3,133,752,512,020	3,705,654,911,026	3,498,782,297,830
I.지배기업의 소유주에게 귀속되는 자본	9,552,508,438,545	8,807,110,452,160	8,158,148,201,234
자본금	61,937,534,500	61,937,534,500	61,937,534,500
기타불입자본	2,962,186,308,460	2,962,186,308,460	2,927,985,079,797
기타자본구성요소	91,120,236,876	(61,811,586,273)	(12,766,416,324)
이익잉여금	6,437,264,358,709	5,844,798,195,473	5,180,992,003,261
II.비지배지분	77,044,737,795	68,598,795,819	37,366,088,957

자 본 총 계	9,629,553,176,340	8,875,709,247,979	8,195,514,290,191
부 채 및 자본 총 계	12,763,305,688,360	12,581,364,159,005	11,694,296,588,021
	2023년 01월 01일 ~ 2023년 12월 31일	2022년 01월 01일 ~ 2022년 12월 31일	2021년 01월 01일 ~ 2021년 12월 31일
매출	8,939,621,475,507	8,394,203,036,511	7,141,136,827,775
영업이익	1,327,945,320,791	705,818,089,039	642,192,906,442
당기순이익	728,792,952,155	705,774,525,978	594,714,001,139
기타포괄손익	122,695,335,671	9,576,235,981	272,899,643,774
당기총포괄이익	851,488,287,826	715,350,761,959	867,613,644,913
당기순이익의 귀속			
지배기업의 소유주	720,217,649,290	690,248,871,529	588,191,994,161
비지배지분	8,575,302,865	15,525,654,449	6,522,006,978
당기총포괄이익의 귀속			
지배기업의 소유주	842,988,988,785	700,153,149,363	859,945,986,716
비지배지분	8,499,299,041	15,197,612,596	7,667,658,197
기본 및 희석 주당순이익	5,904	5,658	4,822
연결에 포함된 회사수	71	67	66

- (*1) 한국채택국제회계기준 작성기준에 따라 작성되었습니다. [()]는 부(-)의 수치임
- (*2) 연결대상회사 변동내용은 I. 회사의 개요 중 연결 종속회사 개황을 참고 바랍니다.
- (*3) 연결회사는 전기 중 보고기간 후 사건에 따른 유형자산 손상차손 및 법인세 효과에 대해 전전기(제10기)재무제표를 수정하여 비교표시 하였습니다.
- (*4) 2024년 3월 28일 예정된 정기주주총회에서 별도 및 연결재무제표 승인될 예정이며, 향후 정기주주총회에서 재무제표 승인 관련 안건이 부결되거나 수정이 발생할 경우 정정보고서를 통해 그 내용 및 사유를 반영할 예정입니다.

나. 별도

(단위 : 원)

과 목	제 12기 말	제 11기 말	제 10기 말
I.유동자산	1,640,880,629,678	1,930,659,450,654	1,812,204,359,412
현금및현금성자산	323,122,949,620	204,462,825,015	48,370,697,760
당기손익-공정가치 측정 금융자산	9,945,890,000	89,336,580,464	273,880,863,819
당기법인세자산	-	-	9,462,454,796
매출채권및기타채권	853,029,374,475	995,812,890,056	938,827,772,240
재고자산	412,513,217,017	505,645,389,929	346,148,741,033
기타금융자산	1,716,840,288	71,360,787,734	132,896,991,321
기타유동자산	40,552,358,278	64,040,977,456	24,882,118,443
매각예정자산	-	-	37,734,720,000
II.비유동자산	4,927,696,453,936	4,838,448,437,706	4,798,790,265,549
장기금융상품	12,000,000	12,000,000	12,000,000
기타포괄손익-공정가치 측정 금융자산	103,158,229,620	111,458,815,590	46,381,721,150

당기손익-공정가치 측정 금융자산	93,124,628,872	105,583,271,324	89,231,325,445
관계기업투자주식	1,124,975,729,653	1,151,508,486,880	1,132,481,213,000
종속기업투자주식	1,728,329,428,637	1,525,422,226,254	1,524,434,868,079
유형자산	1,490,937,239,104	1,530,420,785,087	1,542,259,217,659
투자부동산	140,607,237,872	138,059,866,788	145,052,860,939
무형자산	29,067,154,495	28,905,248,846	27,314,797,312
기타금융자산	96,888,437,764	95,501,801,797	129,967,325,583
기타비유동자산	106,268,949	106,268,949	37,862,882,345
순확정급여자산	15,987,538,224	85,054,551,835	46,662,055,379
이연법인세자산	76,316,157,661	34,595,459,342	57,812,907,244
장기매출채권및기타채권	28,186,403,085	31,819,655,014	19,317,091,414
자 산 총 계	6,568,577,083,614	6,769,107,888,360	6,610,994,624,961
유동부채	795,406,098,909	1,528,490,500,980	939,690,262,209
비유동부채	301,687,689,186	302,558,729,777	971,139,998,049
부 채 총 계	1,097,093,788,095	1,831,049,230,757	1,910,830,260,258
자본금	61,937,534,500	61,937,534,500	61,937,534,500
기타불입자본	2,413,347,290,572	2,413,347,290,572	2,413,347,290,572
기타자본구성요소	829,083,632	8,134,536,173	7,526,561,253
이익잉여금	2,995,369,386,815	2,454,639,296,358	2,217,352,978,378
자 본 총 계	5,471,483,295,519	4,938,058,657,603	4,700,164,364,703
부 채 및 자 본 총 계	6,568,577,083,614	6,769,107,888,360	6,610,994,624,961
종속·관계·공동기업 투자주식의 평가방법	원가법	원가법	원가법
	2023년 01월 01일 ~ 2023년 12월 31일	2022년 01월 01일 ~ 2022년 12월 31일	2021년 01월 01일 ~ 2021년 12월 31일
매출	3,024,973,769,258	3,471,707,381,551	2,915,221,705,245
영업이익	24,400,101,222	(25,062,397,798)	(130,053,795,457)
당기순이익	671,690,385,411	263,413,042,279	97,779,429,710
기타포괄손익	-40,674,745,095	59,873,377,721	10,385,931,895
당기총포괄이익	631,015,640,316	323,286,420,000	108,165,361,605
기본 및 희석 주당순이익	5,506	2,159	802

(*1) 한국채택국제회계기준 작성기준에 따라 작성되었습니다. [()]는 부(-)의 수치임]

(*2) 회사는 전기 중 보고기간 후 사건에 따른 유형자산 손상차손에 대해 전전기(제10기)재무제표를 수정하여 비교표시 하였습니다.

(*3) 2024년 3월 28일 예정된 정기주주총회에서 별도 및 연결재무제표 승인될 예정이며, 향후 정기주주총회에서 재무제표 승인 관련 안건이 부결되거나 수정이 발생할 경우 정정보고서를 통해 그 내용 및 사유를 반영할 예정입니다.

2. 연결재무제표

2-1. 연결 재무상태표 연결 재무상태표

제 12 기 2023.12.31 현재
 제 11 기 2022.12.31 현재
 제 10 기 2021.12.31 현재

(단위 : 원)

	제 12 기	제 11 기	제 10 기
자산			
유동자산	6,768,077,726,453	6,436,304,422,676	5,509,241,836,761
현금및현금성자산	2,243,874,564,540	1,139,442,351,244	1,062,042,415,822
단기금융상품	417,956,126,252	594,766,221,730	480,020,611,895
당기손익-공정가치 측정 금융자산	97,441,965,435	252,793,629,034	458,986,404,900
매출채권및기타채 권	1,873,647,481,606	1,710,111,271,804	1,507,331,360,493
재고자산	2,022,627,127,090	2,449,545,168,458	1,896,588,732,234
기타금융자산	4,343,904,106	126,156,619,090	10,800,198,366
기타유동자산	104,840,561,000	131,214,208,950	28,887,595,290
당기법인세자산	3,345,996,424	32,274,952,366	26,849,797,761
매각예정 또는 소유 주에 대한 분배예정으로 분류된 비유동자산이나 처분자산집단			37,734,720,000
비유동자산	5,995,227,961,907	6,145,059,736,329	6,185,054,751,260
장기금융상품	119,657,221,390	114,904,678,620	114,001,639,372
장기매출채권및기 타채권	53,333,283,192	56,040,676,275	43,767,767,724
기타금융자산	105,302,440,412	109,758,282,782	181,228,516,103
기타포괄손익-공정 가치 측정 금융자산	111,364,771,337	166,538,583,245	87,229,257,385
당기손익-공정가치 측정 금융자산	101,852,102,135	110,501,621,196	89,231,325,445
관계기업 및 공동기 업투자	1,117,000,809,916	1,177,113,111,526	1,186,644,598,081
유형자산	3,714,262,482,775	3,687,477,399,217	3,821,452,959,263
투자부동산	116,069,932,115	113,388,864,934	120,028,846,702
무형자산	251,505,486,532	254,483,011,433	263,637,548,690
기타비유동자산	10,649,200,562	32,425,865,962	35,561,816,160
순확정급여자산	18,693,861,125	89,706,924,388	46,706,577,508
이연법인세자산	275,536,370,416	232,720,716,751	195,563,898,827
자산총계	12,763,305,688,360	12,581,364,159,005	11,694,296,588,021
부채			

유동부채	2,284,371,173,267	2,887,075,507,092	1,869,177,489,179
매입채무및기타채무	1,304,944,055,024	1,210,829,036,305	1,152,501,042,126
차입금	557,776,831,884	1,351,443,155,131	457,294,467,407
당기법인세부채	123,909,651,135	120,391,661,756	20,035,168,789
총당부채	6,267,121,277	16,857,757,209	10,017,416,591
기타금융부채	6,031,343,701	5,856,851,152	24,744,990,831
기타 유동부채	285,442,170,246	181,697,045,539	204,584,403,435
비유동부채	849,381,338,753	818,579,403,934	1,629,604,808,651
차입금	609,006,905,068	585,073,027,887	1,363,090,829,239
순확정급여부채	8,233,686,638	7,326,855,120	7,507,521,237
총당부채	22,430,875,716	29,366,721,848	71,691,730,603
기타금융부채	25,282,912,094	22,685,509,692	23,142,640,366
기타 비유동 부채	123,217,706,736	117,049,810,402	116,538,948,931
이연법인세부채	61,209,252,501	57,077,478,985	47,633,138,275
부채총계	3,133,752,512,020	3,705,654,911,026	3,498,782,297,830
자본			
지배기업의 소유주에게 귀속되는 자본	9,552,508,438,545	8,807,110,452,160	8,158,148,201,234
자본금	61,937,534,500	61,937,534,500	61,937,534,500
기타불입자본	2,962,186,308,460	2,962,186,308,460	2,927,985,079,797
기타자본구성요소	91,120,236,876	(61,811,586,273)	(12,766,416,324)
이익잉여금	6,437,264,358,709	5,844,798,195,473	5,180,992,003,261
비지배지분	77,044,737,795	68,598,795,819	37,366,088,957
자본총계	9,629,553,176,340	8,875,709,247,979	8,195,514,290,191
자본과부채총계	12,763,305,688,360	12,581,364,159,005	11,694,296,588,021

2-2. 연결 포괄손익계산서

연결 포괄손익계산서

제 12 기 2023.01.01 부터 2023.12.31 까지

제 11 기 2022.01.01 부터 2022.12.31 까지

제 10 기 2021.01.01 부터 2021.12.31 까지

(단위 : 원)

	제 12 기	제 11 기	제 10 기
매출액	8,939,621,475,507	8,394,203,036,511	7,141,136,827,775
매출원가	6,043,639,924,483	6,291,656,293,699	5,193,837,389,553
매출총이익	2,895,981,551,024	2,102,546,742,812	1,947,299,438,222
판매비와관리비	1,568,036,230,233	1,396,728,653,773	1,305,106,531,780
영업이익	1,327,945,320,791	705,818,089,039	642,192,906,442

금융수익	153,097,538,658	144,685,378,544	82,946,535,252
금융원가	198,888,909,020	146,434,463,635	87,378,111,518
기타영업외수익	304,191,731,794	483,081,997,419	206,470,409,736
기타영업외비용	399,952,420,279	314,180,626,003	174,842,971,893
관계기업투자손익	(12,007,781,473)	(11,553,141,303)	43,464,338,640
순화폐성자산에 대한 이익(손실)	(3,166,547,767)	(3,063,407,727)	
법인세차감전순이익	1,171,218,932,704	858,353,826,334	712,853,106,659
법인세비용	442,425,980,549	152,579,300,356	118,139,105,520
당기순이익	728,792,952,155	705,774,525,978	594,714,001,139
법인세비용 차감후 기타포괄손익	122,695,335,671	9,576,235,981	272,899,643,774
후속적으로 당기손익으로 재분류되지 않는 항목	(40,995,332,014)	68,022,851,965	18,308,319,277
기타포괄손익-공정가치 측정지분상품평가손익	(116,238,696)	(3,906,897,655)	12,999,921,873
순확정급여부채의 재측정요소	(36,348,447,157)	61,225,140,023	4,048,107,099
관계기업의 순확정급여부채의 재측정요소	(604,638,906)	6,651,186,405	1,260,290,305
관계기업 지분법자본변동	(3,926,007,255)	4,053,423,192	
후속적으로 당기손익으로 재분류 되는 항목	163,690,667,685	(58,446,615,984)	254,591,324,497
현금흐름위험회피	(943,368,392)	(4,920,557,066)	(488,535,033)
관계기업 기타포괄손익지분	13,015,272,806	85,565,031	16,190,169,416
해외사업환산손익	151,618,763,271	(53,611,623,949)	238,889,690,114
총포괄손익	851,488,287,826	715,350,761,959	867,613,644,913
당기순이익의 귀속			
지배기업소유주	720,217,649,290	690,248,871,529	588,191,994,161
비지배지분	8,575,302,865	15,525,654,449	6,522,006,978
포괄손익의 귀속			
총 포괄손익, 지배기업의 소유주	842,988,988,785	700,153,149,363	859,945,986,716
총 포괄손익, 비지배지분	8,499,299,041	15,197,612,596	7,667,658,197
주당이익			

기본및희석주당순이익 (단위 : 원)	5,904	5,658	4,822
---------------------	-------	-------	-------

2-3. 연결 자본변동표

연결 자본변동표

제 12 기 2023.01.01 부터 2023.12.31 까지

제 11 기 2022.01.01 부터 2022.12.31 까지

제 10 기 2021.01.01 부터 2021.12.31 까지

(단위 : 원)

	자본						
	지배기업의 소유주에게 귀속되는 자본					비지배지분	자본 합계
	자본금	기타불입자본	기타자본구성요소	이익잉여금	지배기업의 소유주에게 귀속되는 자본 합계		
2021.01.01 (기초자본)	61,937,534,500	2,927,985,079,797	(277,692,786,109)	4,665,265,075,780	7,377,494,903,968	34,652,618,260	7,412,147,522,228
당기순이익(손실)				588,191,994,161	588,191,994,161	6,522,006,978	594,714,001,139
현금흐름위험회피			(488,535,033)		(488,535,033)		(488,535,033)
기타포괄손익-공정가치지분상품평가, 처분손익			11,479,411,443	1,519,225,366	12,998,636,809	1,285,064	12,999,921,873
순확정급여부채의 재측정요소				4,048,107,099	4,048,107,099		4,048,107,099
관계기업의 순확정급여부채의 재측정요소				1,260,290,305	1,260,290,305		1,260,290,305
지분법자본변동			16,190,169,416		16,190,169,416		16,190,169,416
해외사업환산손익			237,745,323,959		237,745,323,959	1,144,366,155	238,889,690,114
연차배당				(79,292,689,450)	(79,292,689,450)	(4,954,187,500)	(84,246,876,950)
자본직접반영 자본잉여금							
비지배지분과의 자본거래							
주식보상비용							
자본 증가(감소) 합계			264,926,369,785	515,726,927,481	780,653,297,266	2,713,470,697	783,366,767,963
2021.12.31 (기말자본)	61,937,534,500	2,927,985,079,797	(12,766,416,324)	5,180,992,003,261	8,158,148,201,234	37,366,088,957	8,195,514,290,191
2022.01.01 (기초자본)	61,937,534,500	2,927,985,079,797	(12,766,416,324)	5,180,992,003,261	8,158,148,201,234	37,366,088,957	8,195,514,290,191
당기순이익(손실)				690,248,871,529	690,248,871,529	15,525,654,449	705,774,525,978
현금흐름위험회피			(4,920,557,066)		(4,920,557,066)		(4,920,557,066)
기타포괄손익-공정가치지분상품평가, 처분손익			5,021,714,285	(8,926,878,645)	(3,905,164,360)	(1,733,295)	(3,906,897,655)
순확정급여부채의 재측정요소				61,225,140,023	61,225,140,023		61,225,140,023

관계기업의 순확정급 여부채의 재측정요소				6,651,186,405	6,651,186,405		6,651,186,405
지분법자본변동			4,138,988,223		4,138,988,223		4,138,988,223
해외사업환산손익			(53,285,315,391)		(53,285,315,391)	(326,308,558)	(53,611,623,949)
연차배당				(85,392,127,100)	(85,392,127,100)		(85,392,127,100)
자본직접반영 자본잉 여금		22,875,135,616			22,875,135,616		22,875,135,616
비지배지분과의 자본 거래		11,326,093,047			11,326,093,047	16,035,094,266	27,361,187,313
주식보상비용							
자본 증가(감소) 합계		34,201,228,663	(49,045,169,949)	663,806,192,212	648,962,250,926	31,232,706,862	680,194,957,788
2022.12.31 (기말자 본)	61,937,534,500	2,962,186,308,460	(61,811,586,273)	5,844,798,195,473	8,807,110,452,160	68,598,795,819	8,875,709,247,979
2023.01.01 (기초자 본)	61,937,534,500	2,962,186,308,460	(61,811,586,273)	5,844,798,195,473	8,807,110,452,160	68,598,795,819	8,875,709,247,979
당기순이익(손실)				720,217,649,290	720,217,649,290	8,575,302,865	728,792,952,155
현금흐름위험회피			(943,368,392)		(943,368,392)		(943,368,392)
기타포괄손익-공정가 치지분상품평가, 처분 손익			(6,908,263,477)	6,792,602,409	(115,661,068)	(577,628)	(116,238,696)
순확정급여부채의 재 측정요소				(36,348,447,157)	(36,348,447,157)		(36,348,447,157)
관계기업의 순확정급 여부채의 재측정요소				(604,638,906)	(604,638,906)		(604,638,906)
지분법자본변동			9,089,265,551		9,089,265,551		9,089,265,551
해외사업환산손익			151,694,189,467		151,694,189,467	(75,426,196)	151,618,763,271
연차배당				(97,591,002,400)	(97,591,002,400)	(711,504,000)	(98,302,506,400)
자본직접반영 자본잉 여금							
비지배지분과의 자본 거래							
주식보상비용						658,146,935	658,146,935
자본 증가(감소) 합계			152,931,823,149	592,466,163,236	745,397,986,385	8,445,941,976	753,843,928,361
2023.12.31 (기말자 본)	61,937,534,500	2,962,186,308,460	91,120,236,876	6,437,264,358,709	9,552,508,438,545	77,044,737,795	9,629,553,176,340

2-4. 연결 현금흐름표

연결 현금흐름표

제 12 기 2023.01.01 부터 2023.12.31 까지

제 11 기 2022.01.01 부터 2022.12.31 까지

제 10 기 2021.01.01 부터 2021.12.31 까지

(단위 : 원)

	제 12 기	제 11 기	제 10 기
영업활동현금흐름	1,973,172,494,524	504,570,700,349	841,528,140,376
당기순이익	728,792,952,155	705,774,525,978	594,714,001,139
수익비용의 조정	1,147,079,851,139	708,217,881,745	808,562,633,956

영업활동으로인한자산·부채의증감	498,782,836,987	(792,291,368,885)	(420,351,389,972)
이자수취	84,753,482,601	30,033,447,925	14,746,984,625
이자지급	(76,476,608,910)	(62,275,449,254)	(46,050,670,329)
배당금수취	45,064,423,658	40,095,139,590	41,825,430,526
법인세납부	(454,824,443,106)	(124,983,476,750)	(151,918,849,569)
투자활동현금흐름	96,913,656,573	(332,001,472,784)	(766,568,630,129)
단기금융상품의 순증가		(88,152,906,831)	(214,886,865,679)
단기금융상품의 순감소	185,331,196,214		
장기금융상품의 순증가		(160,000,000)	(114,621,023,135)
장기금융상품의 순감소	1,570,000,000		
당기손익-공정가치금융상품의 취득	(21,909,909,270)	(545,822,311,022)	(741,409,706,019)
당기손익-공정가치금융상품의 처분	230,722,946,238	727,019,618,461	750,349,291,802
기타포괄손익-공정가치측정금융자산의취득	(1,365,229,098)	(73,977,588,331)	(56,862,952,638)
기타포괄손익-공정가치측정금융자산의처분	11,659,828,850	1,751,813,996	23,191,364,836
유형자산의 취득	(420,124,506,546)	(294,810,753,901)	(327,532,065,388)
유형자산의 처분	12,958,562,818	45,509,421,348	23,780,254,091
무형자산의 취득	(8,832,330,906)	(12,902,411,147)	(11,334,051,836)
무형자산의 처분	26,946,491	123,826,630	142,875,566
투자부동산의 취득	(4,104,153,114)		
투자부동산의 처분		4,587,532,523	
매각예정자산의 처분			
파생상품의 정산	24,791,659,323	(33,313,914,258)	1,404,449,657
기타금융자산의 순증감	76,661,406,698	(42,832,885,641)	1,184,331,243
금융리스채권의 감소(증가)	9,622,451,620	2,315,892,347	4,383,911,138
관계기업및공동기업투자주식의취득		(68,150,291,571)	(90,100,000,000)
관계기업및공동기업투자주식의처분		50,101,919,974	
임차보증금의 지급	(522,127,859)	(3,408,910,079)	(15,978,844,166)
임차보증금의 수취	426,915,114	120,474,718	1,720,400,399

재무활동현금흐름	(965,371,546,849)	(90,339,172,410)	(79,087,922,902)
단기차입금의 순증가		26,553,596,386	
단기차입금의 순감소	(137,293,906,521)		(23,245,627,797)
장기차입금의 순증가	130,541,000,000	2,865,376,000	127,388,956,000
사채발행비의 반환			34,023,860
사채의 상환	(651,090,000,000)		
파생상품의 정산	58,346,000,000		
리스부채의 상환	(71,838,890,619)	(62,537,727,326)	(57,839,742,293)
유동성장기부채의 상환	(195,811,500,000)		(45,776,800,000)
임대보증금의 수취	248,959,608	750,687,350	4,103,304,802
임대보증금의 지급	(197,000,000)	(141,658,000)	(313,366,000)
지배기업의 소유주지분에 대한 배당금	(97,587,059,950)	(85,388,677,290)	(79,289,480,530)
비지배지분 금융부채의 증감	22,354,633	452,727,137	804,996,556
비지배지분에 지급된 배당금	(711,504,000)		(4,954,187,500)
유상증자		27,106,503,333	
환율변동효과 반영전 현금및현금성자산의 순증가(감소)	1,104,714,604,248	82,230,055,155	(4,128,412,655)
초인플레이션 경제에서의 재무보고 적용 효과	2,324,914,913	2,635,070,326	
현금및현금성자산에 대한 환율변동효과	(2,607,305,865)	(7,465,190,059)	5,306,119,162
기초현금및현금성자산	1,139,442,351,244	1,062,042,415,822	1,060,864,709,315
현금및현금성자산의 순증가(감소)	1,104,432,213,296	77,399,935,422	1,177,706,507
기말현금및현금성자산	2,243,874,564,540	1,139,442,351,244	1,062,042,415,822

3. 연결재무제표 주석

1. 기업정보와 한국채택국제회계기준 준수 사실 기재 - 연결 (연결)

보고기업의 명칭 또는 그 밖의 식별 수단

기업회계기준서 제1110호 '연결재무제표'에 의한 지배기업인 한국타이어앤테크놀로지주식회사(이하 "회사")와 종속기업(이하 지배기업과 그 종속기업을 일괄하여 "연결회사").

연결회사는 2012년 10월 4일에 한국거래소가 개설한 유가증권시장에 주권을 재상장하였습니다.

회사는 2019년 2월 28일자 이사회에서 회사명을 한국타이어주식회사에서 한국타이어앤테크놀로지주식회사로 변경하는 결의를 하였으며, 2019년 3월 28일자 주주총회에서 동 결의안을 원안대로 승인하여, 2019년 5월 8일자로 회사명을 변경하였습니다.

설립지 국가

대한민국

기업의 소재지

경기도 성남시 분당구

기업의 등록된 본점 사무소

경기도 성남시 분당구 판교로 286

기업의 영업과 주요 활동의 내용에 대한 설명

연결회사는 2012년 9월 1일에 한국엔컴퍼니(주)의 타이어사업부문이 인적분할하여 설립된 분할신설 회사로서 자동차 타이어 튜브 및 동 부속품의 제조·재생 가공판매업 등을 주 영업목적으로 하고 있습니다.

지배기업의 명칭

한국타이어앤테크놀로지

주요 사업 소재지

종속기업을 포함하여 대한민국, 중국, 헝가리, 인도네시아 및 미국에 총 8개의 생산공장을 보유하고 있습니다.

한국채택국제회계기준을 적용하여 작성된 재무제표

연결회사의 연결재무제표는 한국채택국제회계기준(이하 기업회계기준)에 따라 작성되었습니다. 한국채택국제회계기준은 국제회계기준위원회("IASB")가 발표한 기준서와 해석서를 번역하여 대한민국이 채택한 내용을 의미합니다.

연결회사는 기업회계기준서 제1110호 '연결재무제표'에 따라 연결재무제표를 작성하고 있습니다.

회사의 주주 공시

당기

		납입완료 발행주식수	취득한 의결권이 있는 지분율
연결회사의 주주	한국엔컴퍼니(주)	37,995,959	0.3067
	조현범	9,581,144	0.0774
	조현식	799,241	0.0065
	자기주식	1,886,316	0.0152
	기타 주주	73,612,409	0.5942

연결회사의 주주	123,875,069	1.0000
----------	-------------	--------

전기

		납입완료 발행주식수	취득한 의결권이 있는 지분율
연결회사의 주주	한국엔컴퍼니(주)	37,995,959	0.3067
	조현범	9,581,144	0.0774
	조현식	799,241	0.0065
	자기주식	1,886,316	0.0152
	기타 주주	73,612,409	0.5942
연결회사의 주주		123,875,069	1.0000

유의적인 회계정책 공시

재무제표를 작성하는 데 사용한 측정기준에 대한 설명

연결재무제표는 다음을 제외하고는 역사적 원가에 기초하여 작성하였습니다.

- 특정 금융자산과 금융부채(파생상품 포함)
- 순공정가치로 측정하는 매각예정자산
- 확정급여제도와 공정가치로 측정하는 사외적립자산

한국채택국제회계기준은 재무제표 작성 시 중요한 회계추정의 사용을 허용하고 있으며, 회계정책을 적용함에 있어 경영진의 판단을 요구하고 있습니다. 보다 복잡하고 높은 수준의 판단이 필요한 부분이나 중요한 가정 및 추정이 필요한 부분은 인식되는 금액에 유의적인 영향을 미친 회계정책을 적용하는데 있어 경영진이 내린 판단 및 중요한 조정을 유발할 수 있는 유의한 위험이 내포된 추정 불확실성의 원천에 대한 설명에서 설명하고 있습니다.

인식되는 금액에 유의적인 영향을 미친 회계정책을 적용하는데 있어 경영진이 내린 판단에 대한 설명

재무제표 작성에는 미래에 대한 가정 및 추정이 요구되며 경영진은 연결회사의 회계정책을 적용하기 위해 판단이 요구됩니다. 추정 및 가정은 지속적으로 평가되며, 과거 경험과 현재의 상황에 비추어 합리적으로 예측가능한 미래의 사건을 고려하여 이루어집니다. 회계추정의 결과가 실제 결과와 동일한 경우는 드물 것이므로 중요한 조정을 유발할 수 있는 유의적인 위험을 내포하고 있습니다.

중요한 조정을 유발할 수 있는 유의한 위험이 내포된 추정 불확실성의 원천에 대한 설명

(1) 영업권의 손상차손

영업권의 손상여부를 검토하기 위한 현금창출단위의 회수가능금액은 사용가치의 계산에 기초하여 결정됩니다.

(2) 법인세

연결회사의 과세소득에 대한 법인세는 다양한 국가의 세법 및 과세당국의 결정을 적용하여 산정되므로 최종 세효과를 산정하는 데에는 불확실성이 존재합니다.

연결회사는 특정 기간동안 과세소득의 일정 금액을 투자, 임금증가 등에 사용하지 않았을 때 세법에서 정하는 방법에 따라 산정된 법인세를 추가로 부담합니다. 따라서, 해당 기간의 당기법인세와 이연법인세를 측정할 때 이에 따른 세효과를 반영하여야 하고, 이로 인해 연결회사가 부담할 법인세는 각 연도의 투자, 임금증가 등의 수준에 따라 달라지므로 최종 세효과를 산정하는데에는 불확실성이 존재합니다.

(3) 금융상품의 공정가치

활성시장에서 거래되지 않는 금융상품의 공정가치는 원칙적으로 평가기법을 사용하여 결정됩니다. 연결회사는 보고기간말 현재 중요한 시장상황에 기초하여 다양한 평가기법의 선택 및 가정에 대한 판단을 하고 있습니다.

(4) 금융자산의 손상

금융자산의 손실총당금은 부도위험 및 기대손실을 등에 대한 가정에 기초하여 측정됩니다. 연결회사는 이러한 가정의 설정 및 손상모델에 사용되는 투입변수의 선정에 있어서 연결회사의 과거 경험, 현재 시장 상황, 재무보고일 기준의 미래전망정보 등을 고려하여 판단합니다.

(5) 순확정급여부채

순확정급여부채의 현재가치는 보험수리적방식에 의해 결정되는 다양한 요소들 특히 할인율의 변동에 영향을 받습니다.

(6) 총당부채

연결회사는 판매한 제품에 대하여 품질에 대한 보증의무를 부담하고 있습니다. 회사는 매보고기간 종료일 미래와 현재의 보증의무를 제공하는데 필요하다고 판단되는 최선의 추정치를 기준으로 보증총당부채를 계상하고 있습니다. 이러한 최선의 추정치는 과거 경험에 기초하여 결정하고 있습니다.

(7) 재고자산의 평가

재고자산은 원가와 순실현가능가치 중 작은 금액으로 표시됩니다. 순실현가능가치를 추정할 때에는 재고자산으로부터 실현가능한 금액에 대하여 추정일 현재 사용가능한가장 신뢰성 있는 증거에 기초하여야 하며, 연결회사의 과거 경험, 현재 시장 상황, 보고기간 후 사건이 보고기간말 존재하는 상황에 대하여 확인하여 주는 경우에는, 그사건과 직접 관련된 가격이나 원가의 변동을 고려하여 추정합니다.

(8) 리스

리스기간을 산정할 때에 경영진은 연장선택권을 행사하거나 종료선택권을 행사하지 않을 경제적 유인이 생기게 하는 관련되는 사실 및 상황을 모두 고려합니다. 연장선택권의 대상 기간(또는 종료선택권의 대상 기간)은 리스이용자가 연장선택권을 행사할 것(또는 행사하지 않을 것)이 상당히 확실한 경우에만 리스기간에 포함됩니다.

(9) 러시아-우크라이나 분쟁 사태의 불확실성

2022년 2월 러시아와 우크라이나 간 분쟁이 발생하였으며 이후 러시아에 대한 국제제재가 이루어지고 있습니다. 러시아 은행의 SWIFT 결제시스템에 대한 접근제한 등의 조치로 인해 러시아 외환시장의 유동성 부족, 루블화 가치 하락, 러시아 기업의 주식 가치 하락 등이 진행되고 있으며, 이로 인해 연결회사가 분쟁 국가와 관련하여 보유한 금융자산이나 영업자산의 가치 하락, 대금 회수기간의 증가, 자금이체의 제한, 수익의 감소 등이 발생할 수 있습니다. 이러한 분쟁 및 제재가 연결회사의 재무상태 및 영업성과에 미칠 궁극적인 영향은 현재 예측할 수 없습니다.

자본관리를 위한 기업의 목적, 정책 및 절차에 대한 공시

당기

	부채비율
자본관리를 위한 기업의 목적, 정책 및 절차에 대한 비계량적 정보	연결회사는 부채와 자본 잔액의 최적화를 통하여 주주이익을 극대화시키는 동시에 계속기업으로서 지속될 수 있도록 자본을 관리하고 있습니다. 연결회사의 전반적인 전략은 전기와 변동이 없습니다. 연결회사는 자본관리지표로 부채비율을 이용하고 있으며 이 비율은 총부채를 총자본으로 나누어 산출하고 있으며 총부채 및 총자본은 재무제표의 금액을 기준으로 계산합니다. 연결회사는 외부적으로 강제된 자기자본규제의 대상은 아닙니다.
자본으로 관리하고 있는 항목에 대한 계량적 자료의 요약	부채:3,133,752,512천원, 자본:9,629,553,176천원으로 계산한 부채비율 32.54%

전기

	부채비율
자본관리를 위한 기업의 목적, 정책 및 절차에 대한 비계량적 정보	연결회사는 부채와 자본 잔액의 최적화를 통하여 주주이익을 극대화시키는 동시에 계속기업으로서 지속될 수 있도록 자본을 관리하고 있습니다. 연결회사의 전반적인 전략은 전기와 변동이 없습니다. 연결회사는 자본관리지표로 부채비율을 이용하고 있으며 이 비율은 총부채를 총자본으로 나누어 산출하고 있으며 총부채 및 총자본은 재무제표의 금액을 기준으로 계산합니다. 연결회사는 외부적으로 강제된 자기자본규제의 대상은 아닙니다.

자본으로 관리하고 있는 항목에 대한 계량적 자료의 요약	부채:3,705,654,911천원, 자본:8,875,709,248천원으로 계산한 부채비율 41.75%
--------------------------------	--

2. 회계정책, 회계추정의 변경 및 오류에 대한 공시 - 연결 (연결)

새로운 기준 또는 해석의 최초 적용으로 인해 예상되는 효과에 대한 공시

	기업회계기준서 제 1117호 '보험계약'	기업회계기준서 제 1008호 '회계정책, 회계추정치 변경과 오류'	기업회계기준서 제 1001호 '재무제표 표시'	기업회계기준서 제 1012호 '법인세' 개정 - 단일 거래에서 자산과 부채가 동시에 생기는 경우의 이연법인세	기업회계기준서 제 1012호 '법인세' 개정 - 국제조세개혁 - 필라2 모범규칙
새로운 한국채택국제회계기준의 명칭	기업회계기준서 제 1117호 '보험계약'	기업회계기준서 제 1008호 '회계정책, 회계추정치 변경과 오류' - 개정 회계추정치의 정의	기업회계기준서 제 1001호 '재무제표 표시' 개정 - 회계정책 공시	기업회계기준서 제 1012호 '법인세' 개정 - 단일 거래에서 자산과 부채가 동시에 생기는 경우의 이연법인세	기업회계기준서 제 1012호 '법인세' 개정 - 국제조세개혁 - 필라2 모범규칙

<p>예정된 회계정책의 변경의 성격에 대한 기술</p>	<p>이 기준서는 보험계약의 인식과 측정, 표시와 공시를 포함하는 보험계약에 대한 포괄적인 새로운 회계기준입니다. 기준서 제 1117호 '보험계약'은 기준서 제1104호 '보험계약'을 대체합니다. 이 기준서는 보험계약을 발행한 기업의 유형과 관계없이 모든 유형의 보험계약(예: 생명보험, 손해보험, 원수보험계약 및 재보험계약)에 적용되고, 특정 보증과 재량적 참가 특성이 있는 투자계약에도 적용되며, 적용범위에서 제외되는 계약은 매우 적습니다.</p> <p>이 기준서의 전반적인 목적은 보험계약에 대해 더 유용하고 일관되며 연관된 회계 측면을 모두 고려한 포괄적인 회계모형을 보험계약자에게 제공하는 것입니다. 이 기준서의 핵심은 일반모형에 기초하며, 다음의 사항이 추가됩니다.</p> <ul style="list-style-type: none"> - 직접 참가 특성이 있는 계약에 대한 특수한 적용 (변동수수료접근법) - 주로 보장기간이 단기간 계약에 대한 간편법 (보험료배분접근법) 	<p>이 개정사항은 회계추진치의 변경, 회계정책의 변경과 오류수정을 명확히 구분하고 있습니다. 또한 개정 기준서는 기업이 회계추진치를 개발하기 위한 측정기법과 투입변수를 사용하는 방법을 명확히 하고 있습니다.</p>	<p>이 개정사항은 회사가 중요성 판단을 회계정책 공시에 적용하는데 참고할 수 있는 요구사항과 지침을 제공합니다. 개정사항은 연결기업이 더 유용한 회계정책을 공시할 수 있도록 '유의적인' 회계정책의 공시를 '중요한' 회계정책의 공시로 변경해서 중요한 회계정책을 공시하도록 요구하고, 연결기업이 공시할 회계정책을 정할 때 중요성 개념을 어떻게 적용해야 하는지에 대한 지침을 제공합니다.</p>	<p>이 개정사항은 기업회계기준서 제1012호에 따른 최초 인식예외의 적용범위를 축소하여 리스와 사후처리 및 복구 관련 부채와 같이 동일한 금액으로 가산할 일시적차이와 차감할 일시적차이가 생기는 거래에 적용하지 않도록 하였습니다.</p>	<p>이 개정사항은 OECD의 글로벌최저한세 필라2 모범규칙의 시행에 따라 도입되었으며 다음의 내용을 포함합니다.</p> <ul style="list-style-type: none"> - 한시적으로 의무적용하는 예외 규정으로서 필라2 모범규칙을 시행하기 위하여 제정된 세법에 따라 발생하는 이연법인세 자산·부채를 인식·공시하지 않는 예외 규정 - 시행일 이전에 정보이용자가 필라2 모범규칙 시행에 따른 재무적 영향을 예측하는데 도움이 될 수 있는 공시 요구사항 <p>이연법인세 예외 의무규정과 예외 규정 적용 사실의 공시는 즉시 시행됩니다. 나머지 공시 요구사항은 2023년 1월 1일 이후 시작하는 회계연도부터 적용되지만 2023년 12월 31일 또는 그 이전에 종료되는 중간기간에는 적용되지 않습니다.</p>
<p>새로운 한국채택국제회계기준의 의무 적용일</p>	<p>2023-01-01</p>	<p>2023-01-01</p>	<p>2023-01-01</p>	<p>2023-01-01</p>	<p>2023-01-01</p>

새로운 한국채택국제 회계기준의 최초 적용 예정일	2023-01-01	2023-01-01	2023-01-01	2023-01-01	2023-01-01
새로운 IFRS의 최초 적용이 재무제표에 미 칠 것으로 예상되는 영향에 관한 내용	이 개정사항이 연결재 무제표에 미치는 영향 은 없습니다.	이 개정사항이 연결재 무제표에 미치는 영향 은 없습니다.	이 개정사항은 연결회 사의 회계정책 공시에 영향이 있으나 연결재 무제표 항목의 측정, 인식 및 표시에 미치 는 영향은 없습니다.	이 개정사항이 연결재 무제표에 미치는 영향 은 없습니다.	연결회사는 필라2에 대한 이연법인세 자산 및 부채를 인식하고 정보를 공시하는데 의 무 예외규정을 적용하 였습니다. 연결회사가 영업활동 을 수행 중인 일부 국 가에서 필라2 법률이 제정되었거나 실질적 으로 제정되었습니다. 연결회사는 제정되었 거나 실질적으로 제정 된 법률의 범위에 포 함됩니다. 그러나 법률은 보고기 간말에 임박하여 제정 되었습니다. 따라서 2023년 12월 31일 현 재 연결회사는 필라2 법인세에 대한 잠재적 익스포저를 아직 평가 하는 중에 있습니다. 연결회사는 현재 필라 2 법인세에 대한 잠재 적 익스포저 관련 정 보를 알지 못하거나 합리적으로 추정할 수 없습니다.

적용되지 않은 새로운 기준 또는 해석에 대한 설명

(1) 기업회계기준서 제1116호 '리스' - 판매후리스에서 발생하는 리스부채

기업회계기준서 제1116호 '리스' 개정사항은 판매자-리스이용자가 판매후리스 거래에서 생기는 리스부채 측정 시, 계속 보유하는 사용권에 대해서는 어떠한 차손익 금액도 인식하지 않는다는 요구사항을 명확히 하였습니다.

이 개정사항은 2024년 1월 1일 이후 최초로 시작되는 회계연도부터 적용하되 기업회계기준서 제1116호의 최초 적용일 후에 체결된 판매후리스 거래에 소급하여 적용합니다. 조기 적용이 허용되며 그 사실은 공시되어야 합니다. 이 개정사항은 연결재무제표에 중요한 영향을 미치지 않을 것으로 예상됩니다.

(2) 기업회계기준서 제1001호 '재무제표 표시' 개정 - 부채의 유동·비유동 분류

기업회계기준서 제1001호 문단 69~76에 대한 개정사항은 부채의 유동·비유동 분류에 대한 다음의 요구사항을 명확히 합니다.

- 결제를 연기할 수 있는 권리의 의미
- 연기할 수 있는 권리가 보고기간종료일 현재 존재해야 함
- 기업이 연기할 수 있는 권리를 행사할 가능성은 유동성 분류에 영향을 미치지 않음
- 전환가능부채의 내재파생상품 자체가 지분상품일 경우에만 부채의 조건이 유동성 분류에 영향을 미치지 않음

또한, 기업이 차입약정으로 인해 발생한 부채를 비유동부채로 분류하고, 결제를 연기할 수 있는 권리가 보고기간 후 12개월 이내에 약정사항을 준수하는지 여부에 좌우될 때, 관련 정보 공시 요구사항이 도입되었습니다.

이 개정사항은 2024년 1월 1일 이후 최초로 시작되는 회계연도부터 적용하며 소급 적용합니다. 연결회사는 개정사항이 현행 실무에 미칠 영향과 기존의 대출 약정에 재협상이 필요한지를 평가하고 있습니다.

(3) 기업회계기준서 제1007호 '현금흐름표', 제1107호 '금융상품:공시' 개정 - 공급자금융약정

공급자금융약정의 특징을 기술하고 그러한 약정에 대한 추가 공시를 요구하는 기업회계기준서 제1007호 '현금흐름표', 제1107호 '금융상품:공시' 가 개정되었습니다. 이 개정사항은 공급자금융약정이 기업의 부채와 현금흐름 및 유동성위험에 미치는 영향을 재무제표 이용자가 이해할 수 있도록 도움을 주기 위한 것입니다.

이 개정사항은 2024년 1월 1일 이후 최초로 시작되는 회계연도부터 적용됩니다. 조기적용이 허용되며 그 사실은 공시되어야 합니다.

이 개정사항은 연결재무제표에 중요한 영향을 미치지 않을 것으로 예상됩니다.

(4) 기업회계기준서 제1021호 '환율변동효과', 제1101호 '한국채택국제회계기준의 최초채택' 개정 - 교환가능성 결여

다른 통화와의 교환가능성을 평가하고 교환가능성 결여 시 현물환율을 추정하도록 하며 그러한 영

항에 대한 추가 공시를 요구하는 기업회계기준서 제1021호 '환율변동효과', 제1101호 '한국채택국제회계기준의 최초채택'이 개정되었습니다. 이 개정사항은 다른 통화와의 교환가능성 결여로 기업이 노출되는 위험 및 영향을 재무제표이용자가 이해할 수 있도록 도움을 주기 위한 것입니다.

이 개정사항은 2025년 1월 1일 이후 최초로 시작되는 회계연도부터 적용됩니다. 조기적용이 허용되며 그 사실은 공시되어야 합니다.

이 개정사항은 연결재무제표에 중요한 영향을 미치지 않을 것으로 예상됩니다.

3. 초인플레이션 경제에서의 재무보고 - 연결 (연결)

재무제표와 전기 이전의 대응수치가 기능통화의 일반구매력 변동을 반영하여 재작성되어 있다는 사실에 대한 설명

연결회사는 기업회계기준서 1029호에 따라 튀르키예 소재 종속기업 Hankook Lastikleri A.S.의 재무제표를 재작성하였습니다.

기능통화의 일반구매력의 변동을 반영하여 재작성된 재무제표의 작성 기준에 대한 기술

연결회사는 기업회계기준서 1029호의 최초 적용효과를 기타자본구성요소로 반영하였으며, 연결재무제표의 재작성 기준은 다음과 같습니다.

- 연결재무제표는 역사적원가로 표시되어 있습니다.
- 화폐성자산과 부채는 보고기간말 현재의 측정단위로 이미 표시되어 있으므로 재측정하지 않았습니다.
- 비화폐성자산과 부채는 취득 시점부터 보고기간말 현재의 물가 상승률을 반영하여 재측정하였습니다.
- 초인플레이션 경제에서의 순화폐성자산 보유로 인한 구매력의 상승 혹은 하락 효과는 포괄손익계산서상 순화폐성자산에서 발생하는 손실로 표시하였습니다.
- 표시통화로의 환산을 위한 환율은 기업회계기준서 1021호 환율변동효과에 따라 보고기간말 현재의 환율을 적용하였습니다.

물가지수의 명칭에 대한 기술

2022년부터 시작된 튀르키예 초인플레이션 상황에 따른 한국채택국제회계기준 1029호 초인플레이션 경제에서의 재무보고 적용에 있어, 튀르키예 통계청(Turkish Statistical Institute)에서 공시한 소비자물가지수(CPI)를 사용하였습니다.

튀르키예 소비자물가지수

	소비자 물가 지수			
	터키			
	분기			
	1분기	2분기	3분기	4분기
FY2022	843.64	977.90	1,046.89	1,128.45
FY2023	1,269.75	1,351.59	1,691.04	1,859.38

4. 회계정책 목록 - 연결 (연결)

사업결합 및 영업권의 회계정책 대한 기술

종속기업은 지배기업이 지배하고 있는 모든 기업입니다. 연결회사가 투자한 기업에 관여해서 변동이익에 노출되거나 변동이익에 대한 권리가 있고, 투자한 기업에 대해 자신의 힘으로 그러한 이익에 영향을 미칠 능력이 있는 경우, 해당 기업을 지배한다고 판단합니다. 종속기업은 연결회사가 지배하게 되는 시점부터 연결재무제표에 포함되며, 지배력을 상실하는 시점부터 연결재무제표에서 제외됩니다.

연결회사의 사업결합은 취득법으로 회계처리 됩니다. 이전대가는 취득일의 공정가치로 측정하고, 사업결합으로 취득한 식별가능한 자산·부채 및 우발부채는 취득일의 공정가치로 최초 측정하고 있습니다. 연결회사는 청산 시 순자산의 비례적 몫을 제공하는 비지배지분을 사업결합 건별로 판단하여 피취득자의 순자산 중 비례적 지분 또는 공정가치로 측정합니다. 그밖의 비지배지분은 다른 기준서의 요구사항이 없다면 공정가치로 측정합니다. 취득관련 원가는 발생 시 당기비용으로 인식됩니다.

영업권은 이전대가, 피취득자에 대한 비지배지분의 금액과 취득자가 이전에 보유하고 있던 피취득자에 대한 지분의 취득일의 공정가치 합계액이 취득한 식별가능한 순자산을 초과하는 금액으로 인식됩니다. 이전대가 등이 취득한 종속기업 순자산의 공정가액보다 작다면, 그 차액은 당기손익으로 인식됩니다.

연결회사 내의 기업간에 발생하는 거래로 인한 채권, 채무의 잔액, 수익과 비용 및 미실현이익 등은 제거됩니다. 또한 종속기업의 회계정책은 연결회사에서 채택한 회계정책을 일관성 있게 적용하기 위해 차이가 나는 경우 수정됩니다.

비지배지분은 취득일에 피취득자의 식별가능한 순자산에 대해 인식한 금액 중 현재의 지분상품의 비례적 몫으로 측정하고 있습니다. 지배력을 상실하지 않는 종속기업에 대한 지배기업의 소유지분 변동은 자본거래로 회계처리하고 있습니다.

지배력의 상실을 발생시키지 않는 비지배지분과의 거래는 비지배지분의 조정금액과 지급 또는 수취한 대가의 공정가치의 차이를 지배기업의 소유주에게 귀속되는 자본으로 직접 인식합니다.

연결회사가 종속기업에 대해 지배력을 상실하는 경우, 보유하고 있는 해당 기업의 잔여 지분은 동시에 공정가치로 재측정되며, 관련 차액은 당기손익으로 인식됩니다.

관계기업투자의 회계정책에 대한 기술

관계기업은 연결회사가 유의적 영향력을 보유하는 기업이며, 관계기업 투자는 최초에 취득원가로 인식하며 이후 지분법을 적용합니다. 연결회사와 관계기업 간의 거래에서 발생한 미실현이익은 연결회사의 관계기업에 대한 지분에 해당하는 부분만큼 제거됩니다. 관계기업의 손실 중 연결회사의 지분이 관계기업에 대한 투자지분(순투자의 일부를 구성하는 장기투자지분 포함)과 같거나 초과하는 경우에는 지분법 적용을 중지합니다. 단, 연결회사의 지분이 영(0)으로 감소된 이후 추가 손실분에 대하여 연결회사에 법적·의제의무가 있거나, 관계기업을 대신하여 지급하여야 하는 경우, 그 금액까지만 손실과 부채로 인식합니다. 또한 관계기업 투자에 대한 객관적인 손상의 징후가 있는 경우 관계기업 투자의 회수가능액과 장부금액과의 차이는 손상차손으로 인식됩니다. 연결회사는 지분법을 적용하기 위하여 관계기업의 재무제표를 이용할 때, 유사한 상황에서 발생한 동일한 거래나 사건에 대하여 연결회사가 적용하는 회계정책과 동일한 회계정책이 적용되었는지 검토하여 필요한 경우 관계기업의 재무제표를 조정합니다.

공동기업투자의 회계정책에 대한 기술

둘 이상의 당사자들이 공동지배력을 보유하는 공동약정은 공동영업 또는 공동기업으로 분류됩니다. 공동영업자는 공동영업의 자산과 부채에 대한 권리와 의무를 보유하며, 공동영업의 자산과 부채, 수익과 비용 중 자신의 몫을 인식합니다. 공동기업참여자는 공동기업의 순자산에 대한 권리를 가지며, 지분법을 적용합니다.

기능통화의 회계정책에 대한 기술

연결회사는 연결회사 내 개별기업의 재무제표에 포함되는 항목들을 각각의 영업활동이 이뤄지는 주된 경제 환경에서의 통화("기능통화")를 적용하여 측정하고 있습니다. 지배기업의 기능통화는 대한민국의 원화이며, 연결재무제표는 대한민국의 원화로 표시되어 있습니다.

외화거래의 회계정책에 대한 기술

(1) 외화거래와 보고기간말의 환산

외화거래는 거래일의 환율 또는 재측정되는 항목인 경우 평가일의 환율을 적용한 기능통화로 인식됩니다. 외화거래의 결제나 화폐성 외화 자산·부채의 환산에서 발생하는 외환차이는 당기손익으로 인식됩니다. 다만, 조건을 충족하는 현금흐름위험회피나 순투자의 위험회피의 효과적인 부분과 관련되거나 보고기업의 해외사업장에 대한 순투자의 일부인 화폐성항목에서 생기는 손익은 기타포괄손익으로 인식합니다.

현금및현금성자산, 장·단기금융상품, 대여금, 차입금과 관련된 외환차이는 손익계산서에 '금융이익' 또는 '금융원가'로 표시되며, 다른 외환차이는 '영업외수익' 또는 '영업외비용'에 표시됩니다.

비화폐성 금융자산·부채로부터 발생하는 외환차이는 공정가치 변동손익의 일부로 보아 당기손익-공정가치 측정 지분상품으로부터 발생하는 외환차이는 당기손익으로, 기타포괄손익-공정가치 측정 지분상품의 외환차이는 기타포괄손익에 포함하여 인식됩니다.

(2) 표시통화로의 환산

연결회사의 표시통화와 다른 기능통화를 가진 모든 연결회사 내 개별기업의 경영성과와 재무상태는 다음과 같은 방법으로 연결회사의 표시통화로 환산하고 있습니다.

- 1) 자산과 부채는 보고기간말의 환율로 환산하고 있습니다.
- 2) 수익과 비용은 해당기간의 평균환율로 환산하고 있습니다.
- 3) 위 1), 2)의 환산에서 발생하는 외환차이는 기타포괄손익으로 인식하고 있습니다.

종속기업에 대한 지배력을 상실하는 경우, 자본항목으로 인식한 외환차이의 누계액은 처분손익을 인식하는 시점에 당기손익으로 재분류하고 있습니다.

해외기업의 취득에서 발생하는 영업권과 공정가치 조정액은 취득하는 연결회사의 자산·부채로 간주하며, 보고기간말 환율로 환산하고 있습니다.

금융자산의 회계정책에 대한 기술

(1) 분류

연결회사는 다음의 측정 범주로 금융자산을 분류합니다.

- 당기손익-공정가치 측정 금융자산
- 기타포괄손익-공정가치 측정 금융자산
- 상각후원가 측정 금융자산

금융자산은 금융자산의 관리를 위한 사업모형과 금융자산의 계약상 현금흐름 특성에 근거하여 분류합니다.

공정가치로 측정하는 금융자산의 손익은 당기손익 또는 기타포괄손익으로 인식합니다. 채무상품에 대한 투자는 해당 자산을 보유하는 사업모형에 따라 그 평가손익을 당기손익 또는 기타포괄손익으로 인식합니다. 연결회사는 금융자산을 관리하는 사업모형을 변경하는 경우에만 채무상품을 재분류합니다.

단기매매항목이 아닌 지분상품에 대한 투자는 최초 인식시점에 후속적인 공정가치 변동을 기타포괄손익으로 표시할 것을 지정하는 취소불가능한 선택을 할 수 있습니다. 지정되지 않은 지분상품에 대한 투자의 공정가치 변동은 당기손익으로 인식합니다.

(2) 측정

연결회사는 최초 인식시점에 금융자산을 공정가치로 측정하며, 당기손익-공정가치 측정 금융자산이 아닌 경우에 해당 금융자산의 취득이나 해당 금융부채의 발행과 직접 관련되는 거래원가는 공정가치에 가산합니다. 당기손익-공정가치 측정 금융자산의 거래원가는 당기손익으로 비용처리합니다.

내재파생상품을 포함하는 복합계약은 계약상 현금흐름이 원금과 이자로만 구성되어 있는지를 결정할 때 해당 복합계약 전체를 고려합니다.

① 채무상품

금융자산의 후속적인 측정은 금융자산의 계약상 현금흐름 특성과 그 금융자산을 관리하는 사업모형에 근거합니다. 연결회사는 채무상품을 다음의 세 범주로 분류합니다.

(가) 상각후원가 측정 금융자산

계약상 현금흐름을 수취하기 위해 보유하는 것이 목적인 사업모형 하에서 금융자산을 보유하고, 계약상 현금흐름이 원리금만으로 구성되어 있는 자산은 상각후원가로 측정합니다. 상각후원가로 측정하는 금융자산으로서 위험회피관계의 적용 대상이 아닌 금융자산의 손익은 해당 금융자산을 제거하거나 손상할 때 당기손익으로 인식합니다. 유효이자율법에 따라 인식하는 금융자산의 이자수익은 '금융이익'에 포함됩니다.

(나) 기타포괄손익-공정가치 측정 금융자산

계약상 현금흐름의 수취와 금융자산의 매도 둘 다를 통해 목적을 이루는 사업모형 하에서 금융자산을 보유하고, 계약상 현금흐름이 원리금만으로 구성되어 있는 금융자산은 기타포괄손익-공정가치로 측정합니다. 손상차손(환입)과 이자수익 및 외환손익을 제외하고는, 기타포괄손익-공정가치로 측정

하는 금융자산의 평가손익은 기타포괄손익으로 인식합니다. 금융자산을 제거할 때에는 인식한 기타포괄손익누계액을 자본에서 당기손익으로 재분류합니다. 유효이자율법에 따라 인식하는 금융자산의 이자수익은 '금융이익'에 포함됩니다. 외환손익은 '기타영업외수익 또는 기타영업외비용'으로 표시하고 손상차손은 '기타영업외비용'으로 표시합니다.

(다) 당기손익-공정가치 측정 금융자산

상각후원가 측정이나 기타포괄손익-공정가치 측정 금융자산이 아닌 채무상품은 당기손익-공정가치로 측정됩니다. 위험회피관계가 적용되지 않는 당기손익-공정가치 측정 채무상품의 손익은 당기손익으로 인식하고 발생한 기간에 손익계산서에 '기타영업외수익 또는 기타영업외비용'으로 표시합니다.

② 지분상품

연결회사는 모든 지분상품에 대한 투자를 후속적으로 공정가치로 측정합니다. 공정가치 변동을 기타포괄손익으로 표시할 것을 선택한 장기적 투자목적 또는 전략적 투자목적의 지분상품에 대해 기타포괄손익으로 인식한 금액은 해당 지분상품을 제거할때에도 당기손익으로 재분류하지 않습니다. 이러한 지분상품에 대한 배당수익은 연결회사가 배당을 받을 권리가 확정된 때 '금융이익'으로 당기손익으로 인식합니다.

당기손익-공정가치로 측정하는 금융자산의 공정가치 변동은 손익계산서에 '기타영업외수익 또는 기타영업외비용'으로 표시합니다. 기타포괄손익-공정가치로 측정하는 지분상품에대한 손상차손(환입)은 별도로 구분하여 인식하지 않습니다.

금융자산 손상의 회계정책에 대한 기술

연결회사는 미래전망정보에 근거하여 상각후원가로 측정하거나 기타포괄손익-공정가치로 측정하는 채무상품에 대한 기대신용손실을 평가합니다. 손상 방식은 신용위험의 유의적인 증가 여부에 따라 결정됩니다. 단, 매출채권 및 리스채권에 대해 연결회사는 채권의 최초 인식시점부터 전체기간 기대신용손실을 인식하는 간편법을 적용합니다.

금융상품의 제거에 대한 회계정책에 대한 기술

금융자산의 정형화된 매입 또는 매도는 매매일에 인식하거나 제거합니다. 금융자산은 현금흐름에 대한 계약상 권리가 소멸하거나 금융자산을 양도하고 소유에 따른 위험과 보상의 대부분을 이전한 경우에 제거됩니다.

연결회사가 금융자산을 양도한 경우라도 채무자의 채무불이행시의 소구권 등으로 양도한 금융자산의 소유에 따른 위험과 보상의 대부분을 연결회사가 보유하는 경우에는 이를 제거하지 않고 그 양도자산 전체를 계속하여 인식하되, 수취한 대가를 금융부채로 인식합니다. 해당 금융부채는 재무상태표에 '차입금'으로 분류하고 있습니다.

금융상품 상계의 회계정책에 대한 기술

금융자산과 부채는 인식한 자산과 부채에 대해 법적으로 집행가능한 상계권리를 현재 보유하고 있고, 순액으로 결제하거나 자산을 실현하는 동시에 부채를 결제할 의도를 가지고 있을 때 상계하여 재무상태표에 순액으로 표시합니다. 법적으로 집행가능한 상계권리는 미래사건에 좌우되지 않으며, 정상적인 사업과정의 경우와 채무불이행의 경우 및 지급불능이나 파산의 경우에도 집행가능한 것을 의미합니다.

파생금융상품 및 위험회피회계의 회계정책에 대한 기술

파생상품은 파생상품 계약 체결 시점에 공정가치로 최초 인식되며 이후 공정가치로 재측정됩니다. 위험회피회계의 적용 요건을 충족하지 않는 파생상품의 공정가치변동은 거래의 성격에 따라 '기타영업외수익(비용)' 또는 '금융이익(원가)'으로 손익계산서에 인식됩니다.

위험회피회계의 목적에 따라 위험회피는 다음과 같이 분류됩니다.

- 인식한 자산이나 부채 또는 미인식된 확정계약의 공정가치 변동에 대한 위험을 회피하는 공정가치 위험회피
- 인식된 자산이나 부채에 대한 특정위험에 기인하는 현금흐름의 변동, 발생가능성이 매우 높은 예상거래의 현금흐름 변동 또는 미인식된 확정계약의 외화위험에 대한 위험을 회피하는 현금흐름위험 회피
- 해외사업장순투자의 위험회피

위험회피관계의 개시 시점에 연결회사는 위험회피회계를 적용하고자 하는 위험회피관계와 위험관리목적 및 위험회피전략을 공식적으로 지정하고 문서화합니다.

문서화는 위험회피수단, 위험회피대상항목, 회피대상위험의 특성 및 위험회피관계가 위험회피효과에 대한 규정을 충족하는지를 평가하는 방법(위험회피에 비효과적인 부분의 원인 분석과 위험회피 비율을 결정하는 방법을 포함)을 포함합니다. 위험회피관계는 다음의 위험회피효과에 대한 규정을 모두 충족합니다.

- 위험회피대상항목과 위험회피수단 사이에 '경제적 관계'가 있습니다.
- 신용위험의 효과가 위험회피대상항목과 위험회피수단의 경제적 관계에서 생긴 '가치변동의 대부분'을 차지하지 않습니다.
- 위험회피관계의 위험회피비율은 기업이 실제로 위험을 회피하는 위험회피대상항목의 수량과 위험회피대상항목의 수량의 위험을 회피하기 위해 연결기업이 실제 사용하는 위험회피수단의 수량의 비율과 같습니다.

연결회사는 현금흐름위험회피를 적용하고 있으며, 위험회피회계의 기준을 모두 충족하는 현금흐름 위험회피는 다음과 같이 회계처리됩니다.

위험회피수단에서 발생한 손익의 효과적인 부분은 현금흐름위험회피적립금 범위 내에서 기타포괄손익으로 인식하며, 비효과적인 부분은 즉시 당기손익으로 인식합니다. 현금흐름위험회피적립금은 위험회피수단의 손익 누계액과 위험회피대상항목의 공정가치 변동 누계액 중 적은 금액으로 조정합니다.

기타포괄손익에 누적된 금액(현금흐름위험회피적립금)은 위험회피거래의 특성에 따라 회계처리됩니다.

위험회피대상 거래가 후속적으로 비금융항목을 인식하게 된다면, 현금흐름위험회피적립금은 제거되고 관련된 자산이나 부채의 최초 인식 금액에 포함합니다. 이것은 재분류조정이 아니며, 기타포괄손익에 영향을 미치지 않습니다. 이것은 비금융자산 또는 비금융부채에 대한 위험회피대상 거래가 후속적으로 공정가치위험회피 회계를 적용하는 확정계약이 되는 경우에도 적용됩니다.

현금흐름위험회피에서 현금흐름위험회피적립금은 위험회피대상 현금흐름이 당기손익에 영향을 미치는 기간에 당기손익으로 재분류조정됩니다.

만약 현금흐름위험회피회계가 중단된 경우에, 위험회피대상 예상현금흐름이 여전히 발생할 것으로 예상된다면 현금흐름위험회피적립금은 기타포괄손익에 남겨 둡니다. 그렇지 않다면, 현금흐름위험회피적립금은 재분류조정으로 즉시 당기손익으로 처리됩니다. 중단 이후에 위험회피대상 예상현금흐름이 발생한다면 현금흐름위험회피적립금은 위에서 설명된 것과 같이 기초 거래의 특성에 따라 회계처리되어야 합니다.

매출채권 및 기타채권의 회계정책에 대한 기술

매출채권은 공정가치로 인식할 때에 유의적인 금융요소를 포함하지 않는 경우에는 무조건적인 대가의 금액으로 최초 인식합니다. 매출채권은 후속적으로 유효이자율법을 적용한 상각후원가에 손실충당금을 차감하여 측정됩니다.

재고자산 측정의 회계정책에 대한 기술

재고자산은 원가와 순실현가능가치 중 작은 금액으로 표시되고, 재고자산 중 제품과 재공품은 총평균법, 원재료, 상품, 그리고 저장품은 이동평균법, 미착품은 개별법에 따라 결정됩니다.

또한, 연결회사는 실제조업도가 정상조업도에 미달하는 경우 생산단위당 고정제조간접원가 배부액은 정상조업도를 기초로 배부되며, 배부되지 않은 고정제조간접원가(조업도손실)는 발생한 기간의 비용으로 인식합니다.

매각예정으로 분류된 비유동자산이나 처분자산집단의 회계정책에 대한 기술

비유동자산(또는 처분자산집단)은 장부금액이 매각거래를 통하여 주로 회수되고, 매각될 가능성이 매우 높은 경우에 매각예정으로 분류되며, 그러한 자산은 장부금액과 순공정가치 중 작은 금액으로 측정됩니다.

유형자산의 회계정책에 대한 기술

유형자산은 원가에서 감가상각누계액과 손상차손누계액을 차감하여 표시됩니다. 역사적 원가는 자산의 취득에 직접적으로 관련된 지출을 포함합니다.

유형자산의 감가상각방법과 잔존가치 및 경제적 내용연수는 매 회계연도 말에 재검토되고 필요한 경우 추정의 변경으로 조정됩니다. 또한 연결회사는 물리적 위험과 전환위험을 포함한 기후 관련 위험을 고려합니다. 구체적으로, 연결회사는 기후 관련 법률 및 규제가 연결회사의 화석연료 기반 기계 및 장비의 사용을 금지 또는 제한하거나 회사의 건물과 설비에 추가적인 에너지 효율성 요구 사항을 부과하는 등의 방식으로 내용연수나 잔존가치에 영향을 미칠 수 있는지 여부를 결정합니다.

유형자산의 내용연수 공시

토지를 제외한 자산은 취득원가에서 잔존가치를 제외하고, 다음의 추정 경제적 내용연수에 걸쳐 정액법으로 상각됩니다.

		내용연수 기술, 유형자산	감가상각방법, 유형자산
유형자산	건물	13년~60년	정액법
	건축물	2년~50년	정액법
	기계장치	2년~18년	정액법
	차량운반구	2년~10년	정액법
	공구와기구	2년~30년	정액법
	몰드	2년~8년	정액법

	사용권자산	1년~32년	정액법
--	-------	--------	-----

차입원가의 회계정책에 대한 기술

적격자산을 취득 또는 건설하는데 발생한 차입원가는 해당 자산을 의도된 용도로 사용할 수 있도록 준비하는 기간 동안 자본화되고, 적격자산을 취득하기 위한 특정목적차입금의 일시적 운용에서 발생한 투자수익은 당 회계기간 동안 자본화 가능한 차입원가에서 차감됩니다. 기타 차입원가는 발생 기간에 비용으로 인식됩니다.

정부보조금에 대한 회계정책에 대한 기술

정부보조금은 보조금의 수취와 정부보조금에 부가된 조건의 준수에 대한 합리적인 확신이 있을 때 공정가치로 인식됩니다. 자산관련보조금은 이연수익으로 인식하고 관련 자산의 내용연수에 걸쳐 감가상각비에서 차감하여 표시되고, 수익관련보조금은 이연하여 정부보조금의 교부 목적과 관련된 비용에서 차감하여 표시됩니다.

투자부동산의 회계정책에 대한 기술

임대수익이나 투자차익을 목적으로 보유하고 있는 부동산(사용권자산을 포함)은 투자부동산으로 분류됩니다. 투자부동산은 최초 인식시점에 원가로 측정되며, 최초 인식 후에는 원가에서 감가상각누계액과 손상차손누계액을 차감한 금액으로 표시됩니다.

투자부동산의 내용연수 공시

투자부동산 중 토지를 제외한 투자부동산은 추정 경제적 내용연수 동안 정액법으로 상각됩니다.

		내용연수 기술, 투자부동산, 원가모형	감가상각방법, 투자부동산, 원가모형
투자부동산	건물	20년~60년	정액법
	사용권자산	2년~10년	정액법

영업권 이외의 무형자산의 회계정책에 대한 기술

영업권을 제외한 무형자산은 역사적 원가로 최초 인식되고, 원가에서 상각누계액과 손상차손누계액을 차감한 금액으로 표시됩니다.

내부적으로 창출한 무형자산인 소프트웨어 개발비는 기술적 실현가능성, 미래경제적효익 등을 포함한 자산 인식요건이 충족된 시점 이후에 발생한 지출금액의 합계입니다. 회원권은 이용 가능 기간에 대하여 예측가능한 제한이 없으므로 내용연수가 한정되지 않아 상각되지 않습니다.

영업권 이외의 무형자산의 내용연수 공시

한정된 내용연수를 가지는 무형자산은 추정내용연수 동안 정액법으로 상각됩니다.

		내용연수 기술, 영업권 이외의 무형자산	상각방법, 영업권 이외의 무형자산
영업권 이외의 무형자산	저작권, 특허권, 기타 산업재산권, 용역운영권	5년~10년	정액법
	고객관련 무형자산	3년~50년	정액법
	기타무형자산	5년~20년	정액법

비금융자산 손상의 회계정책에 대한 기술

영업권이나 내용연수가 비한정인 무형자산에 대하여는 매년, 상각대상 자산에 대하여는 자산손상을 시사하는 징후가 있을 때 손상검사를 수행하고 있습니다. 손상차손은 회수가능액(사용가치 또는 처분부대원가를 차감한 공정가치 중 높은 금액)을 초과하는 장부금액만큼 인식되고 영업권 이외의 비금융자산에 대한 손상차손은 매 보고기간말에 환입가능성이 검토됩니다. 연결회사는 물리적 위험과 전환위험을 포함한 기후 위험이 유의적인 영향을 미칠 수 있는지 평가하며, 이러한 위험을 사용가치 평가 시 현금흐름 예측에 포함합니다.

매입채무 및 기타채무의 회계정책에 대한 기술

매입채무와 기타채무는 연결회사가 보고기간말 전에 재화나 용역을 제공받았으나 지급되지 않은 부채입니다. 매입채무와 기타채무는 지급기일이 보고기간 후 12개월 후가 아니라면 유동부채로 표시되었습니다. 해당 채무들은 최초에 공정가치로 인식되고 후속적으로 유효이자율법을 적용한 상각후원가로 측정됩니다.

금융부채의 회계정책에 대한 기술

(1) 분류 및 측정

연결회사의 당기손익-공정가치 측정 금융부채는 단기매매목적의 금융상품입니다. 주로 단기간 내에 재매입할 목적으로 부담하는 금융부채는 단기매매금융부채로 분류됩니다. 또한, 위험회피회계의 수단으로 지정되지 않은 파생상품이나 금융상품으로부터 분리된 내재파생상품도 단기매매금융부채로 분류됩니다.

당기손익-공정가치 측정 금융부채, 금융보증계약, 금융자산의 양도가 제거조건을 충족하지 못하는 경우에 발생하는 금융부채를 제외한 모든 비파생금융부채는 상각후원가로 측정하는 금융부채로 분류되고 있으며, 재무상태표 상 '매입채무', '차입금' 및 '기타금융부채' 등으로 표시됩니다.

특정일에 의무적으로 상환해야 하는 우선주는 부채로 분류됩니다. 이러한 우선주에 대한 유효이자율법에 따른 이자비용은 다른 금융부채에서 인식한 이자비용과 함께 손익계산서 상 '금융원가'로 인식됩니다.

(2) 제거

금융부채는 계약상 의무가 이행, 취소 또는 만료되어 소멸되거나 기존 금융부채의 조건이 실질적으로 변경된 경우에 재무상태표에서 제거됩니다. 소멸하거나 제3자에게 양도한 금융부채의 장부금액과 지급한 대가(양도한 비현금자산이나 부담한 부채를 포함)의 차액은 당기손익으로 인식합니다.

금융보증의 회계정책에 대한 기술

연결회사가 제공한 금융보증계약은 최초 인식시 공정가치로 인식하고, 이후 다음 중 큰 금액으로 측정합니다.

(1) 금융상품의 손상규정에 따라 산정한 손실충당금

(2) 최초 인식금액에서 기업회계기준서 제1115호에 따라 인식한 이익누계액을 차감한 금액

관련 부채는 재무상태표에서 '기타금융부채'로 표시되었습니다.

충당부채의 회계정책에 대한 기술

과거사건의 결과로 현재의 법적의무나 의제의무가 존재하고, 그 의무를 이행하기 위한 자원의 유출 가능성이 높으며, 당해 금액의 신뢰성 있는 추정이 가능한 경우 총당부채를 인식하고 있습니다. 총당부채는 의무를 이행하기 위하여 예상되는 지출액의 현재가치로 측정되며, 시간경과로 인한 총당부채의 증가는 이자비용으로 인식됩니다.

법인세의 회계정책에 대한 기술

법인세비용은 당기법인세와 이연법인세로 구성됩니다. 법인세는 기타포괄손익이나 자본에 직접 인식된 항목과 관련된 금액은 해당 항목에서 직접 인식하며, 이를 제외하고는 당기손익으로 인식됩니다.

당기 법인세비용은 보고기간말 현재 제정됐거나 실질적으로 제정된 세법을 기준으로 측정됩니다. 경영진은 적용 가능한 세법 규정이 해석에 따라 달라질 수 있는 상황에 대하여 연결회사가 세무신고 시 적용한 세무정책에 대하여 주기적으로 평가하고 있습니다. 연결회사는 세무당국에 납부할 것으로 예상되는 금액에 기초하여 당기법인세비용을 인식합니다.

이연법인세의 회계정책에 대한 기술

이연법인세는 자산과 부채의 장부금액과 세무기준액의 차이로 발생하는 일시적 차이에 대하여 장부금액을 회수하거나 결제할 때의 예상 법인세효과로 인식됩니다. 다만, 사업결합 이외의 거래에서 자산·부채를 최초로 인식할 때 발생하는 이연법인세자산과 부채는 그 거래가 회계이익이나 과세소득에 영향을 미치지 않는다면 인식되지 않습니다.

이연법인세자산은 차감할 일시적 차이가 사용될 수 있는 미래 과세소득의 발생가능성이 높은 경우에 인식됩니다.

종속기업, 관계기업 및 공동기업 투자지분과 관련된 가산할 일시적 차이에 대해 소멸시점을 통제할 수 있는 경우, 그리고 예측가능한 미래에 일시적 차이가 소멸하지 않을 가능성이 높은 경우를 제외하고 이연법인세부채를 인식하고 있습니다. 또한 이러한 자산으로부터 발생하는 차감할 일시적 차이에 대하여 일시적 차이가 예측가능한 미래에 소멸할 가능성이 높고 일시적 차이가 사용될 수 있는 과세소득이 발생할 가능성이 높은 경우에만 이연법인세자산을 인식하고 있습니다.

이연법인세자산과 부채는 법적으로 당기법인세자산과 당기법인세부채를 상계할 수 있는 권리를 연결회사가 보유하고 있으며, 동시에 이연법인세자산과 부채가 동일한 과세당국에 의해서 부과되는 법인세와 관련이 있으면서 순액으로 결제할 의도가 있는 경우에 상계됩니다.

종업원급여의 회계정책에 대한 기술

(1) 퇴직급여

연결회사의 퇴직연금제도는 확정기여제도와 확정급여제도로 구분됩니다.

확정기여제도는 연결회사가 고정된 금액의 기여금을 별도 기금에 지급하는 퇴직연금제도이며, 기여금은 종업원이 근무 용역을 제공했을 때 비용으로 인식됩니다.

확정급여제도는 확정기여제도를 제외한 모든 퇴직연금제도입니다. 일반적으로 확정급여제도는 연령, 근속연수나 급여수준 등의 요소에 의하여 종업원이 퇴직할 때 지급받을 퇴직연금급여의 금액이 확정됩니다. 확정급여제도와 관련하여 재무상태표에 계상된 부채는 보고기간말 현재 확정급여채무의 현재가치에서 사외적립자산의 공정가치를 차감한 금액입니다. 확정급여채무는 매년 독립된 보험계리인에 의해 예측단위적립방식에 따라 산정되며, 확정급여채무의 현재가치는 그 지급시점과 만기가 유사한 우량회사채의 이자율로 기대미래현금유출액을 할인하여 산정됩니다. 한편, 순확정급여부채와 관련한 재측정요소는 기타포괄손익으로 인식됩니다.

제도개정, 축소 또는 정산이 발생하는 경우, 과거근무원가 또는 정산으로 인한 손익은 당기손익으로 인식됩니다.

(2) 기타장기종업원급여

연결회사는 장기 근속 임직원에게 장기종업원급여를 제공하고 있습니다. 이 급여를 받을 수 있는 권리는 주로 10년 이상의 장기간 근무한 임직원에게만 주어집니다. 기타장기종업원급여는 확정급여제도와 동일한 방법으로 측정되며, 근무원가, 기타장기종업원급여부채의 순이자 및 재측정요소는 당기손익으로 인식됩니다. 또한, 이러한 부채는 매년 독립적이고 적격한 보험계리사에 의해 평가됩니다.

수익인식 회계정책에 대한 기술

(1) 수행의무의 식별

연결회사는 고객과의 제품 판매계약에서 재화 판매 외 별도로 제공하는 용역은 계약을 분리하여 수행의무를 식별합니다. 고객과 제품 판매계약 체결 당시, 법정 보증기간 등을 고려하여 제품별, 고객별 표준 보증기간을 산정하고 있습니다. 표준 보증기간을 경과한 후에도 제품의 품질에 대한 추가적인 보증을 제공하거나, 고객이 추가 보증을 별도로 구매할 수 있는 선택권이 있는 경우 그 보증은 별도의 수행의무로 식별하여 수익을 인식합니다.

(2) 한 시점에 이행하는 수행의무

재화의 판매에 따른 수익은 재화가 구매자에게 인도되는 시점에 인식하고 있습니다. 재화의 인도는 재화가 특정 장소로 이전되고, 재화의 진부화와 손실에 대한 위험이 구매자에게 이전되며, 구매자가 판매 계약에 따라 재화의 수령을 승인하거나 그 승인기간이 만료되거나 또는 연결회사가 재화의 수령 승인 요건이 충족되었다는 객관적인 증거를 가지는 시점이 되어야 발생합니다.

재화의 판매에 대한 수량할인이 제공되는 경우가 있으며, 고객은 불량재화를 반품할 권리가 있습니다. 할인과 반품에 대한 추정치는 과거의 축적된 경험에 근거하며, 수량할인은 판매기간별 예상 판매에 근거하여 산출하고 있습니다. 연결회사는 판매로 인하여 부담하는 보증책임에 대한 총당부채를 합리적으로 추정하여 인식하고 있습니다.

(3) 유의적인 금융요소

일반적인 경우 재화나 용역을 이전하는 시점과 대가를 지급하는 시점 간의 기간은 1년 이내이며, 이 경우 유의적인 금융요소의 영향을 반영하여 약속한 대가를 조정하지않는 실무적 간편법을 사용합니다.

(4) 이자수익

이자수익은 시간의 경과에 따라 유효이자율법에 의하여 인식됩니다. 채권 손상이 발생하는 경우 채권금액의 장부금액은 회수가능액까지 감액되며, 시간의 경과에 따라 증가하는 부분은 이자수익으로 인식됩니다. 한편, 손상채권에 대한 이자수익은 최초 유효이자율에 의하여 인식됩니다.

(5) 배당금수익

배당수익은 배당금을 받을 권리가 확정되는 시점에 인식됩니다.

리스의 회계정책에 대한 기술

(1) 리스제공자

리스제공자로서 연결회사는 리스약정일에 리스가 금융리스인지 운용리스인지 판단합니다.

각 리스를 분류하기 위하여 연결회사는 리스가 기초자산의 소유에 따른 위험과 보상의 대부분을 이전하는지를 전반적으로 판단합니다. 기초자산의 소유에 따른 위험과 보상의 대부분을 리스이용자에게 이전하는 경우에는 리스를 금융리스로 분류하고, 그렇지 않은 경우에는 리스를 운용리스로 분류합니다.

운용리스에서 생기는 리스수익은 리스기간에 걸쳐 정액기준으로 인식합니다. 운용리스 체결 과정에서 부담하는 리스개설직접원가를 기초자산의 장부금액에 더하고 리스료 수익과 같은 기준으로 리스기간에 걸쳐 비용으로 인식합니다. 각 리스된 자산은 재무상태표에서 그 특성에 기초하여 표시하였습니다.

(2) 리스이용자

연결회사는 다양한 창고, 장비, 자동차 등을 리스하고 있습니다. 리스계약은 일반적으로 고정기간으로 체결되지만 아래에서 설명하는 연장선택권이 있을 수 있습니다.

계약에는 리스요소와 비리스요소가 모두 포함될 수 있습니다. 연결회사는 상대적 개별 가격에 기초하여 계약 대가를 리스요소와 비리스요소에 배분하였습니다. 그러나 연결회사가 리스이용자인 부동산 리스의 경우 리스요소와 비리스요소를 분리하지 않고 하나의 리스요소로 회계처리하는 실무적 간편법을 적용하였습니다.

리스조건은 개별적으로 협상되며 다양한 계약조건을 포함합니다. 리스계약에 따라 부과되는 다른 제약은 없지만 리스자산을 차입금의 담보로 제공할 수는 없습니다.

연결회사는 계약이 집행가능한 기간 내에서 해지불능기간에 리스이용자가 연장선택권을 행사할 것이 상당히 확실한 경우의 그 대상기간과 종료선택권을 행사하지 않을 것이 상당히 확실한 경우의 그 대상기간을 포함하여 리스기간을 산정합니다. 연결회사는 리스이용자와 리스제공자가 각각 다른 당사자의 동의 없이 종료할 수 있는 권리가 있는 경우 계약을 종료할 때 부담할 경제적 불이익을 고려하여 집행가능한 기간을 산정합니다.

리스에서 생기는 자산과 부채는 최초에 현재가치기준으로 측정합니다. 리스부채는 다음 리스료의 순현재가치를 포함합니다.

- 받을 리스 인센티브를 차감한 고정리스료(실질적인 고정리스료 포함)
- 개시일 현재 지수나 요율을 사용하여 최초 측정할, 지수나 요율(이율)에 따라 달라지는 변동리스료
- 잔존가치보증에 따라 연결회사(리스이용자)가 지급할 것으로 예상되는 금액
- 연결회사(리스이용자)가 매수선택권을 행사할 것이 상당히 확실한 경우에 그 매수선택권의 행사 가격
- 리스기간이 연결회사(리스이용자)의 종료선택권 행사를 반영하는 경우에 그 리스를 종료하기 위하여 부담하는 금액

리스이용자가 리스 연장선택권을 행사할 것이 상당히 확실한(reasonably certain) 경우 그 선택권의 행사에 따라 지급할 리스료 또한 리스부채의 측정에 포함됩니다.

리스의 내재이자율을 쉽게 산정할 수 있는 경우 그 이자율로 리스료를 할인합니다. 내재이자율을 쉽게 산정할 수 없는 경우에는 리스이용자가 비슷한 경제적 환경에서 비슷한 기간에 걸쳐 비슷한 담보로 사용권자산과 가치가 비슷한 자산을 획득하는 데 필요한 자금을 차입한다면 지급해야 할 이자율인 리스이용자의 증분차입이자율을 사용합니다.

연결회사는 증분차입이자율을 다음과 같이 산정합니다.

- 가능하다면 개별 리스이용자가 받은 최근 제3자 금융 이자율에 제3자 금융을 받은 이후 재무상태의 변경을 반영
- 최근 제3자 금융을 받지 않은 법인이 보유한 리스의 경우 무위험이자율에 신용위험을 조정하는 상향 접근법을 사용
- 국가, 통화, 담보, 보증과 같은 리스에 특정한 조정을 반영

개별 리스이용자가 리스와 비슷한 지급일정을 가진 분할상환 차입금 이자율을 쉽게 관측(최근의 금융 또는 시장 자료를 통해)할 수 있는 경우, 연결회사는 증분차입이자율을 산정할 때 그 이자율을 시작점으로 사용합니다.

연결회사는 지수나 요율에 따라 달라지는 변동리스료의 경우 지수나 요율이 유효할 때까지 리스부채에 포함하지 않는 변동리스료의 잠재적 미래 증가 위험에 노출되어 있습니다. 지수나 요율에 따라 달라지는 리스료의 조정액이 유효한 시점에서 리스부채를 재평가하고 사용권자산을 조정합니다.

사용권자산은 다음 항목들로 구성된 원가로 측정합니다.

- 리스부채의 최초 측정금액
- 받은 리스 인센티브를 차감한 리스개시일이나 그 전에 지급한 리스료
- 리스이용자가 부담하는 리스개설직접원가
- 복구원가의 추정치

사용권자산은 리스개시일부터 사용권자산의 내용연수 종료일과 리스기간 종료일 중 이른 날까지의 기간동안 감가상각합니다. 연결회사가 매수선택권을 행사할 것이 상당히 확실한(reasonably certain) 경우 사용권자산은 기초자산의 내용연수에 걸쳐 감가상각합니다.

장비 및 차량운반구의 단기리스와 모든 소액자산 리스와 관련된 리스료는 정액 기준에 따라 당기손익으로 인식합니다. 단기리스는 매수선택권 없이 리스기간이 12개월 이하인 리스이며, 소액리스자산은 IT기기와 소액의 사무실 가구로 구성되어 있습니다.

배출권의 회계정책에 대한 기술

(1) 의무를 이행하기 위하여 보유하는 배출권 및 배출부채

연결회사는 배출권 거래제에 따라 정부로부터 무상으로 할당받은 배출권은 영(0)으로 측정하여 인식하고, 매입 배출권은 매입원가에 취득과 직접 관련되어 정상적으로 발생하는 그 밖의 원가를 가산하여 취득원가로 인식합니다. 배출권은 원가에서 손상차손누계액을 차감한 금액을 장부금액으로 측정하며, 보고기간 말부터 1년 이내 정부에 제출할 부분은 유동자산으로 분류합니다.

배출부채는 정부에 배출권을 제출해야 하는 현재의무로서, 연결회사가 보유한 해당 이행연도분 배출권의 장부금액과 이를 초과하는 배출량에 대한 의무 이행에 소요되는 지출의 보고기간말 현재 최선의 추정치의 합으로 측정하며, 보고기간 말부터 1년 이내 결제될 부분은 유동부채로 분류합니다.

배출권은 정부에 제출·매각 하거나, 제출·매각에 사용할 수 없게 되어 더 이상 미래경제적 효익이 예상되지 않을 때 제거하고, 배출부채는 배출권을 정부에 제출할 때 제거합니다. 배출권과 배출부채는 각각 재무상태표에 '기타유동자산'과 '기타유동부채'로 분류합니다.

(2) 단기간의 매매차익을 얻기 위하여 보유하는 배출권

연결회사는 단기매매목적으로 보유하는 배출권은 유동자산으로 분류하여 공정가치로 측정하고 공정가치의 변동분은 당기손익으로 인식합니다. 공정가치 변동분과 처분손익은 기타수익·비용으로 분류합니다.

기후 관련 불확실성의 회계정책에 대한 기술

연결회사는 추정과 가정에 기후 관련 위험을 고려합니다. 이 평가에는 물리적 위험과 전환위험이 회사에 미칠 수 있는 광범위한 영향이 포함됩니다.

연결회사가 저탄소 경제로 전환한 후에도 비즈니스 모델과 제품을 계속 사용할 수 있다고 판단하지만 기후 관련 위험은 재무제표의 여러 항목에서 고려된 추정 및 가정의 불확실성을 증가시킵니다. 기후 관련 위험이 현시점의 측정에 중요한 영향을 미치지 않더라도 회사는 새로운 기후 관련 법률과 같은 기후 관련 변화와 개발을 주의깊게 모니터링하고 있습니다. 기후 관련 위험이 직접적인 영향을 미치는 주요 항목과 고려사항은 다음과 같습니다.

- 유형자산의 내용연수. 자산의 잔존가치와 예상 내용연수를 검토할 때 회사는 자산의 사용을 제한하거나 상당한 자본적 지출을 요구할 수 있는 기후 관련 법률 및 규정 등 기후 관련 위험을 고려합니다.
- 비금융자산의 손상. 기후 관련 법률 및 규정 변화 등과 같은 전환 위험은 여러 가지 방식으로 사용 가치에 영향을 미칠 수 있습니다.
- 공정가치 측정 자산 및 투자부동산의 경우, 회사는 물리적 위험과 전환 위험의 영향 및 투자자가 이러한 위험을 가치평가에 반영할지 여부를 고려합니다. 회사는 현재심각한 물리적 위험에 노출되어 있지 않다고 판단하지만, 일부 투자자는 저탄소 배출건물에 대한 임차인의 수요가 증가하거나 기후 관련 법률 및 규정에 건물의 에너지 효율성에 대한 요구 사항이 증가되는 것과 같은 전환 위험을 가치 평가에 고려할 것이라고 믿습니다.
- 온실가스 배출. 연결회사는 매년 무상할당 배출권을 받고, 그 대가로 실제 배출량에 해당하는 배출권을 제출해야 합니다. 연결회사는 할당된 배출권에 대해 순부채접근법을 채택하였습니다.

5. 금융상품 - 연결 (연결)

금융위험관리목적에 대한 공시

연결회사의 재무부서는 영업을 관리하고, 국내외 금융시장의 접근을 조직하며, 각 위험의 범위와 규모를 분석한 내부위험보고서를 통하여 연결회사의 영업과 관련한 금융위험을 감시하고 관리하는 역할을 하고 있습니다. 이러한 위험들은 시장위험(통화위험, 공정가치이자율위험 및 가격위험 포함), 신용위험, 유동성위험 및 현금흐름이자율위험을 포함하고 있습니다.

연결회사는 위험회피를 위하여 파생금융상품을 이용함으로써 이러한 위험의 영향을 최소화시키고자 합니다. 파생금융상품의 사용은 이사회가 승인한 당사의 정책에 따라 결정되는데, 이에 따라 외환위험, 이자율위험, 신용위험, 파생금융상품 및 비파생금융상품의 이용, 그리고 초과유동성의 투자에 관한 명문화된 원칙이 제공되고 있습니다. 내부감사인은 지속적으로 정책의 준수와 위험노출한도를 검토하고 있습니다. 연결회사는 투기적 목적으로 파생금융상품을 포함한 금융상품계약을 체결하거나 거래하지 않습니다.

연결회사의 활동은 주로 환율과 이자율의 변동으로 인한 금융위험에 노출되어 있습니다. 따라서 이자율과 외환위험을 관리하기 위해 필요한 경우 다양한 파생상품계약을 체결하고 있습니다.

금융상품에서 발생하는 위험의 성격과 정도에 대한 공시

	위험				
	신용위험	유동성위험	시장위험		기타 가격위험
			환위험	이자율위험	지분가격위험
위험관리의 목적, 정책 및 절차에 대한 기술	연결회사는 채무불이행으로 인한 재무적 손실을 경감시키는 수단으로서 신용도가 일정 수준 이상인 거래처와 거래하고, 충분한 담보를 수취하는 정책을 채택하고 있습니다. 연결회사는 투자등급 이상에 해당되는 신용등급을 받은 기업에 한해 거래하고 있습니다. 이러한 신용정보는 독립적인 신용평가기관에서 제공하고 있으며, 만약 신용평가기관이 제공한 정보를 이용할 수 없다면, 연결회사가 주요 거래처에 대한 신용등급을 결정할 목적으로 공식적으로 발표되고 이용할 수 있는 다른 재무정보와 거래실적을 사용하고 있습니다.	유동성위험관리에 대한 적극적인 책임은 연결회사의 단기 및 중장기 자금조달과 유동성관리규정을 적절하게 관리하기 위한 기본정책을 수립하는 이사회에 있습니다. 연결회사는 충분한 적립금과 차입한도를 유지하고 예측현금흐름과 실제현금흐름을 계속하여 관찰하고 금융자산과 금융부채의 만기구조를 대응시키면서 유동성위험을 관리하고 있습니다. '주요 자금조달약정 내역'에서 유동성위험을 더욱 감소시키기 위하여 연결회사가 재량으로 보유하고 있는 추가적인 미사용 자금조달약정의 세부내역을 설명하고 있습니다.	환위험	이자율위험	지분가격위험
			연결회사의 종속기업은 주로 각 회사의 기능통화로 거래를 수행하고 있으며, 환위험에 노출된 지배기업은 환율변동으로 인한 위험의 노출정도를 통화선도계약을 활용하여 승인된 정책에서 정하는 한도 내에서 관리하고 있습니다. 이로 인해 연결회사는 주로 지배기업의 외환위험을 관리하고 있습니다. 민감도분석은 외화표시 화폐성항목만 포함하며, 보고기간 종료일에 환율이 10% 변동할 경우를 가정하여 외화환산을 조정합니다.	연결회사는 이자율 변동으로 인한 불확실성 제거와 금융원가 최소화를 위해, 주기적인 금리동향 모니터링과 적절한 대응방안 수립을 운용하고 있습니다.	연결회사는 주가상승 하락에 대하여 모니터링을 수행합니다.

	<p>니다. 연결회사의 신용위험노출 및 거래처의 신용등급을 지속적으로 검토하고 있으며 이러한 거래 총액은 승인된 거래처에 고루 분산되어 있습니다.</p> <p>신용위험은 금융위험 관리위원회에 의하여 매년 검토되고 승인된 거래한도에 의하여 통제됩니다. 매출채권에 대하여 신용평가가 지속적으로 이루어지고 있으며, 필요한 경우 신용보증보험계약을 체결하고 있습니다.</p>				
위험에 대한 노출정도에 대한 기술	<p>신용위험은 계약상대방이 계약상의 의무를 불이행하여 당사에 재무적 손실을 미칠 위험을 의미합니다. 신용위험에 노출된 금융자산은 장부금액이 신용위험에 대한 최대 노출정도를 가장 잘 나타내는 것으로 판단하고 있습니다.</p>	<p>연결회사는 계약상 만기에 채무를 지급해야 하는 위험에 노출되어져 있습니다. 계약상 만기는 연결회사가 지급을 요구받을 수 있는 가장 빠른 날에 근거한 것입니다.</p>	<p>연결회사는 외화로 표시된 거래를 수행하고 있으므로 환율변동으로 인한 위험에 노출되어 있습니다</p>	<p>시장이자율의 변동으로 인하여 연결회사의 투자 및 재무활동에서 발생하는 이자수익과 이자비용이 변동될 위험에 노출되어져 있습니다.</p>	<p>연결회사는 지분상품에서 발생하는 가격변동위험에 노출되어 있습니다.</p>

환위험의 민감도분석에 대한 공시

당기 (단위 : 천원)

	공시금액
원화 환율 10% 상승 시	40,794,169
원화 환율 10% 하락 시	(40,794,169)

전기 (단위 : 천원)

	공시금액
원화 환율 10% 상승 시	(39,405,806)
원화 환율 10% 하락 시	39,405,806

파생상품에 대한 세부정보에 대한 공시

연결회사는 위험노출금액의 범위 내에서 외화채권 회수액의 외환위험을 회피하기 위하여 파생상품 계약을 체결하는 정책을 가지고 있습니다.

			계약처	만기일	매도통화	매도금액	계약환율	매입통화	계약상 현금유입
파생상품 세부항목	매도계약 화폐단위	THB	Deutsche 등	2024-04-26등	천THB	25,557	35.447	천USD	721
		MYR	SMBC 등	2024-06-14 등	천MYR	27,133	4.607	천USD	5,890
		AUD	CITI등	2024-05-27등	천AUD	7,770	0.211	천CNY	36,870
		CAD	ICBC등	2024-03-26등	천CAD	1,926	0.187	천CNY	10,283
		CZK	CITI	2024-01-26	천CZK	3,376	3.135	천CNY	1,077
		EUR	ICBC등	2024-01-26등	천EUR	18,000	0.128	천CNY	140,520
		GBP	JPM등	2024-01-26등	천GBP	13,990	0.112	천CNY	125,440
		JPY	JPM등	2024-03-26등	천JPY	164,567	20.212	천CNY	8,142
		PLN	ICBC	2024-01-26	천PLN	1,781	0.570	천CNY	3,124
		SEK	ICBC등	2024-01-26등	천SEK	15,098	1.460	천CNY	10,339

변동이자율 차입금의 이자율위험에 대한 민감도분석에 대한 공시

당기 (단위 : 천원)

	공시금액
10 BP 상승시	(577,026)
10 BP 하락시	577,026

전기 (단위 : 천원)

	공시금액
10 BP 상승시	(717,303)
10 BP 하락시	717,303

지분가격위험의 민감도분석에 대한 공시

당기 (단위 : 천원)

	공시금액
주가 5% 상승으로 인한 기타포괄손익의 변동	5,542,386
주가 5% 하락으로 인한 기타포괄손익의 변동	(5,542,386)
주가 5% 상승으로 인한 당기손익의 변동	
주가 5% 하락으로 인한 당기손익의 변동	

전기 (단위 : 천원)

	공시금액
주가 5% 상승으로 인한 기타포괄손익의 변동	5,892,135
주가 5% 하락으로 인한 기타포괄손익의 변동	(5,892,135)
주가 5% 상승으로 인한 당기손익의 변동	
주가 5% 하락으로 인한 당기손익의 변동	

비파생금융부채의 만기분석에 대한 공시

당기 (단위 : 천원)

	1년 이내	1년 초과 2년 이내	2년 초과 5년 이내	5년 초과	합계 구간	합계

비파생금융부채, 할인되지 않은 현금흐름		1,796,923,511	227,610,912	305,415,180	215,591,666	2,545,541,269
비파생금융부채, 할인되지 않은 현금흐름	매입채무	508,929,714				508,929,714
	미지급금	307,054,108				307,054,108
	미지급비용	403,061,296				403,061,296
	미지급배당금	18,239				18,239
	임대보증금	5,139,985	176,600		31,272,370	36,588,955
	단기차입금	334,098,573				334,098,573
	장기차입금	157,122,879	7,769,628	148,364,069		313,256,576
	사채	2,212,500	150,553,125			152,765,625
	리스부채	79,286,217	69,111,559	157,051,111	184,319,296	489,768,183

전기

(단위 : 천원)

		1년 이내	1년 초과 2년 이내	2년 초과 5년 이내	5년 초과	합계 구간 합계
비파생금융부채, 할인되지 않은 현금흐름		2,500,244,952	204,490,794	270,860,182	210,311,522	3,185,907,450
비파생금융부채, 할인되지 않은 현금흐름	매입채무	503,121,053				503,121,053
	미지급금	239,836,049				239,836,049
	미지급비용	381,214,393				381,214,393
	미지급배당금	14,297				14,297
	임대보증금	4,448,145	843,400		31,296,000	36,587,545
	단기차입금	438,953,230				438,953,230
	장기차입금	199,282,852	146,395,430			345,678,282
	사채	667,043,196	2,212,500	150,553,125		819,808,821
	리스부채	66,331,737	55,039,464	120,307,057	179,015,522	420,693,780

금융자산의 공시

당기

(단위 : 천원)

				유동 당기손익인식	비유동 당기손익인식	기타포괄손익-공정가치	파생상품자산	공정가치	
				금융자산, 의무적으로 측정된 공정가치	금융자산, 의무적으로 측정된 공정가치	치 지정 비유동지분상 품투자			
금융자산, 분류	공정가치로 측정하는 금융자산	투자상품 등		97,441,965	89,877,158			187,319,123	
		전환사채							
		수익증권			11,974,944			11,974,945	
		상장주식 등				110,847,716		110,847,716	
		비상장주식 등				517,055		517,055	
		파생상품	옵션계약						
			동화스왑계약				350,681	350,681	
			이자율스왑 계약				5,817,481	5,817,481	
			선도계약				393,673	393,673	
금융자산, 분류			97,441,965	101,852,102	111,364,771	6,561,835	317,220,674		

전기

(단위 : 천원)

				유동 당기손익인식	비유동 당기손익인식	기타포괄손익-공정가치	파생상품자산	공정가치	
				금융자산, 의무적으로 측정된 공정가치	금융자산, 의무적으로 측정된 공정가치	치 지정 비유동지분상 품투자			
금융자산, 분류	공정가치로 측정하는 금융자산	투자상품 등		250,709,935	97,896,372			348,606,307	
		전환사채		2,083,693	1,024,270			3,107,963	
		수익증권			11,580,980			11,580,980	
		상장주식 등				166,021,528		166,021,528	
		비상장주식 등				517,055		517,055	
		파생상품	옵션계약						
			동화스왑계약				77,484,328	77,484,328	

			이자율스왑 계약				9,661,715	9,661,715
			선도계약				4,439,247	4,439,247
금융자산, 분류				252,793,629	110,501,621	166,538,583	91,585,290	621,419,123

금융부채의 공시

당기

(단위 : 천원)

					파생상품부채	장기차입금	사채	공정가치
금융부채, 분류	공정가치로 측정하는 금융부채	파생상품	음선계약	매도 풋옵션	3,908,070			3,908,070
			이자율스왑					
			통화스왑		2,842			2,842
			통화선도		581,238			581,238
상각후원가로 측정하 는 금융부채, 분류	는 금융부채, 분류	사채					149,902,019	145,565,842
		장기 차입금			273,680,408			281,962,063
금융부채, 분류					4,492,150	273,680,408	149,902,019	432,020,055

전기

(단위 : 천원)

					파생상품부채	장기차입금	사채	공정가치
금융부채, 분류	공정가치로 측정하는 금융부채	파생상품	음선계약	매도 풋옵션	988,464			988,464
			이자율스왑					
			통화스왑		1,157,207			1,157,207
			통화선도		251,499			251,499
상각후원가로 측정하 는 금융부채, 분류	는 금융부채, 분류	사채					806,644,858	790,375,333
		장기 차입금			332,517,050			329,979,309
금융부채, 분류					2,397,170	332,517,050	806,644,858	1,122,751,812

위험회피수단에 대한 세부 정보 공시

위험회피수단에 대한 세부 정보는 다음과 같습니다.

당기

(단위 : 천원)

		위험회피수단, 자 산	위험회피수단, 부 채	위험회피수단이 포 함된 재무상태표 항목에 대한 기술
위험회피	현금흐름위험회피			

전기

(단위 : 천원)

		위험회피수단, 자 산	위험회피수단, 부 채	위험회피수단이 포 함된 재무상태표 항목에 대한 기술
위험회피	현금흐름위험회피	68,952,476		파생상품은 기타금 융자산에 포함되어 져 있습니다.

위험회피회계처리의 결과로 포괄손익계산서에 영향을 미친 금액에 대한 정보의 공시

위험회피회계 적용 결과 당기 및 전기에 인식한 세후 기타포괄손익은 다음과 같습니다

당기

(단위 : 천원)

					파생상품가치변동(세 후)	당기손익 인식 계정과 목	당기손익으로의 재분 류	현금흐름위험회피파생 상품평가손익
위험	시장위험	환위험	위험회피	현금흐름위험회피	(8,127,741)	이자비용 및 외화(환산)차이	7,184,373	(943,368)

					파생상품가치변동(세 후)	당기손익 인식 계정과 목	당기손익으로의 재분 류	현금흐름위험회피파생 상품평가손익
위험	시장위험	환위험	위험회피	현금흐름위험회피	20,860,963	이자비용 및 외환(환산)차이	(25,781,520)	(4,920,557)

신용위험에 대한 공시

연결회사는 거래상대방이 지급기일이 된 다음의 금액을 지급하지 않는 경우 신용위험에 노출됩니다

- 고객별 지급조건 기한 내 매출채권의 지급
- 상각후원가로 측정되는 채무상품의 계약상 현금흐름
- 기타포괄손익-공정가치로 측정되는 채무상품의 계약상 현금흐름

신용위험 관리실무가 기대신용손실의 인식과 측정에 어떻게 관련되는지를 설명

(1) 매출채권

연결회사는 매출채권에 대해 전체 기간 기대신용손실을 손실충당금으로 인식하는 간편법을 적용합니다. 기대신용손실을 측정하기 위해 매출채권은 신용위험 특성과 연체일을 기준으로 구분하였습니다.

(2) 상각후원가로 측정하는 기타 금융자산

상각후원가로 측정하는 기타 금융자산은 모두 신용위험이 낮은 것으로 판단되며, 따라서 손실충당금은 12개월 기대신용손실로 인식하였습니다. 경영진은 국공채의 경우 '신용위험이 낮은' 것으로 간주합니다. 그 외 금융상품은 채무불이행 위험이 낮고 단기간 내에 계약상 현금흐름을 지급할 수 있는 발행자의 충분한 능력이 있는 경우 신용위험이 낮은 것으로 간주합니다.

기업이 최초 인식 후에 금융상품의 신용위험이 유의적으로 증가했는지를 판단하는 방법에 대한 정보

보고기간 중 매출채권과 기타채권의 손실충당금의 변동내역은 유의적이지 않습니다. 연결회사는 매출채권 등의 회수가능성을 판단하는 데 있어서 신용공여 개시일부터 보고기간 종료일까지의 매출채권에 대한 신용등급의 변화를 고려하고 있습니다.

6. 공정가치측정 - 연결 (연결)

공정가치 서열체계의 수준에 대한 설명

공정가치로 측정되거나 공정가치가 공시되는 항목은 공정가치 서열체계에 따라 구분하며, 정의된 수준들은 다음과 같습니다.

- 동일한 자산이나 부채에 대한 활성시장의 (조정되지 않은) 공시가격(수준 1)
- 직접적으로(예: 가격) 또는 간접적으로(예: 가격에서 도출되어) 관측 가능한, 자산이나 부채에 대한 투입 변수를 이용하여 산정한 공정가치. 단, 수준 1에 포함된 공시가격은 제외함(수준 2)
- 관측 가능한 시장자료에 기초하지 않은, 자산이나 부채에 대한 투입 변수(관측 가능하지 않은 투입 변수)를 이용하여 산정한 공정가치(수준 3)

자산의 공정가치측정에 대한 공시

보고기간 중, 연결회사의 금융자산의 공정가치에 영향을 미치는 사업환경 및 경제적인 환경의 유의적인 변동은 없습니다.

상각후 원가로 인식되는 매출채권및기타채권 등의 금융자산은 장부금액이 공정가치의 합리적인 근사치이므로 별도의 공정가치 공시를 생략하였습니다.

당기

(단위 : 천원)

측정 전체				
공정가치				
반복적인 공정가치측정치				
공정가치 서열체계의 모든 수준				공정가치 서열체계의 모든 수준 합계
수준 1	수준 2	수준 3		
기타포괄손익-공정가치측정금융자산	110,847,716		517,055	111,364,771
당기손익인식금융자산, 의무적으로 측정된 공정가치	6,179,229	10,128,237	182,986,601	199,294,067
파생상품자산		6,561,835		6,561,835
공정가치 서열체계의 수준 1, 수준 2, 수준 3 사이에 이동이 없었다는 사실을 기술, 자산				공정가치 서열체계의 수준 사이에 이동은 없습니다.

전기

(단위 : 천원)

측정 전체				
공정가치				
반복적인 공정가치측정치				
공정가치 서열체계의 모든 수준				공정가치 서열체계의 모든 수준 합계
수준 1	수준 2	수준 3		
기타포괄손익-공정가치측정금융자산	129,904,376		36,634,207	166,538,583
당기손익인식금융자산, 의무적으로 측정된 공정가치	6,843,985	218,569,766	137,881,499	363,295,250
파생상품자산		91,585,290		91,585,290
공정가치 서열체계의 수준 1, 수준 2, 수준 3 사이에 이동이 없었다는 사실을 기술, 자산				공정가치 서열체계의 수준 사이에 이동은 없습니다.

부채의 공정가치측정에 대한 공시

보고기간 중, 연결회사의 금융부채의 공정가치에 영향을 미치는 사업환경 및 경제적인 환경의 유의적인 변동은 없습니다.

상각후 원가로 인식되는 사채, 장기차입금을 제외한 금융부채는 장부금액이 공정가치의 합리적인 근사치이므로 별도의 공정가치 공시를 생략하였습니다.

당기

(단위 : 천원)

측정 전체				
공정가치				
반복적인 공정가치측정치				
공정가치 서열체계의 모든 수준				공정가치 서열체계의 모든 수준 합계
수준 1	수준 2	수준 3		
파생상품부채		584,080	3,908,070	4,492,150
사채		145,565,842		145,565,842
장기차입금		281,962,063		281,962,063
공정가치 서열체계의 수준 1, 수준 2, 수준 3 사이에 이동이 없었다는 사실을 기술, 부채				공정가치 서열체계의 수준 사이에 이동은 없습니다.

전기

(단위 : 천원)

측정 전체				
공정가치				
반복적인 공정가치측정치				
공정가치 서열체계의 모든 수준				공정가치 서열체계의 모든 수준 합계
수준 1	수준 2	수준 3		
파생상품부채		1,408,706	988,464	2,397,170
사채		790,375,333		790,375,333
장기차입금		329,979,309		329,979,309
공정가치 서열체계의 수준 1, 수준 2, 수준 3 사이에 이동이 없었다는 사실을 기술, 부채				공정가치 서열체계의 수준 사이에 이동은 없습니다.

수준3으로 측정된 자산의 공정가치 변동내역

당기

(단위 : 천원)

							가치	공정가치측정의 변경, 자산					가액	
								매입	매도	당기손익	기타포괄손익으로 인 식된 이익(손실)	기타		공정가치측정의 총변 경(감소)
측정 전체	공정가치	반복적인 공정가치측 정치	공정가치 서열체계의 모든 수준	수준 3	자산	당기손익-공정가치	137,881,499	18,728,636	(5,360,552)	(4,380,134)		36,117,152	45,105,102	182,986,601
						측정 금융자산								
						기타포괄손익-공정가	36,634,207				(36,117,152)	(36,117,152)	517,055	

									원가접근법		
									TF 모형		
									원금흐름할인법		
							수준 3		순자산가치		
									원가접근법		
									TF 모형		
									원금흐름할인법	350,681	환율,할인율
							수준 2		순자산가치		
									원가접근법		
									TF 모형		
									원금흐름할인법		
							수준 3		순자산가치		
									원가접근법		
									TF 모형		
									원금흐름할인법	5,817,481	금리, 수익률 폭선 으로 도출된 할인 율 등
							수준 2		순자산가치		
									원가접근법		
									TF 모형		
									원금흐름할인법		
							수준 3		순자산가치		
									원가접근법		
									TF 모형		
									원금흐름할인법	393,673	환율,할인율
							수준 2		순자산가치		
									원가접근법		
									TF 모형		
									원금흐름할인법		
							수준 3		순자산가치		
									원가접근법		
									TF 모형		
									원금흐름할인법	10,128,237	환율,할인율
							수준 2		순자산가치		
									원가접근법		
									TF 모형		
									원금흐름할인법	7,873,818	환율, 신용위험이 반영된 할인율
							수준 3		순자산가치	153,410,366	순자산가치
									원가접근법	9,727,473	
									TF 모형		
									원금흐름할인법		
							수준 2		순자산가치		
									원가접근법		
									TF 모형		
									원금흐름할인법		
							수준 3		순자산가치	11,974,944	순자산가치
									원가접근법		
									TF 모형		
									원금흐름할인법		
							수준 2		순자산가치		
									원가접근법		
									TF 모형		
									원금흐름할인법		
							수준 3		순자산가치		
									원가접근법		
									TF 모형		
									원금흐름할인법		
							수준 2		순자산가치		
									원가접근법		
									TF 모형		

									원금흐름할인법			
							수준 3		순자산가치			
									평가접근법			
									TF 모형			
						통화스왑			원금흐름할인법			
							수준 2		순자산가치			
									평가접근법			
									TF 모형			
							수준 3		원금흐름할인법			
									순자산가치			
									평가접근법			
									TF 모형			
						이지결제스왑			원금흐름할인법			
							수준 2		순자산가치			
									평가접근법			
									TF 모형			
							수준 3		원금흐름할인법			
									순자산가치			
									평가접근법			
									TF 모형			
						통화선도			원금흐름할인법			
							수준 2		순자산가치			
									평가접근법			
									TF 모형			
							수준 3		원금흐름할인법			
									순자산가치			
									평가접근법			
									TF 모형			
						투자상품 등			원금흐름할인법			
							수준 2		순자산가치			
									평가접근법			
									TF 모형			
							수준 3		원금흐름할인법			
									순자산가치			
									평가접근법			
									TF 모형			
						수익증권			원금흐름할인법			
							수준 2		순자산가치			
									평가접근법			
									TF 모형			
							수준 3		원금흐름할인법			
									순자산가치			
									평가접근법			
									TF 모형			
						비상장주식			원금흐름할인법			
							수준 2		순자산가치			
									평가접근법			
									TF 모형			
							수준 3		원금흐름할인법		517.055	
									순자산가치			
									평가접근법			
									TF 모형			
							수준 2		원금흐름할인법			
									순자산가치			
									평가접근법			
									TF 모형			
							수준 3		원금흐름할인법			
									순자산가치			
									평가접근법			
									TF 모형			
							수준 2		원금흐름할인법			
									순자산가치			
									평가접근법			
									TF 모형			
						통화스왑			원금흐름할인법			
							수준 2		순자산가치			

										평가접근법		
										TF 모형		
									수준 3	현금흐름할인법		
										순자산가치		
										평가접근법		
										TF 모형		
									수준 2	현금흐름할인법		
										순자산가치		
										평가접근법		
										TF 모형		
									수준 3	현금흐름할인법		
										순자산가치		
										평가접근법		
										TF 모형		
									수준 2	현금흐름할인법		
										순자산가치		
										평가접근법		
										TF 모형		
									수준 3	현금흐름할인법		
										순자산가치		
										평가접근법		
										TF 모형		

전기

(단위 : 천원)

											공정가치	투입변수	
측정 전제	공정가치	반복적인 공정가치 측정지	자산	파생상품자산	금융자산, 분류	투자상품 등	공정가치 서열체계의 모든 수준	평가기법	수준 2	현금흐름할인법			
										순자산가치			
										평가접근법			
										TF 모형			
										수준 3	현금흐름할인법		
										순자산가치			
										평가접근법			
										TF 모형			
										수준 2	현금흐름할인법		
										순자산가치			
										평가접근법			
										TF 모형			
수준 3	현금흐름할인법												
순자산가치													
평가접근법													
TF 모형													
수준 2	현금흐름할인법												
순자산가치													
평가접근법													
TF 모형													
수준 3	현금흐름할인법												
순자산가치													
평가접근법													
TF 모형													
수준 2	현금흐름할인법	77,484,328	환율, 할인율										
순자산가치													
평가접근법													
TF 모형													
수준 3	현금흐름할인법												

										TF 모형		
										현금흐름할인법		
									수준 2	순자산가치		
										평가접근법		
										TF 모형		
										현금흐름할인법		
									수준 3	순자산가치		
										평가접근법		
										TF 모형		
										현금흐름할인법		
									수준 2	순자산가치		
										평가접근법		
										TF 모형		
										현금흐름할인법		
									수준 3	순자산가치		
										평가접근법		
										TF 모형		
										현금흐름할인법		
									수준 2	순자산가치		
										평가접근법		
										TF 모형		
										현금흐름할인법		
									수준 3	순자산가치	36,117,152	순자산가치
										평가접근법		
										TF 모형		
										현금흐름할인법		
									수준 2	순자산가치		
										평가접근법		
										TF 모형		
										현금흐름할인법		
									수준 3	순자산가치		
										평가접근법		
										TF 모형		
										현금흐름할인법		
									수준 2	순자산가치		
										평가접근법		
										TF 모형		
										현금흐름할인법		
									수준 3	순자산가치	517,055	
										평가접근법		
										TF 모형		
										현금흐름할인법		
									수준 2	순자산가치		
										평가접근법		
										TF 모형		
										현금흐름할인법		
									수준 3	순자산가치		
										평가접근법		
										TF 모형		
										현금흐름할인법		
									수준 2	순자산가치		
										평가접근법		
										TF 모형		
										현금흐름할인법		
									수준 3	순자산가치		

									순자산가치		
									원가접근법		
									TF 모형		
									현금흐름할인법		
								수준 2	순자산가치		
									원가접근법		
									TF 모형		
									현금흐름할인법		
									순자산가치		
									원가접근법		
									TF 모형		

수준 2와 수준 3으로 분류되는 부채의 공정가치 측정에 사용된 가치평가방법 및 투입변수

당기

(단위 : 천원)

					금융부채, 공정가치		투입변수		
					측정 전체				
					공정가치				
					반복적인 공정가치측정치				
					공정가치 서열체계의 모든 수준				
					수준 2	수준 3	수준 2	수준 3	
부채	파생상품 금융부채	금융부채, 분류	통화스왑	평가방법	현금흐름할인법	2,842		환율, 할인율	
					옵션가격결정모형				
			매도 풋옵션		현금흐름할인법				
					옵션가격결정모형		3,908,070		기초자산가격, 신용 위험이 반영된 할인율, 기초자산의 변동성
			통화선도		현금흐름할인법	581,238		환율, 할인율	
					옵션가격결정모형				
			사채		현금흐름할인법				
					옵션가격결정모형				
	차입금	금융부채, 분류	평가방법	장기 차입금	현금흐름할인법				
					옵션가격결정모형				
				통화스왑	현금흐름할인법				
					옵션가격결정모형				
				매도 풋옵션	현금흐름할인법				
					옵션가격결정모형				
				통화선도	현금흐름할인법				
					옵션가격결정모형				
사채	현금흐름할인법	145,565,842		신용위험이 반영된 할인율					
	옵션가격결정모형								
장기 차입금	현금흐름할인법	281,962,063		신용위험이 반영된 할인율					
	옵션가격결정모형								

전기

(단위 : 천원)

					금융부채, 공정가치		투입변수		
					측정 전체				
					공정가치				
					반복적인 공정가치측정치				
					공정가치 서열체계의 모든 수준				
					수준 2	수준 3	수준 2	수준 3	
부채	파생상품 금융부채	금융부채, 분류	통화스왑	평가방법	현금흐름할인법	1,157,207		환율, 할인율	
					옵션가격결정모형				

차입금	매도 풋옵션	현금흐름할인법						
		옵션가격결정모형		988,464				기초자산가격, 신용 위험이 반영된 할인율, 기초자산의 변동성
		현금흐름할인법	251,499			환율, 할인율		
		옵션가격결정모형						
		현금흐름할인법						
		옵션가격결정모형						
		현금흐름할인법						
		옵션가격결정모형						
		현금흐름할인법						
		옵션가격결정모형						
		현금흐름할인법						
		옵션가격결정모형						
		현금흐름할인법	790,375,333				신용위험이 반영된 할인율	
		옵션가격결정모형						
현금흐름할인법	329,979,309				신용위험이 반영된 할인율			
옵션가격결정모형								

7. 범주별 금융상품 - 연결 (연결)

금융자산의 공시

당기

(단위 : 천원)

	상각후원가 측정 금융 자산	당기손익-공정가치 측정 금융자산	기타포괄손익-공정가치 측정 금융자산	기타금융자산	금융자산, 범주 합계
파생상품자산				6,561,835	6,561,835
기타포괄손익-공정가치 측정금융자산			111,364,771		111,364,771
당기손익-공정가치 측정 금융자산		199,294,067			199,294,067
현금및현금성자산	2,243,874,565				2,243,874,565
단기금융상품	417,956,126				417,956,126
매출채권(유동)	1,652,672,423				1,652,672,423
매출채권(비유동)	1,409,673				1,409,673
미수금(유동)	180,234,776				180,234,776
미수금(비유동)	72,856				72,856
미수수익	29,711,400				29,711,400
리스채권(유동)	10,175,523				10,175,523
리스채권(비유동)	51,724,154				51,724,154
보증금(유동)	1,634,712				1,634,712
보증금(비유동)	98,370,763				98,370,763
단기대여금	816,416				816,416
장기대여금	2,262,618				2,262,618
장기금융상품	119,657,221				119,657,221

금융자산 합계	4,810,573,226	199,294,067	111,364,771	6,561,835	5,127,793,899
---------	---------------	-------------	-------------	-----------	---------------

전기

(단위 : 천원)

	상각후원가 측정 금융 자산	당기손익-공정가치 측정 금융자산	기타포괄손익-공정가치 측정 금융자산	기타금융자산	금융자산, 범주 합계
파생상품자산				91,585,290	91,585,290
기타포괄손익-공정가치 측정금융자산			166,538,583		166,538,583
당기손익-공정가치 측정 금융자산		363,295,250			363,295,250
현금및현금성자산	1,139,442,351				1,139,442,351
단기금융상품	594,766,222				594,766,222
매출채권(유동)	1,623,344,006				1,623,344,006
매출채권(비유동)	3,949,630				3,949,630
미수금(유동)	62,832,620				62,832,620
미수금(비유동)	69,006				69,006
미수수익	14,269,375				14,269,375
리스채권(유동)	8,601,802				8,601,803
리스채권(비유동)	51,642,242				51,642,242
보증금(유동)	2,143,057				2,143,057
보증금(비유동)	95,250,525				95,250,525
단기대여금	44,728,327				44,728,327
장기대여금	2,207,702				2,207,702
장기금융상품	114,904,679				114,904,679
금융자산 합계	3,758,151,544	363,295,250	166,538,583	91,585,290	4,379,570,667

금융부채의 공시

당기

(단위 : 천원)

	상각후원가 측정 금융부채	기타금융부채	금융부채, 범주 합계
파생상품부채		4,492,150	4,492,150
매입채무	508,929,714		508,929,714
단기미지급금	307,054,108		307,054,108
미지급비용	403,061,296		403,061,296
미지급배당금	18,239		18,239
차입금(유동)	457,604,886		457,604,886
차입금(비유동)	459,104,886		459,104,886
유동 사채 및 비유동 사채의 유동성 대체 부분			
비유동 사채의 비유동성 부분	149,902,019		149,902,019

제거된 금융자산의 지속적 관여를 표시하는 인식된 부채	100,171,946		100,171,946
임대보증금(유동)	5,139,985		5,139,985
임대보증금(비유동)	19,852,923		19,852,923
마일리지 이연수익	745,198		745,198
시설보증예치금			
비지배지분(부채)	1,280,078		1,280,078
금융부채 합계	2,412,865,278	4,492,150	2,417,357,428

전기

(단위 : 천원)

	상각후원가 측정 금융부채	기타금융부채	금융부채, 범주 합계
파생상품부채		2,397,170	2,397,170
매입채무	503,121,053		503,121,053
단기미지급금	239,836,049		239,836,049
미지급비용	381,214,393		381,214,393
미지급배당금	14,297		14,297
차입금(유동)	520,314,967		520,314,967
차입금(비유동)	435,252,813		435,252,813
유동 사채 및 비유동 사채의 유동성 대체 부분	656,824,643		656,824,643
비유동 사채의 비유동성 부분	149,820,215		149,820,215
제거된 금융자산의 지속적 관여를 표시하는 인식된 부채	174,303,545		174,303,545
임대보증금(유동)	4,448,145		4,448,145
임대보증금(비유동)	19,944,322		19,944,322
마일리지 이연수익	657,400		657,400
시설보증예치금	495,000		495,000
비지배지분(부채)	1,257,724		1,257,724
금융부채 합계	3,087,504,566	2,397,170	3,089,901,736

금융상품의 범주별 순손익 공시

당기

(단위 : 천원)

	파생상품	상각후원가 측정 금융자산	당기손익-공정가치 측정 금융자산	기타포괄손익-공정가치 측정 금융자산	상각후원가 측정 금융부채	당기손익인식금융부채	금융상품의 범주 합계
파생상품평가손익	(10,858,579)						(10,858,579)
파생상품거래손익	17,119,270						17,119,270
현금흐름위험회피	(943,368)						(943,368)

기타포괄손익-공정가치 측정지분상품평가손익				(116,239)			(116,239)
당기손익-공정가치 측정 금융상품 평가손익			340,255				340,255
당기손익-공정가치 측정 금융상품 처분손익			(1,291,630)				(1,291,630)
이자수익		94,362,042					94,362,042
외환차손익		(25,522,568)			(47,174,824)		(72,697,392)
외화환산손익		(218,912)			18,330		(200,582)
대손상각비(대손충당금환입)		(1,809,406)					(1,809,406)
이자비용					(70,370,514)		(70,370,514)
합계	5,317,323	66,811,156	(951,375)	(116,239)	(117,527,008)		(46,466,143)

전기

(단위 : 천원)

	파생상품	상각후원가 측정 금융자산	당기손익-공정가치 측정 금융자산	기타포괄손익-공정가치 측정 금융자산	상각후원가 측정 금융부채	당기손익인식금융부채	금융상품의 범주 합계
파생상품평가손익	17,450,293						17,450,293
파생상품거래손익	(28,748,731)						(28,748,731)
현금흐름위험회피	(4,920,557)						(4,920,557)
기타포괄손익-공정가치 측정지분상품평가손익				(3,906,898)			(3,906,898)
당기손익-공정가치 측정 금융상품 평가손익			(2,953,448)				(2,953,448)
당기손익-공정가치 측정 금융상품 처분손익			(3,646,703)				(3,646,703)
이자수익		35,518,089					35,518,089
외환차손익		87,594,215			33,750,698		121,344,913
외화환산손익		(29,021,336)			6,524,883		(22,496,453)
대손상각비(대손충당금환입)		2,401,535					2,401,535
이자비용					(61,658,027)		(61,658,027)
합계	(16,218,995)	96,492,503	(6,600,151)	(3,906,898)	(21,382,446)		48,384,013

8. 매출채권 및 기타채권 - 연결 (연결)

당기

(단위 : 천원)

		채권총액	차감: 손실충당금	장부금액 합계
매출채권 및 기타유동채권		1,883,369,941	(9,722,459)	1,873,647,482
매출채권 및 기타유동채권	유동매출채권	1,661,211,751	(8,539,328)	1,652,672,423
	유동미수금	182,271,267	(1,183,131)	181,088,136
	단기미수수익	29,711,400		29,711,400
	단기금융리스채권	10,175,523		10,175,523

매출채권 및 기타비유동채권		55,340,718	(2,007,435)	53,333,283
매출채권 및 기타 비유동채권	비유동매출채권	3,417,108	(2,007,435)	1,409,673
	비유동 미수금	199,456		199,456
	장기금융리스채권	51,724,154		51,724,154
매출채권 및 기타채권 합계		1,938,710,659	(11,729,894)	1,926,980,765

전기

(단위 : 천원)

		채권총액	차감: 손실총당금	장부금액 합계
매출채권 및 기타유동채권		1,717,962,922	(7,851,650)	1,710,111,272
매출채권 및 기타 유동채권	유동매출채권	1,630,139,243	(6,795,237)	1,623,344,006
	유동 미수금	64,952,501	(1,056,413)	63,896,088
	단기미수수익	14,269,375		14,269,375
	단기금융리스채권	8,601,803		8,601,803
매출채권 및 기타비유동채권		57,966,340	(1,925,664)	56,040,676
매출채권 및 기타 비유동채권	비유동매출채권	5,875,294	(1,925,664)	3,949,630
	비유동 미수금	448,804		448,804
	장기금융리스채권	51,642,242		51,642,242
매출채권 및 기타채권 합계		1,775,929,262	(9,777,314)	1,766,151,948

당기

(단위 : 천원)

	금융자산, 분류		금융자산, 분류 합계
	매출채권	미수금	
	장부금액		
	대손총당금		
기초	8,720,901	1,056,413	9,777,314
대손상각비(손실총당금 환입)	1,721,608	87,798	1,809,406
회수 등	(72,766)		(72,766)
환율변동 증감	177,020	38,920	215,940
기말	10,546,763	1,183,131	11,729,894

전기

(단위 : 천원)

	금융자산, 분류		금융자산, 분류 합계
	매출채권	미수금	
	장부금액		
	대손총당금		
기초	12,001,699	272,316	12,274,015
대손상각비(손실총당금 환입)	(1,185,831)	784,295	(401,536)
회수 등	(1,330,521)		(1,330,521)

환율변동 증감	(764,446)	(198)	(764,644)
기말	8,720,901	1,056,413	9,777,314

당기

(단위 : 천원)

				매출채권 및 기타채권					
				금융자산, 분류					
				매출채권		기타채권			
금융자산의 손상차손 전제금액	기간이 경과되지 않았거나 손상되지 않은 금융자산	장부금액	총장부금액	연령분석	현재	1,056,874,415	261,406,245		
					3개월 이내				
					3개월 초과 6개월 이내				
					6개월 초과				
					연령분석	1,056,874,415	261,406,245		
	기간이 경과되었지만 손상되지 않은 금융자산			연령분석	현재				
					3개월 이내	488,537,248	6,770,098		
					3개월 초과 6개월 이내	103,366,740	699,156		
					6개월 초과	9,470,857	374,268		
					연령분석	601,374,845	7,843,522		
	손상된 금융자산			연령분석	현재				
					3개월 이내				
3개월 초과 6개월 이내									
6개월 초과		6,379,599	4,832,033						
				연령분석	6,379,599	4,832,033			
금융자산의 손상차손 전제금액					1,664,628,859	274,081,800			

전기

(단위 : 천원)

				매출채권 및 기타채권					
				금융자산, 분류					
				매출채권		기타채권			
금융자산의 손상차손 전제금액	기간이 경과되지 않았거나 손상되지 않은 금융자산	장부금액	총장부금액	연령분석	현재	1,038,701,897	122,799,679		
					3개월 이내				
					3개월 초과 6개월 이내				
					6개월 초과				
					연령분석	1,038,701,897	122,799,679		
	기간이 경과되었지만 손상되지 않은 금융자산			연령분석	현재				
					3개월 이내	534,440,157	7,183,938		
					3개월 초과 6개월 이내	42,731,167	7,220,907		
					6개월 초과	15,006,897	353,450		
					연령분석	592,178,221	14,758,295		
	손상된 금융자산			연령분석	현재				
					3개월 이내				
3개월 초과 6개월 이내									
6개월 초과		5,134,419	2,356,751						
				연령분석	5,134,419	2,356,751			
금융자산의 손상차손 전제금액					1,636,014,537	139,914,725			

9. 재고자산 - 연결 (연결)

당기

(단위 : 천원)

	취득원가	재고자산 평가총당금	장부금액 합계
제품	1,419,019,280	(21,258,326)	1,397,760,954
상품	41,488,542		41,488,542
재공품	46,463,072		46,463,072
원재료	383,435,461		383,435,461
저장품	52,380,004		52,380,004
미착품	101,099,094		101,099,094
합계	2,043,885,453	(21,258,326)	2,022,627,127

전기

(단위 : 천원)

	취득원가	재고자산 평가총당금	장부금액 합계
제품	1,683,648,549	(28,316,032)	1,655,332,517
상품	44,880,246		44,880,246
재공품	57,046,221		57,046,221
원재료	509,439,454		509,439,454
저장품	52,122,570		52,122,570
미착품	130,724,161		130,724,161
합계	2,477,861,200	(28,316,032)	2,449,545,168

순실현가능가치에 따른 재고자산평가손실

당기

(단위 : 천원)

	공시금액
재고자산평가손실	
재고자산평가손실환입	8,953,753

전기

(단위 : 천원)

	공시금액
재고자산평가손실	
재고자산평가손실환입	20,914,237

재고자산에 대한 기타정보

당기

(단위 : 천원)

	공시금액
제품, 저가법평가액	1,397,760,954
상품, 저가법평가액	41,488,542
재공품, 저가법평가액	46,463,072

원재료, 저가법평가액	383,435,461
저장품, 저가법평가액	52,380,004
미착품, 저가법평가액	101,099,094
환율변동으로 인한 제품의 변동	1,896,047
재고자산에 대한 재해손실	29,867,829

전기

(단위 : 천원)

	공시금액
제품, 저가법평가액	1,655,332,517
상품, 저가법평가액	44,880,246
재공품, 저가법평가액	57,046,221
원재료, 저가법평가액	509,439,453
저장품, 저가법평가액	52,122,570
미착품, 저가법평가액	130,724,161
환율변동으로 인한 제품의 변동	3,482,366
재고자산에 대한 재해손실	

10. 기타금융자산 - 연결 (연결)

기타금융자산에 대한 공시

당기

(단위 : 천원)

		공시금액
기타유동금융자산		
기타유동금융자산	단기대여금	816,416
	보증금	1,634,712
	파생상품자산	1,892,776
	합계	4,343,904
기타비유동금융자산		
기타비유동금융자산	장기대여금	2,262,618
	보증금	98,370,763
	파생금융자산	4,669,059
	합계	105,302,440

전기

(단위 : 천원)

		공시금액
기타유동금융자산		
기타유동금융자산	단기대여금	44,728,327
	보증금	2,143,057
	파생상품자산	79,285,234
	합계	126,156,619

기타비유동금융자산		
기타비유동금융자산	장기대여금	2,207,702
	보증금	95,250,525
	파생금융자산	12,300,056
	합계	109,758,283

대여금의 대손충당금 변동내역에 대한 공시

당기 (단위 : 천원)

	금융자산, 분류	금융자산, 분류 합계
	대여금	
	장부금액	
	대손충당금	
기초		
대손충당금 환입		
기말		

전기 (단위 : 천원)

	금융자산, 분류	금융자산, 분류 합계
	대여금	
	장부금액	
	대손충당금	
기초	2,000,000	2,000,000
대손충당금 환입	(2,000,000)	(2,000,000)
기말		

11. 기타자산 - 연결 (연결)

당기 (단위 : 천원)

		공시금액
기타유동자산		
기타유동자산	선급금	11,180,772
	선급비용	40,897,735
	기타	52,762,054
	합계	104,840,561
기타비유동자산		
기타비유동자산	선급금	2,960
	장기선급비용	10,518,288
	기타	127,952
	합계	10,649,200

전기

(단위 : 천원)

		공시금액
기타유동자산		
기타유동자산	선급금	30,185,116
	선급비용	27,784,227
	기타	73,244,866
	합계	131,214,209
기타비유동자산		
기타비유동자산	선급금	21,707,245
	장기선급비용	10,590,706
	기타	127,915
	합계	32,425,866

12. 유형자산 - 연결 (연결)

유형자산 장부금액의 구성내역에 대한 공시

당기

(단위 : 천원)

	취득원가	감가상각누계액 및 상각누계액	손상차손누계액	장부금액 합계
토지	452,083,982			452,083,982
건물	2,233,905,629	(766,664,799)	(11,804,174)	1,455,436,656
구축물	248,026,653	(88,879,827)	(7,626,499)	151,520,327
기계장치	5,087,877,302	(4,615,598,071)	(12,412,671)	459,866,560
차량운반구	123,529,748	(98,598,394)		24,931,354
공구와기구	1,505,472,274	(1,045,389,687)	(1,678,045)	458,404,542
미착기계	17,039,974			17,039,974
건설중인자산	267,731,373			267,731,373
운용리스자산	62,441	(54,721)		7,720
사용권자산	694,077,612	(266,837,617)		427,239,995
유형자산 합계	10,629,806,988	(6,882,023,116)	(33,521,389)	3,714,262,483

전기

(단위 : 천원)

	취득원가	감가상각누계액 및 상각누계액	손상차손누계액	장부금액 합계
토지	433,481,950			433,481,950
건물	2,231,951,360	(737,825,367)	(8,674,094)	1,485,451,899
구축물	243,517,509	(79,871,028)	(7,626,499)	156,019,982
기계장치	5,216,784,507	(4,629,866,271)	(12,412,671)	574,505,565
차량운반구	122,052,010	(92,875,689)		29,176,321

공구와기구	1,480,344,775	(1,023,868,579)	(1,683,617)	454,792,579
미착기계	32,109,406			32,109,406
건설중인자산	129,741,963			129,741,963
운용리스자산	61,877	(42,313)		19,564
사용권자산	632,811,172	(240,633,002)		392,178,170
유형자산 합계	10,522,856,529	(6,804,982,249)	(30,396,881)	3,687,477,399

유형자산에 대한 세부 정보 공시

단위 : 천원 (단위 : 천원)

유형자산의 변동에 대한 조령																				
공시금액	유형자산	기초	유형자산의 변동				평가상각비	대체외 기타변동에 따른 증가(감소), 유형자산						손상	의 분류를 통한 감소, 유형자산	순의환차이에 의한 증가(감소), 유형자산	유형자산의 증가(감소)합계	기말		
			취득	유형자산의 처분 및 폐기				대체외 기타변동에 따른 증가(감소), 유형자산	대체외 기타변동에 따른 증가(감소), 유형자산			대체외 기타변동에 따른 증가(감소), 유형자산	대체외 기타변동에 따른 증가(감소), 유형자산							
				처분	사용 중지	처분 및 폐기			건설중인자산	투자부동산과 금융리스채권	무형자산과의 교환								기타 변동에 따른 증가(감소), 유형자산	대체외 기타변동에 따른 증가(감소), 유형자산
3,687,477,399			519,587,598	(15,998,051)		(15,998,051)	(486,517,683)		356,823	(389,556)	(77,421)	(39,128,539)	(1,566,321)	(40,805,014)	(3,130,976)	53,649,210	26,785,084	3,714,262,483		
공시금액	유형자산	토지	433,481,950	678,560				6,708,260	219,999					7,803,667	14,731,926		3,191,546	18,602,032	452,083,982	
		건물	1,485,451,899	10,330,132	(969,519)		(969,519)	(61,735,583)	16,562,987	136,824	(389,556)		(8,639,722)	(9,027,882)	(1,357,349)	(3,130,976)	26,848,053	(30,015,242)	1,455,436,655	
		구축물	156,019,982	428,644	(47,500)		(47,500)	(6,884,422)	1,617,810				(224,870)	44,310	1,437,250		568,373	(4,499,655)	151,520,327	
		기계장차	574,505,565	39,780,650	(761,016)		(761,016)	(215,591,52)	77,561,322				(118,962,790)	(1,950,325)	56,648,207		5,304,681	(114,639,005)	459,866,560	
		차량운반구	29,176,322	4,551,862	(170,488)		(170,488)	(11,114,723)	1,616,680				(599,827)	862,758	1,879,611		608,771	(4,244,967)	24,931,354	
		공구와기구	454,792,578	63,958,319	(12,746,727)		(12,746,727)	(114,415,087)	44,638,062				(7,006,928)	22,742,589	60,373,725		6,441,733	3,611,963	458,404,542	
		미착기계	32,109,406	12,830,310				(26,546,392)						(2,370,784)	(28,917,176)		1,017,434	(15,069,432)	17,039,974	
		건설중인자산	129,741,963	283,949,403	(229,248)		(229,248)						(77,421)	(3,694,404)	(19,930,763)		130,572	137,989,410	267,731,373	
		운용리스자산	19,565	15,306	(8,968)		(8,968)	(18,185)											(11,845)	7,720
		사용권자산	392,178,169	103,086,412	(1,064,587)		(1,064,587)	(76,758,156)							260,109	260,109		9,538,047	35,061,825	427,239,995
3,687,477,399			519,587,598	(15,998,051)		(15,998,051)	(486,517,683)	356,823	(389,556)	(77,421)	(39,128,539)	(1,566,321)	(40,805,014)	(3,130,976)	53,649,210	26,785,084	3,714,262,483			

단위 : 천원 (단위 : 천원)

유형자산의 변동에 대한 조령																			
공시금액	유형자산	기초	유형자산의 변동				평가상각비	대체외 기타변동에 따른 증가(감소), 유형자산						손상	의 분류를 통한 감소, 유형자산	순의환차이에 의한 증가(감소), 유형자산	유형자산의 증가(감소)합계	기말	
			취득	유형자산의 처분 및 폐기				대체외 기타변동에 따른 증가(감소), 유형자산	대체외 기타변동에 따른 증가(감소), 유형자산			대체외 기타변동에 따른 증가(감소), 유형자산	대체외 기타변동에 따른 증가(감소), 유형자산						
				처분	사용 중지	처분 및 폐기			건설중인자산	투자부동산과 금융리스채권	무형자산과의 교환								기타 변동에 따른 증가(감소), 유형자산
3,821,452,960			405,329,141	(20,996,352)		(20,996,352)	(515,230,536)		3,428,883	(15,923,338)			2,288,982	(10,205,473)	(7,674,456)	14,811,115	(133,975,561)	3,687,477,399	
공시금액	유형자산	토지	427,956,064	2,373,759	(56,859)		(56,859)	5,393,102	(6,895,354)					(823,045)	(2,125,297)		5,334,283	5,525,886	433,481,950
		건물	1,477,855,457	16,538,904	(4,641,796)		(4,641,796)	(62,477,887)	63,637,035	10,124,237	(15,222,580)		(230,234)	58,308,456	(268,604)		137,367	7,586,442	1,485,451,899
		구축물	50,826,404	17,854,204	(30)		(30)	(6,198,320)	101,758,596				137,215	101,895,811	(7,405,852)		(952,235)	105,193,578	156,019,982
		기계장차	753,352,068	18,531,853	(1,014,710)		(1,014,710)	(257,474,810)	72,826,519		(700,758)		(22,537,083)	49,588,678			11,522,486	(178,846,503)	574,505,565
		차량운반구	33,948,999	2,694,343	(118,005)		(118,005)	(11,676,826)	2,668,622				422,277	3,090,699			1,296,952	(4,772,637)	29,176,322
		공구와기구	454,792,578	63,958,319	(12,746,727)		(12,746,727)	(114,415,087)	44,638,062				(7,006,928)	22,742,589	60,373,725		6,441,733	3,611,963	458,404,542
		미착기계	32,109,406	12,830,310				(26,546,392)						(2,370,784)	(28,917,176)		1,017,434	(15,069,432)	17,039,974
건설중인자산	129,741,963	283,949,403	(229,248)		(229,248)						(77,421)	(3,694,404)	(19,930,763)		130,572	137,989,410	267,731,373		
운용리스자산	19,565	15,306	(8,968)		(8,968)	(18,185)											(11,845)	7,720	
사용권자산	392,178,169	103,086,412	(1,064,587)		(1,064,587)	(76,758,156)							260,109	260,109		9,538,047	35,061,825	427,239,995	
3,821,452,960			405,329,141	(20,996,352)		(20,996,352)	(515,230,536)	3,428,883	(15,923,338)				2,288,982	(10,205,473)	(7,674,456)	14,811,115	(133,975,561)	3,687,477,399	

	취득원가	감가상각누계액 및 상각누계액	손상차손누계액	장부금액 합계
토지	86,349,556			86,349,556
건물	57,206,924	(29,890,000)	(365,545)	26,951,379
사용권자산	596,688	(508,758)		87,930
투자부동산 합계	144,153,168	(30,398,758)	(365,545)	113,388,865

투자부동산에 대한 세부 정보 공시

당기 (단위: 천원)

투자부동산의 변동에 대한 조정															
항목	공시금액	부동산	취득원가	감가상각비	손상차손	장부금액	투자부동산의 변동					기말			
							추가, 투자부동산		감가상각비	처분	건설 혹은 개발 중단 의 대상		투자부동산으로부터 신선으로 대체하거나 재 고자산이나 자가사용 부동산을 투자부동산 으로 대체	기타 변동에 따른 증 거(감소), 투자부동산 (감소) 합계	투자부동산의 증가 (감소) 합계
							자산으로 인식한 후속 지출로 인한 증가, 부 자부동산	사업결항을 통한 취득 이익의 증가, 투자부 동산							
공시금액			113,388,865	4,644,771	(1,498,149)	(44,206)	44,610	(356,823)	(109,136)	2,681,067	116,069,932				
장부금액	공시금액	부동산	취득 완료 투자부동산	4,644,771	(1,498,149)	(44,206)	44,610	(356,823)	(109,136)	2,681,067	116,069,932				
			토지	86,349,556	3,802,301			(219,999)		3,582,302	89,931,858				
			취득 완료 투자부동산	26,951,379	301,652	(1,367,969)	(44,206)	44,610	(136,624)	(109,136)	(1,311,678)	25,639,706			
			건물	57,206,924	540,618	(130,180)					410,438	498,358			
			사용권자산	596,688											
투자부동산			113,388,865	4,644,771	(1,498,149)	(44,206)	44,610	(356,823)	(109,136)	2,681,067	116,069,932				

전기 (단위: 천원)

투자부동산의 변동에 대한 조정															
항목	공시금액	부동산	취득원가	감가상각비	손상차손	장부금액	투자부동산의 변동					기말			
							추가, 투자부동산		감가상각비	처분	건설 혹은 개발 중단 의 대상		투자부동산으로부터 신선으로 대체하거나 재 고자산이나 자가사용 부동산을 투자부동산 으로 대체	기타 변동에 따른 증 거(감소), 투자부동산 (감소) 합계	투자부동산의 증가 (감소) 합계
							자산으로 인식한 후속 지출로 인한 증가, 부 자부동산	사업결항을 통한 취득 이익의 증가, 투자부 동산							
공시금액			120,028,847	(1,676,656)	(1,891,044)	(3,428,883)	356,601	(6,639,962)		113,388,865					
장부금액	공시금액	부동산	취득 완료 투자부동산	(1,676,656)	(1,891,044)		(3,428,883)	356,601	(6,639,962)		113,388,865				
			토지	80,482,909		(946,798)		6,695,354	118,092	5,866,647	86,349,556				
			취득 완료 투자부동산	39,328,530	(1,547,178)	(944,245)		(10,124,237)	238,509	(12,317,151)	26,951,379				
			건물	217,408	(129,478)						(129,478)	87,930			
			사용권자산												
투자부동산			120,028,847	(1,676,656)	(1,891,044)	(3,428,883)	356,601	(6,639,962)		113,388,865					

투자부동산의 공정가치

당기 (단위: 천원)

투자부동산의 공정가치	취득 완료 투자부동산
	241,813,126

전기 (단위: 천원)

투자부동산의 공정가치	취득 완료 투자부동산
	235,546,670

투자부동산에서 발생한 임대수익, 직접운영비용

당기 (단위 : 천원)

	취득 완료 투자부동산
투자부동산에서 발생한 임대수익	5,161,155
임대수익이 발생한 투자부동산과 직접 관련된 운영비용	1,360,389

전기 (단위 : 천원)

	취득 완료 투자부동산
투자부동산에서 발생한 임대수익	4,644,460
임대수익이 발생한 투자부동산과 직접 관련된 운영비용	1,221,489

14. 리스 - 연결 (연결)

사용권자산에 대한 양적 정보 공시

당기 (단위 : 천원)

				사용권자산
자산	유형자산	자산의 세부항목	토지	41,714,648
			건물	367,455,472
			기계장치	2,683,865
			공기구비품	5,266,651
			차량운반구	10,119,359
	자산의 세부항목			427,239,995
	투자부동산	자산의 세부항목	토지	
			건물	498,368
			기계장치	
			공기구비품	
차량운반구				
자산의 세부항목			498,368	

전기 (단위 : 천원)

				사용권자산
자산	유형자산	자산의 세부항목	토지	43,140,120
			건물	330,432,173
			기계장치	3,550,392
			공기구비품	5,202,953
			차량운반구	9,852,533

		자산의 세부항목	392,178,171	
	투자부동산	자산의 세부항목	토지	
			건물	87,930
			기계장치	
			공기구비품	
			차량운반구	
		자산의 세부항목	87,930	

리스부채

당기

(단위 : 천원)

	공시금액
유동	79,063,253
비유동	330,164,886
합계	409,228,139
리스부채를 포함하는 재무상태표 항목에 대한 기술	재무상태표의 '차입금' 항목에 포함되어 있습니다.

전기

(단위 : 천원)

	공시금액
유동	66,712,948
비유동	292,830,763
합계	359,543,711
리스부채를 포함하는 재무상태표 항목에 대한 기술	재무상태표의 '차입금' 항목에 포함되어 있습니다.

리스와 관련하여 인식한 사용권자산 감가상각비

당기

(단위 : 천원)

			감가상각비, 사용권자산
자산	사용권자산	토지	1,382,278
		건물	67,980,558
		기계장치	1,183,693
		공기구비품	382,953
		차량운반구	5,958,854
자산			76,888,336

전기

(단위 : 천원)

			감가상각비, 사용권자산
자산	사용권자산	토지	1,410,434
		건물	55,144,150

	기계장치	1,046,553
	공기구비품	332,157
	차량운반구	5,547,179
자산		63,480,473

리스와 관련하여 인식한 이자비용 및 리스료

당기 (단위 : 천원)

	공시금액
리스부채에 대한 이자비용(금융원가에포함)	16,129,706
단기리스료	11,191,805
소액리스료	2,314,893
리스부채 측정에 포함되지 않은 변동리스료	82,419,978
리스부채에 대한 이자비용이 포함된 항목에 대한 기술	차입원가자본화 금액 246,452천원은 제외되었으며, 이자비용은 금융원가에 포함됩니다.

전기 (단위 : 천원)

	공시금액
리스부채에 대한 이자비용(금융원가에포함)	9,863,460
단기리스료	3,695,965
소액리스료	1,104,351
리스부채 측정에 포함되지 않은 변동리스료	73,846,641
리스부채에 대한 이자비용이 포함된 항목에 대한 기술	차입원가자본화 금액 247,262천원은 제외되었으며, 이자비용은 금융원가에 포함됩니다.

리스의 총 현금유출

당기 (단위 : 천원)

	공시금액
리스 현금유출	184,141,726

전기 (단위 : 천원)

	공시금액
리스 현금유출	151,295,406

해지불능 전대리스에서 수령하게 될 것으로 기대되는 미래의 최소 전대리스료 61,348,614,874

전대리스와 관련한 제약사항

해지불능 전대리스는 리스계약서 상 리스갱신, 매수선택권이 존재하지 않습니다. 한편, 배당, 추가 채무 및 추가리스 등과 관련하여 리스계약상 기타의 제약사항은 없습니다.

리스채권의 내역

당기

(단위 : 천원)

	공시금액
리스채권_건물	61,899,677

전기

(단위 : 천원)

	공시금액
리스채권_건물	60,244,043

금융리스채권의 만기분석 공시

당기

(단위 : 천원)

		받게 될 할인되지 않은 금융 리스료
합계 구간	1년 이내	12,461,139
	1년 초과 2년 이내	11,516,323
	2년 초과 3년 이내	10,193,339
	3년 초과 4년 이내	8,895,395
	4년 초과 5년 이내	7,560,729
	5년 초과	47,437,820
합계 구간		98,064,745

전기

(단위 : 천원)

		받게 될 할인되지 않은 금융 리스료
합계 구간	1년 이내	11,189,520
	1년 초과 2년 이내	10,665,295
	2년 초과 3년 이내	9,214,738
	3년 초과 4년 이내	7,674,871
	4년 초과 5년 이내	6,190,981
	5년 초과	48,956,340
합계 구간		93,891,745

15. 무형자산 - 연결 (연결)

무형자산 및 영업권 장부금액의 구성내역에 대한 공시

당기

(단위 : 천원)

	취득원가	감가상각누계액 및 상각누계액	손상차손누계액	장부금액 합계

저작권, 특허권, 기타 산업재산권, 용역운영권	20,749,493	(17,649,993)		3,099,500
기타무형자산	152,322,557	(128,733,108)	(24,721)	23,564,728
영업권	162,281,996		(6,890,051)	155,391,944
고객가치 등	116,112,384	(55,900,363)		60,212,021
건설중인자산	9,237,293			9,237,293
무형자산과 영업권 합계	460,703,723	(202,283,464)	(6,914,772)	251,505,487

전기

(단위 : 천원)

	취득원가	감가상각누계액 및 상각누계액	손상차손누계액	장부금액 합계
저작권, 특허권, 기타 산업재산권, 용역운영권	19,463,909	(16,293,232)		3,170,677
기타무형자산	153,820,615	(132,177,114)	(25,819)	21,617,682
영업권	158,291,684		(6,699,810)	151,591,874
고객가치 등	112,250,009	(44,225,132)		68,024,877
건설중인자산	10,077,901			10,077,901
무형자산과 영업권 합계	453,904,118	(192,695,478)	(6,725,629)	254,483,011

무형자산 및 영업권의 변동내역에 대한 공시

당기 (단위 : 천원)

무형자산 및 영업권의 변동내역																
과목	구분	종류	기초	무형자산 및 영업권의 변동				대체외 기타변동에 따른 증가(감소), 무형자산 및 영업권				기말				
				취득	사업결합을 통한 취득, 무형자산 및 영업권	상각	차분	차분과 회기, 무형자산 및 영업권	회기, 무형자산 및 영업권	차분과 회기, 무형자산 및 영업권	회기, 무형자산 및 영업권		대체외 기타변동에 따른 증가(감소), 무형자산 및 영업권	대체외 기타변동에 따른 증가(감소), 무형자산 및 영업권	손익환차이에 의한 증가(감소), 무형자산 및 영업권	무형자산 및 영업권
장부금액	공시금액	무형자산 및 영업권	254,483,011	8,832,331		(17,785,032)	(51,938)		(51,938)		(92,847)	(92,847)	6,119,962	(2,977,524)	251,505,487	
			3,170,676	558,263		(1,374,198)	(1,570)		(1,570)	746,864	746,864	(638)	(71,177)	3,099,499		
			21,617,683	1,747,159		(6,549,943)	(25,378)		(25,378)	5,466,956	1,040,274	6,507,230	287,978	1,947,046	23,564,729	
			68,024,878			(9,860,893)								2,048,037	(7,812,858)	60,212,022
			10,077,901	6,526,909			(24,990)		(24,990)	(8,213,820)	(1,133,121)	(7,346,941)	4,414	(840,608)	9,237,293	
			151,591,873											3,800,071	3,800,071	155,391,944
			254,483,011	8,832,331		(17,785,032)	(51,938)		(51,938)		(92,847)	(92,847)	6,119,962	(2,977,524)	251,505,487	

전기 (단위 : 천원)

무형자산 및 영업권의 변동내역												
과목	구분	종류	기초	무형자산 및 영업권의 변동				대체외 기타변동에 따른 증가(감소), 무형자산 및 영업권				기말
				취득	사업결합을 통한 취득, 무형자산 및 영업권	상각	차분	차분과 회기, 무형자산 및 영업권	회기, 무형자산 및 영업권	차분과 회기, 무형자산 및 영업권	회기, 무형자산 및 영업권	

					를 사용했습니다.					
		비타이어 사업		42,327,228	현금창출단위의 회 수가능액은 사용가 치에 근거하여 결정 되었습니다.	사업계획의 5년 추 현금흐름은 경영진 이 과거 실적과 시장 성장에 대한 예측에 근거하여 세전 현금 흐름 추정액을 사용 하였으며, 현금흐름 은 추정된 장기성장 률을 사용했습니다.	경영진이 승인한 5년 계획을 기초로 합니 다.	0.0100	성장률은 산업보고 서의 예상 장기평균 성장률을 초과하지 않습니다.	0.1130
현금창출단위 합계				155,391,944						

전기

(단위 : 천원)

				영업권	현금창출단위의 회 수가능액이 결정되 어진 근거에 대한 기 술	미래현금흐름을 추 정할 때 경영진이 사 용한 주요 가정에 대 한 기술	미래현금흐름을 추 정할 때 추정 대상으 로 하는 기간	영구성장률	사용된 성장률이 정 기평균성장률보다 타당한 이유에 대한 기술	할인율	손상지수
현금창출단위 합계	현금창출단위	타이어 제조 및 판매		27,632,207	현금창출단위의 회 수가능액은 사용가 치에 근거하여 결정 되었습니다.	사업계획의 5년 추 현금흐름은 경영진 이 과거 실적과 시장 성장에 대한 예측에 근거하여 세전 현금 흐름 추정액을 사용 하였으며, 현금흐름 은 추정된 장기성장 률을 사용했습니다.	경영진이 승인한 5년 계획을 기초로 합니 다.	0.0100	성장률은 산업보고 서의 예상 장기평균 성장률을 초과하지 않습니다.	0.0900	
		타이어 유통		56,932,394	현금창출단위의 회 수가능액은 사용가 치에 근거하여 결정 되었습니다.	사업계획의 5년 추 현금흐름은 경영진 이 과거 실적과 시장 성장에 대한 예측에 근거하여 세전 현금 흐름 추정액을 사용 하였으며, 현금흐름 은 추정된 장기성장 률을 사용했습니다.	경영진이 승인한 5년 계획을 기초로 합니 다.	0.0150	성장률은 산업보고 서의 예상 장기평균 성장률을 초과하지 않습니다.	0.0776	
		Reifen-Muller		56,932,394	현금창출단위의 회 수가능액은 사용가 치에 근거하여 결정 되었습니다.	사업계획의 5년 추 현금흐름은 경영진 이 과거 실적과 시장 성장에 대한 예측에 근거하여 세전 현금 흐름 추정액을 사용 하였으며, 현금흐름 은 추정된 장기성장 률을 사용했습니다.	경영진이 승인한 5년 계획을 기초로 합니 다.	0.0150	성장률은 산업보고 서의 예상 장기평균 성장률을 초과하지 않습니다.	0.0776	
		JAX TYRES		24,700,044	현금창출단위의 회 수가능액은 사용가 치에 근거하여 결정 되었습니다.	사업계획의 5년 추 현금흐름은 경영진 이 과거 실적과 시장 성장에 대한 예측에 근거하여 세전 현금 흐름 추정액을 사용	경영진이 승인한 5년 계획을 기초로 합니 다.	0.0020	성장률은 산업보고 서의 예상 장기평균 성장률을 초과하지 않습니다.	0.1280	

					하였으며, 현금흐름은 추정된 장기성장률을 사용했습니다. 이 성장률은 관련 산업보고서의 예상 장기평균성장률을 초과하지 않습니다.					
	비타이어 사업	42,327,228	현금창출단위의 회수가능액은 사용가치에 근거하여 결정되었습니다.	사업계획의 5년 후 현금흐름은 경영진이 과거 실적과 시장 성장에 대한 예측에 근거하여 세전 현금흐름 추정액을 사용하였으며, 현금흐름은 추정된 장기성장률을 사용했습니다. 이 성장률은 관련 산업보고서의 예상 장기평균성장률을 초과하지 않습니다.	경영진이 승인한 5년 계획의 기초로 합니다.	0.0100	성장률은 산업보고서의 예상 장기평균 성장률을 초과하지 않습니다.	0.1175		
현금창출단위 합계		151,591,874								

개별 자산 및 현금창출단위와 관련하여 인식한 중요한 손상차손과 손상차손환입의 자세한 정보에 대한 공시

(단위 : 천원)

		Preciseley Microtechnology Corporation
손상차손과 손상차손 환입을 발생시킨 주요 사건과 상황에 대한 설명		손상징후의 식별
손상차손		22,842,543
개별자산의 성격에 대한 기술		관계기업 투자주식
자산의 회수가능액이 처분부대원가를 차감한 순공정가치인지 또는 사용가치인지 여부에 대한 정보		현금흐름 및 할인율 추정시 평가 대상 관계기업이 속한 산업 특성과 과거 데이터 등을 종합적으로 고려한 사용가치
사용가치에 대한 현재의 추정치에 사용된 할인율		0.1431
미래현금흐름을 추정하기 위해 사용된 성장률		0.0100
손상평가 민감도 분석 결과		
손상평가 민감도 분석 결과	할인율 1% 증가 및 영구성장율 1% 감소했을 때의 손상금액	28,845,970
	할인율 1% 감소 및 영구성장율 1% 증가했을 때의 손상금액	14,303,064

17. 타 기업에 대한 지분의 공시 - 연결 (연결)

관계기업 지분에 대한 공시

관계기업에 대한 공시

단위

(단위 : 원천)

연도	종류	소유자	공시일	지분율	취득원가	장부금액	관계기업과의 관계의 성격에 대한 기술	공표된 시장가격이 있는 경우, 관계기업 부채의 공정가치	자산	부채	자본	수익(배출액)	당기순이익(손실)	총포괄손익	배당금수취				
																관계기업과의 관계의 성격에 대한 기술	공표된 시장가격이 있는 경우, 관계기업 부채의 공정가치		
연도	관계기업	관계기업	관계기업	관계기업	관계기업	관계기업	지분율이 20% 미만이나, 주주 간 계약에 따라 연결회사가 이사 선임 등 경영과 관련된 주요 권한을 행사할 수 있으므로 관계기업주자로 분류하였습니다.	758,385,990	9,244,404,434	6,735,917,854	2,508,486,580	9,559,328,248	58,886,775	321,975,788	35,156,048				
							(주)피치스그룹 리에	대한민국	2023-12-31	0.2531	3,740,072	726,385	13,329,809	2,497,987	10,831,822	6,435,427	(1,025,159)	(1,025,159)	
							(주)타운즈	대한민국	2023-12-31	0.1842	220,000		487,100	455,564	31,536	97,657	(1,668,718)	(1,668,718)	
							디엑스 Quattro, H 코스닥벤처 전문투자형 사모투자신탁	대한민국	2023-12-31	0.3114	6,000,000	6,453,700	연결회사가 부차한 회계처리가 이루어진 지분(20% 이상)에 따라 관계기업주자로 분류하였습니다. 한편, 선약 계약서상 기준가격을 1회당 1원으로 공평에 따라 연결회사의 주식수는 부차금액과 동일합니다.	20,837,675		20,837,675	2,938,309	2,938,309	2,936,309
		타인블리온 코스닥	대한민국	2023-12-31	0.3088	8,000,000	9,117,510	연결회사가 부차한	37,630,003	55,390	37,574,613	2,610,262	2,603,961	2,603,961					

		벤처 Hedge-S 2호 전문투자형 시 모투자신탁							집합투자구조로 지 분할 요건(20% 이 상)에 따라 관계기 업투자로 분류하였 습니다. 한편, 신약 개발서상 기준가격 을 1회당 1원으로 정함에 따라 연결 회사의 주식수는 투자금액과 동일할 니다.								
		엑스젠푸드 신기술 투자조합	대한민국	2023-12-31	0.2500	6,000,000	5,719,460		연결회사가 투자한 집합투자구조로 지 분할 요건(20% 이 상)에 따라 관계기 업투자로 분류하였 습니다. 한편, 신약 개발서상 기준가격 을 1회당 1원으로 정함에 따라 연결 회사의 주식수는 투자금액과 동일할 니다.	23,078,824	200,984	22,877,840	30	(451,271)	(451,271)		
		Preciseley Microtechnology Corporation	캐나다	2023-12-31	0.2286	69,027,274	39,275,272		지분율이 20% 미 이상에 따라 관계 기업투자로 분류하 였습니다.	145,871,788	14,903,344	130,968,444	5,978,931	(10,188,300)	(10,188,300)		

전기

(단위 : 원천)

		소재지	결산월	지분율	취득원가	장부금액	관계기업과의 관계 의 성격에 대한 기 준	공표된 시장가격이 있는 경우, 관계기 업 투자의 공정가 치	자산	부채	자본	수익(매출액)	당기순이익(손실)	총포괄손익	배당금수취	
전체 관계기업 투 자금액	관계기업	한시스템(주)	대한민국	2022-12-31	0.1949	1,061,740,386	1,050,375,373	지분율이 20% 미 만이나, 주주 간 계 락에 따라 연결회 사가 이시 선임 등 경영과 관련한 주 요 권한을 행사할 수 있으므로 관계 기업투자로 분류하 였습니다.	841,610,790	9,116,797,898	6,737,054,925	2,379,742,973	8,627,727,574	35,088,937	96,052,215	37,451,160
		(주)피치스프링 코리아	대한민국	2022-12-31	0.0779	520,827	449,967	지분율이 20% 미 만이나, 주주 간 계 락에 따라 연결회 사가 이시 선임 등 경영과 관련한 주 요 권한을 행사할 수 있으므로 관계 기업투자로 분류하 였습니다.	6,915,920	4,591,654	2,324,266	7,928,229	(1,708,340)	(1,708,340)		

								기당부채로 분류하 였습니다. 연결회사가 위외적 영향력을 행사할 수 있어 관계기업 부채로 분류하였으 며, 건전성향우선 주에 해당하는 지 분에 대해서 채무 상환인 경우 고려 하여 지분별 평가 에서 제외되었습니 다.								
(주)타운즈	대한민국	2022-12-31	0.1400	220,000			지분율이 20% 미 만이나, 주주 간 계 략에 따라 연결회 사가 이사 선임 등 영향과 관련된 주 요 권한을 행사할 수 있으므로 관계 기업부채로 분류하 였습니다.	773,327	72,167	701,160	152,304	(1,245,961)	(1,245,961)			
디에스 Quattro, H 코스닥벤처 전문투 자형 사모투자신탁	대한민국	2022-12-31	0.3114	6,000,000	5,638,493	연결회사가 투자한 외환투자기구조 지 분율 요건(20% 이 상)에 따라 관계기 업부채로 분류하였 습니다. 한편, 신약 개발사업 기준가격 을 1회당 1명으로 영향에 따라 연결 회사의 주식수는 투자금액과 동일할 니다.	18,184,116		18,184,116	753,058	(1,251,096)	(1,251,096)				
타워블리모 코스닥 벤처 Hedge-S 2호 전문투자형 사 모투자신탁	대한민국	2022-12-31	0.3088	6,000,000	6,016,524	연결회사가 투자한 외환투자기구조 지 분율 요건(20% 이 상)에 따라 관계기 업부채로 분류하였 습니다. 한편, 신약 개발사업 기준가격 을 1회당 1명으로 영향에 따라 연결 회사의 주식수는 투자금액과 동일할 니다.	26,040,204	214	26,039,990	1,083,938	(892,096)	(892,096)				
엑스젠부드 신기술	대한민국	2022-12-31	0.2500	6,000,000	5,832,278	연결회사가 투자한	23,335,711	6,600	23,329,111	10,204	(328,693)	(328,693)				

			기초, 자본법적용	취득, 관계기업투	지분, 관계기업투	지분법이익	지분법손실	배당금수취	손상차손	지분법자본변동 등	기말, 자본법적용	관계기업의 손실
			투자지분	자주식	투자지분						투자지분	중 인식하지 못한 투자지분
전체 관계기업 투 자금액	관계기업	한온시스템(주)	1,092,643,884				(10,490,103)	(37,451,160)		14,672,752	1,059,375,373	
		(주)피치스그룹 리아	488,898				(38,931)				449,967	
		(주)티문즈	78,593				(78,593)					84,309
		디에스 Quattro. H 코스닥벤처 전문투 자형 사모투자신탁	6,123,051				(484,558)					5,638,493
		타임홀리오 코스닥 벤처 Hedge-S 2호 전문투자형 사 모투자신탁	8,222,469				(205,945)					8,016,524
		맥스웬푸드 신기술 투자조합	5,798,047			34,231						5,832,278
		미래에셋코어플러 스 전문투자형 사 모투자신탁	50,026,800		(50,052,861)	26,061						
		Preciseley Microtechnology Corporation		69,027,274			(1,539,717)				(1,156,976)	66,330,581

재무정보 금액을 자본법적용 대상인 관계기업에 대한 지분의 장부금액으로 조정하는 것에 대한 공시

			당기말 순자산	지분율	순자산 지분금액	영업권	누적 자본법 조정	손상차손	장부금액	
			전체 관계기업 투자 금액	관계기업	한온시스템(주)	2,508,486,581	0.1949	488,904,035	540,921,568	(682,608)
		Preciseley Microtechnology Corporation	130,968,444	0.2286	29,939,386	55,549,744	(23,371,315)	(22,842,543)		39,275,272

			당기말 순자산	지분율	순자산 지분금액	영업권	누적 자본법 조정	손상차손	장부금액	
			전체 관계기업 투자 금액	관계기업	한온시스템(주)	2,245,883,517	0.1949	437,722,697	540,921,568	80,731,108
		Preciseley Microtechnology Corporation	137,222,319	0.2286	31,363,529	55,549,744	(20,582,692)			66,330,581

공동약정의 지분에 대한 공시

공동기업에 대한 공시

			공동기업의 주요 시 업 소재지	공동기업에 대한 소 유지분율	공동기업 재무제표 의 보고기간 종료일	지분법적용 투자지 분의 취득연도	지분법적용 투자지 분	공동기업과의 관계 의 성격에 대한 기 준	자산	부채	지분	수익(매출액)	당기순이익(손실)	종모괄손익	배당금수취

		아이앤비코퍼레이션(주)	대한민국	1,0000	2023-12-31	20,100,000	25,725,058	연결회사의 소유자 분할이 100%이나 아이앤비코퍼레이션(주)가 발행한 전환사채를 보유한 투자자가 이사회 임명 등 경영과 관련된 주요 권한을 행사할 수 있으므로 공동기업 투자으로 분류하였습니다.	34,762,510	6,696,354	28,066,156	1,364,825	(3,175,893)
--	--	--------------	------	--------	------------	------------	------------	---	------------	-----------	------------	-----------	-------------

당기 (단위: 천원)

전체 공동기업	공동기업	(주)대영테크윈	대한민국	0.4900	2022-12-31	1,147,000	1,050,464	연결회사의 소유자 분할이 100%이나 아이앤비코퍼레이션(주)가 발행한 전환사채를 보유한 투자자가 이사회 임명 등 경영과 관련된 주요 권한을 행사할 수 있으므로 공동기업 투자으로 분류하였습니다.	2,734,702	228,955	2,505,747	1,817,450	(6,548)	(6,548)
		아이앤비코퍼레이션(주)	대한민국	1,0000	2022-12-31	20,100,000	30,419,431	연결회사의 소유자 분할이 100%이나 아이앤비코퍼레이션(주)가 발행한 전환사채를 보유한 투자자가 이사회 임명 등 경영과 관련된 주요 권한을 행사할 수 있으므로 공동기업 투자으로 분류하였습니다.	37,281,597	5,159,395	32,122,202	1,182,724	6,530,248	

공동기업의 지분법 내역

당기 (단위: 천원)

전체 공동기업	공동기업	(주)대영테크윈	1,050,464	공동기업의 취득	공동기업의 처분	지분법이익	지분법손실	배당금수취	지분법자본변동 등	기말, 지분법적용 투자 지분
		아이앤비코퍼레이션(주)	30,419,431			1,364,825	(85,208)		(124,826)	840,430
									(6,059,198)	25,725,058

전기 (단위: 천원)

전체 공동기업	공동기업	(주)대영테크윈	1,057,833	공동기업의 취득	공동기업의 처분	지분법이익	지분법손실	배당금수취	지분법자본변동 등	기말, 지분법적용 투자 지분
		아이앤비코퍼레이션(주)	22,205,023			1,182,724	(7,369)		7,031,684	1,050,464
										30,419,431

재무정보 금액을 지분법적용 대상인 공동기업에 대한 지분의 장부금액으로 조정하는 것에 대한 공시

당기 (단위: 천원)

비지배지분을 제외한	공동기업에 대한 소유	비지배지분을 제외한	공동기업에 관련된 영	누적 지분법 조정	지분법적용 투자지분
------------	-------------	------------	-------------	-----------	------------

			순자산	지분율	순자산에 대한 지분	업권		
전체 공동기업	공동기업	아이앤비코퍼레이션 (주)	28,066,156	1.0000	28,066,156		(2,341,098)	25,725,058

전기

(단위 : 천원)

			비지배지분을 제외한 순자산	공동기업에 대한 소유 지분율	비지배지분을 제외한 순자산에 대한 지분	공동기업에 관련된 영 업권	누적 지분법 조정	지분법적용 투자지분
전체 공동기업	공동기업	아이앤비코퍼레이션 (주)	34,095,693	1.0000	34,095,693		(3,676,262)	30,419,431

종속기업의 지분에 대한 공시

종속기업에 대한 공시

당기

(단위 : 천원)

		소재지	주요 영업활동에 대한 설명	종속기업 재무제표 의 보고기간종료일	종속기업에 대한 소유지분율	종속기업에 대한 의결권비율	자산	부채	수익(매출액)	당기순이익(손실)	재무정보에 연결단 위의 재무정보가 이용되었다는 사실 에 대한 기술	
전체 종속기업	종속기업	Hankook Tire America Corp	미국 타이어 제품의 판 매	2023-12-31	1.000	1.000	1,589,018,609	606,065,325	2,268,730,546	186,186,096		
		Hankook Tire Canada Corp.	캐나다 타이어 제품의 판 매	2023-12-31	1.000	1.000	62,311,047	32,017,979	145,675,227	(1,370,756)		
		Hankook Tire DE Mexico, S.A. DE C.V.	멕시코 타이어 제품의 판 매	2023-12-31	1.000	1.000	110,374,544	100,314,276	179,522,497	2,736,031		
		Hankook Tire de Colombia Ltda.	콜롬비아 타이어 제품의 판 매	2023-12-31	1.000	1.000	19,284,347	13,566,584	48,435,041	1,385,948		
		Hankook Tire Manufacturing Tennessee LP	미국 타이어 제품의 제 조 및 판매	2023-12-31	1.000	1.000	917,268,669	617,081,309	448,032,639	14,100,268		
		Hankook Tire America Holdings I, LLC	미국 미주지역 지배구조 구축	2023-12-31	1.000	1.000	3,917,061				(589)	
		Hankook Tire America Holdings II, LLC	미국 미주지역 지배구조 구축	2023-12-31	1.000	1.000	386,853,433				(589)	
		Hankook Tire Chile SPA	칠레 타이어 제품의 판 매지원	2023-12-31	1.000	1.000	277,159	2,738	125,370	5,275		
		Hankook Tire Latin America Distribution Center, S.A.	파나마 타이어 제품의 판 매	2023-12-31	1.000	1.000	31,317,391	34,695,896	47,514,060	(2,422,744)		
		Hankook Tire Latam, S.A.	파나마 무역 및 컨설팅	2023-12-31	1.000	1.000	322,529	74,888	963,695	17,324		
		Hankook Tire Europe Holdings B.V.	네덜란드 유럽지역 지배구조 구축	2023-12-31	1.000	1.000	614,498,878	2,416,749	4,274	6,926,550		
		Hankook Tire Netherlands B.V.	네덜란드 타이어 제품의 판 매	2023-12-31	1.000	1.000	240,001,585	187,846,863	476,130,966	8,078,770		

Hankook Tyre U.K. Ltd.	영국	타이어 제품의 판 매	2023-12-31	1.000	1.000	180,880,759	153,463,952	267,479,770	(1,638,426)	
Hankook Reifen Deutschland GmbH	독일	타이어 제품의 판 매	2023-12-31	1.000	1.000	356,344,146	292,696,197	780,353,332	3,920,454	
Hankook Tire France S.A.R.L.	프랑스	타이어 제품의 판 매	2023-12-31	1.000	1.000	179,915,474	153,094,233	359,364,011	3,452,182	
Hankook Tire Italia S.R.L.	이탈리아	타이어 제품의 판 매	2023-12-31	1.000	1.000	192,230,584	166,973,798	265,812,577	345,727	
Hankook Espana S.A.	스페인	타이어 제품의 판 매	2023-12-31	1.000	1.000	87,495,625	61,510,793	189,108,598	1,445,177	
Hankook Tire Europe GmbH	독일	타이어 제품의 판 매지판	2023-12-31	1.000	1.000	590,386,976	433,925,932	31,485,644	8,084,608	
Hankook Tire Hungary Ltd.	헝가리	타이어 제품의 제 조 및 판매	2023-12-31	1.000	1.000	1,666,585,598	193,704,336	1,167,404,299	167,040,652	
Hankook Tire Budapest Kereskedelmi Kft.	헝가리	타이어 제품의 판 매	2023-12-31	1.000	1.000	58,886,306	37,939,292	124,273,111	2,004,302	
Hankook Tire Rus LLC	러시아	타이어 제품의 판 매	2023-12-31	1.000	1.000	58,250,034	53,886,826	111,390,090	(7,796,133)	
Hankook Tire Sweden AB	스웨덴	타이어 제품의 판 매	2023-12-31	1.000	1.000	56,902,352	53,266,529	98,686,761	(508,746)	
Hankook Lastikieri A.S.	튀르키예	타이어 제품의 판 매	2023-12-31	1.000	1.000	80,655,519	57,754,848	204,693,191	5,092,205	
Hankook Tire Polska Sp. z o.o.	폴란드	타이어 제품의 판 매	2023-12-31	1.000	1.000	52,216,449	44,281,017	135,989,487	(2,700,939)	
Hankook Tire Ceska Republika s.r.o.	체코	타이어 제품의 판 매	2023-12-31	1.000	1.000	29,714,698	23,620,111	66,605,151	(613,420)	
Hankook Tire Ukraine LLC	우크라이나	타이어 제품의 판 매	2023-12-31	1.000	1.000	573,872	410,551	721,930	(91,085)	
Hankook Tire Japan Corp.	일본	타이어 제품의 판 매	2023-12-31	1.000	1.000	33,198,782	28,223,992	59,057,743	3,145,121	
Hankook Tyre Australia Pty. Ltd.	호주	타이어 제품의 판 매	2023-12-31	1.000	1.000	45,553,850	39,173,554	82,735,651	(3,749,754)	
PT. HANKOOK TIRE INDONESIA	인도네시아	타이어 제품의 제 조 및 판매	2023-12-31	0.999	0.999	1,005,880,410	141,568,220	661,026,710	126,379,296	
Hankook Tire Thailand Co., Ltd.	태국	타이어 제품의 판 매	2023-12-31	1.000	1.000	5,861,104	3,749,905	17,558,740	248,760	
Hankook Tires India llp.	인도	타이어 제품의 판 매	2023-12-31	1.000	1.000	101,146	2,741			
Hankook Tire Malaysia SDN.BHD.	말레이시아	타이어 제품의 판 매	2023-12-31	1.000	1.000	9,981,207	14,619,133	38,981,376	432,148	
Hankook Tire & Technology Egypt LLC	이집트	타이어 제품의 판 매지판	2023-12-31	1.000	1.000	119,186	53,658	362,210	74,143	
Hankook Tire Singapore PTE., Ltd.	싱가폴	무역 및 컨설팅	2023-12-31	1.000	1.000	678,592,512	665,136,039	2,890,525	10,589,734	
Hankook Tyre Australia Retail	호주	타이어 유통업	2023-12-31	1.000	1.000	140,303,283	68,709,296	36,442,611	2,074,676	Hankook Tyre Australia Retail

(주)한국엔지니어링웍스	대한민국	타이어 및 튜브 제조기계 제조	2023-12-31	0.950	0.950	53,114,103	15,551,961	47,494,959	(956,102)	
한국동그라미파트너스(주)	대한민국	시설관리용역, 관광 및 여행업	2023-12-31	1.000	1.000	2,149,310	1,033,451	7,068,670	191,374	
Reifen-Muller KG	독일	타이어 유통업	2023-12-31	1.000	1.000	218,742,623	157,738,425	391,866,769	451,933	
Reifen-Muller Runderneuerung BV	독일	타이어 유통업	2023-12-31	1.000	1.000	35,187,492	1,187,342	27,363,100	6,112,412	
RM Verwaltungs GmbH	독일	유럽지역 지배구조 구축	2023-12-31	1.000	1.000	636,634	357,103	951,835	41,213	
RU Verwaltungs GmbH	독일	유럽지역 지배구조 구축	2023-12-31	1.000	1.000	264,600	89,428	348,040	23,178	
Hankook Tire D.O.O. Beograd	세르비아	타이어 제품의 판매	2023-12-31	1.000	1.000	24,307,179	22,223,502	63,089,078	1,002,878	
Hankook Tire Romania SRL	루마니아	타이어 제품의 판매지원	2023-12-31	1.000	1.000	56,012	60,060		(18,077)	
HANKOOK TIRE MIDDLE EAST AND AFRICA FZE	아랍에미리트	타이어 제품의 판매	2023-12-31	1.000	1.000	18,896,640	18,032,407	37,057,320	45,027	
Hankook Tire Vietnam Co., Ltd.	베트남	타이어 제품의 판매	2023-12-31	1.000	1.000	2,489,962	1,648,390	7,011,715	(70,069)	
Hankook Tire Taiwan Co., LTD.	대만	타이어 제품의 판매지원	2023-12-31	1.000	1.000	537,277	31,527	32,812	1,987	
PT. HANKOOK TIRE SALES INDONESIA	인도네시아	타이어 제품의 판매	2023-12-31	1.000	1.000	23,607,454	20,393,626	58,014,380	1,417,080	
Hankook Gulf Tire LLC	아랍에미리트	타이어 제품의 판매지원	2023-12-31	1.000	1.000	47,465	9,621	12,511	2,771	
Hankook Tire Austria GmbH	오스트리아	타이어 제품의 판매	2023-12-31	1.000	1.000	47,328,315	55,783,052	66,008,674	(3,329,897)	
티엔에이 주식회사	대한민국	타이어 제품의 판매	2023-12-31	1.000	1.000	16,156,852	8,796,623	18,737,535	(48,848)	
미래에셋OCIO 베스트 솔루션 전문투자형 사모투자신탁1호	대한민국	집합투자업	2023-12-31	0.997	0.997	103,703,581	19,675		5,214,145	
타이거 CONSTANT 1 전문 투자형 사모투자신탁	대한민국	집합투자업	2023-12-31	0.980	0.980	7,122,274	1,881,239		434,806	
씨엔티테크 제1호 모빌리티 스타트업 투자조합	대한민국	집합투자업	2023-12-31	0.667	0.667	2,265,096	44,664		(80,752)	

전기

(단위 : 천원)

전체 종속기업	종속기업	Hankook Tire America Corp	Hankook Tire 캐나다	미국	캐나다	타이어 제품의 판매	타이어 제품의 판매	2022-12-31	2022-12-31	1.000	1.000	1,286,036,324	696,240,788	2,243,723,728	110,459,571	70,746,559	40,348,330	146,755,630	3,551,655	재무정보에 연결된 위의 재무정보가 이용되었다는 사실에 대한 기술
		소재지	주요 영업활동에 대한 설명	종속기업 재무제표의 보고기관종류	종속기업에 대한 소유지분율	종속기업에 대한 의결권비율	자산	부채	수익(매출액)	당기순이익(손실)										

Canada Corp.		매									
Hankook Tire DE Mexico, S.A. DE C.V.	멕시코	타이어 제품의 판매	2022-12-31	1.000	1.000	100,515,595	93,642,848	167,575,967	3,752,781		
Hankook Tire de Colombia Ltda.	콜롬비아	타이어 제품의 판매	2022-12-31	1.000	1.000	20,371,923	17,068,174	47,430,714	1,218,818		
Hankook Tire Manufacturing Tennessee LP	미국	타이어 제품의 제조 및 판매	2022-12-31	1.000	1.000	695,600,462	604,339,951	438,318,222	10,026,116		
Hankook Tire America Holdings I, LLC	미국	미주지역 지배구조 구축	2022-12-31	1.000	1.000	1,893,069				(389)	
Hankook Tire America Holdings II, LLC	미국	미주지역 지배구조 구축	2022-12-31	1.000	1.000	186,438,241				(389)	
Hankook Tire Chile SPA											
Hankook Tire Latin America Distribution Center, S.A.	파나마	타이어 제품의 판매	2022-12-31	1.000	1.000	30,242,282	31,160,350	49,604,912	1,059,662		
Hankook Tire Latam, S.A.	파나마	무역 및 컨설팅	2022-12-31	1.000	1.000	268,611	42,032	913,900	22,235		
Hankook Tire Europe Holdings B.V.	네덜란드	유럽지역 지배구조 구축	2022-12-31	1.000	1.000	999,754,113	877	635	1,117,334		
Hankook Tire Netherlands B.V.	네덜란드	타이어 제품의 판매	2022-12-31	1.000	1.000	188,485,276	146,815,529	380,333,969	7,255,117		
Hankook Tyre U.K. Ltd.	영국	타이어 제품의 판매	2022-12-31	1.000	1.000	165,771,609	138,719,470	234,899,516	2,607,155		
Hankook Reifen Deutschland GmbH	독일	타이어 제품의 판매	2022-12-31	1.000	1.000	344,381,553	287,847,847	752,901,948	10,288,250		
Hankook Tire France S.A.R.L.	프랑스	타이어 제품의 판매	2022-12-31	1.000	1.000	167,915,605	145,814,458	332,062,242	3,308,154		
Hankook Tire Italia S.R.L.	이탈리아	타이어 제품의 판매	2022-12-31	1.000	1.000	181,381,798	157,790,495	237,353,636	3,062,381		
Hankook Espana S.A.	스페인	타이어 제품의 판매	2022-12-31	1.000	1.000	86,209,719	62,980,686	162,637,173	2,633,184		
Hankook Tire Europe GmbH	독일	타이어 제품의 판매 지원	2022-12-31	1.000	1.000	557,416,102	371,056,457	27,762,791	15,296,973		
Hankook Tire Hungary Ltd.	헝가리	타이어 제품의 제조 및 판매	2022-12-31	1.000	1.000	1,332,636,234	150,554,882	1,050,043,258	240,833,655		
Hankook Tire Budapest Kereskedelmi Kft	헝가리	타이어 제품의 판매	2022-12-31	1.000	1.000	71,328,682	54,178,163	128,306,663	3,906,547		
Hankook Tire Rus LLC	러시아	타이어 제품의 판매	2022-12-31	1.000	1.000	35,105,774	21,522,519	62,864,826	6,119,437		
Hankook Tire Sweden AB	스웨덴	타이어 제품의 판매	2022-12-31	1.000	1.000	58,186,977	54,271,030	110,786,027	570,949		
Hankook Lastikieri A.S.	튀르키예	타이어 제품의 판매	2022-12-31	1.000	1.000	71,666,838	45,399,509	157,994,846	10,586,923		

Hankook Tire Polska Sp. z o.o.	폴란드	타이어 제품의 판 매	2022-12-31	1.000	1.000	74,470,559	65,005,837	143,994,069	800,612	
Hankook Tire Ceska Republika s.r.o.	체코	타이어 제품의 판 매	2022-12-31	1.000	1.000	37,808,532	31,324,407	68,425,287	860,464	
Hankook Tire Ukraine LLC	우크라이나	타이어 제품의 판 매	2022-12-31	1.000	1.000	521,387	267,123	433,199	(433,559)	
Hankook Tire Japan Corp.	일본	타이어 제품의 판 매	2022-12-31	1.000	1.000	25,404,622	23,391,999	36,783,260	633,002	
Hankook Tyre Australia Pty. Ltd.	호주	타이어 제품의 판 매	2022-12-31	1.000	1.000	48,058,490	38,262,427	73,178,817	(494,460)	
PT. HANKOOK TIRE INDONESIA	인도네시아	타이어 제품의 제 조 및 판매	2022-12-31	0.999	0.999	845,829,273	119,853,393	740,547,097	85,650,955	
Hankook Tire Thailand Co., Ltd.	태국	타이어 제품의 판 매	2022-12-31	1.000	1.000	8,854,108	7,039,648	17,746,816	(274,807)	
Hankook Tires India llp.	인도	타이어 제품의 판 매	2022-12-31	1.000	1.000	100,052	2,708			
Hankook Tire Malaysia SDN.BHD.	말레이시아	타이어 제품의 판 매	2022-12-31	1.000	1.000	11,743,640	16,923,850	43,408,739	41,806	
Hankook Tire & Technology Egypt LLC	이집트	타이어 제품의 판 매 지원	2022-12-31	1.000	1.000	61,631	70,244	92,309	(57,680)	
Hankook Tire Singapore PTE., Ltd.	싱가포르	무역 및 컨설팅	2022-12-31	1.000	1.000	680,564,727	677,619,490	2,862,913	(10,590,343)	
Hankook Tyre Australia Retail Pty., Ltd.	호주	타이어 유통업	2022-12-31	1.000	1.000	130,705,698	62,529,085	37,548,292	4,161,876	Hankook Tyre Australia Retail Pty., Ltd.가 100% 지분을 보유하고 있는 JAX Quickfit Franchising Systems Unit Trust., JAX Quickfit Franchising Systems PtyLtd., JAX Quickfit Properties Pty Ltd., JAX Quickfit Retailing Pty Ltd., JAX Property Investments Pty Ltd., JAX Property Investments Trust.의 재무정보 를 포함한 연결단 위의 재무정보입니 다.
Hankook Tire	중국	타이어 제품의 제	2022-12-31	1.000	1.000	1,555,659,350	191,780,068	765,272,032	81,493,507	

China Co., Ltd.		조 및 판매								
Jiangsu Hankook Tire Co., Ltd.	중국	타이어 제품의 제조 및 판매	2022-12-31	1.000	1.000	847,787,509	156,125,247	641,603,377	46,405,995	
Shanghai Hankook Tire Sales Co., Ltd.	중국	타이어 제품의 판매	2022-12-31	1.000	1.000	799,165,131	729,289,335	891,816,841	12,878,379	
Chongqing Hankooktire Co., Ltd.	중국	타이어 제품의 제조 및 판매	2022-12-31	1.000	1.000	389,047,995	207,766,213	447,430,972	(542,059)	
Beijing Jielun Trading Company Co., Ltd.	중국	타이어 제품의 판매	2022-12-31	1.000	1.000	1,027,970	649,926	13,472,310	15,712	
Qingdao Jieluntong Trading Co., LTD	중국	타이어 제품의 판매	2022-12-31	1.000	1.000	385,012	431,556	9,979,679	34,432	
Xiamen Jieluntong Trading Co., LTD	중국	타이어 제품의 판매	2022-12-31	1.000	1.000	333,651	698,346	9,738,814	(42,396)	
(주)한국프리스티션웍스	대한민국	타이어 금형의 제조 및 판매	2022-12-31	0.501	0.501	150,518,018	13,822,926	128,798,861	17,928,631	
MK Mold (Jiaxing) Co., LTD.	중국	타이어 금형의 제조 및 판매	2022-12-31	0.501	0.501	22,549,981	4,972,242	23,475,964	5,373,705	
MK Technology (CHONGQING) Mould Co., Ltd.	중국	타이어 금형의 제조 및 판매	2022-12-31	0.501	0.501	1,926,116	92,425	682,619	98,111	
모델솔루션(주)	대한민국	금형 및 사출제어	2022-12-31	0.629	0.629	89,948,047	26,262,777	68,886,235	7,818,794	
ModelSolution Inc.	미국	컴퓨터프린팅	2022-12-31	0.629	0.629	2,089,310	1,736,121	5,798,687	(64,962)	
(주)한국엔지니어링웍스	대한민국	타이어 및 튜브 제조 기계 제조	2022-12-31	0.950	0.950	49,519,218	9,239,029	51,091,008	3,255,157	
한국풍그라미파트너스(주)	대한민국	시설관리용역, 계약 및 재영업	2022-12-31	1.000	1.000	2,018,767	911,700	6,452,646	301,023	
Reifen-Muller KG	독일	타이어 유통업	2022-12-31	1.000	1.000	221,056,010	163,597,706	383,700,518	7,991,029	
Reifen-Muller Runderneuerung BV	독일	타이어 유통업	2022-12-31	1.000	1.000	28,141,414	1,785,769	28,264,967	6,535,333	
RM Verwaltungs GmbH	독일	유럽지역 지배구조 구축	2022-12-31	1.000	1.000	423,542	198,211	980,023	70,299	
RU Verwaltungs GmbH	독일	유럽지역 지배구조 구축	2022-12-31	1.000	1.000	224,107	80,366	384,136	42,059	
Hankook Tire D.O.O. Beograd	세르비아	타이어 제품의 판매	2022-12-31	1.000	1.000	28,627,296	27,615,295	61,756,735	415,001	
Hankook Tire Romania SRL										
HANKOOK TIRE MIDDLE EAST AND AFRICA FZE	아랍에미리트	타이어 제품의 판매	2022-12-31	1.000	1.000	23,860,166	23,055,874	44,449,162	3,442,061	
Hankook Tire Vietnam Co., Ltd.	베트남	타이어 제품의 판매	2022-12-31	1.000	1.000	2,232,794	1,314,649	6,070,673	(39,950)	
Hankook Tire Taiwan Co., LTD.										
PT. HANKOOK TIRE SALES	인도네시아	타이어 제품의 판매	2022-12-31	1.000	1.000	12,726,489	10,954,167	40,971,952	821,625	

	INDONESIA										
	Hankook Gulf Tire LLC										
	Hankook Tire Austria GmbH	오스트리아	타이어 제품의 판매	2022-12-31	1.000	1.000	37,462,017	42,284,251	49,795,040	278,610	
	티엔에이 주식회사	대한민국	타이어 제품의 판매	2022-12-31	1.000	1.000	16,392,182	8,963,349	15,429,639	(381,385)	
	미겔에셋OCIO 베스트 솔루션 전문 투자형 사모투자신탁1호	대한민국	집합투자업	2022-12-31	0.997	0.997	98,665,867	18,027		(3,742,018)	
	타이거 CONSTANT 1 전문 투자형 사모투자신탁	대한민국	집합투자업	2022-12-31	0.980	0.980	6,353,065	1,509,463		(367,206)	
	씨엔티테크 제1호 모빌리티 스타트업 투자조합	대한민국	집합투자업	2022-12-31	0.667	0.667	2,605,828	2,750		(77,571)	

연결대상범위의 변동

	Hankook Tire Chile SPA	Hankook Tire Taiwan Co., LTD.	Hankook Gulf Tire LLC	Hankook Tire Romania SRL
연결대상 범위에 신규로 포함된 사유에 대한 기술	신규취득	신규취득	신규취득	신규취득
연결대상 범위에서 제거된 사유에 대한 기술				

18. 매입채무 및 기타채무 - 연결 (연결)

당기

(단위 : 천원)

		공시금액
매입채무 및 기타유동채무		
매입채무 및 기타유동채무	매입채무	508,929,714
	미지급금	343,801,242
	미지급비용	452,194,859
	미지급배당금	18,239
	합계	1,304,944,054

전기

(단위 : 천원)

		공시금액
매입채무 및 기타유동채무		
매입채무 및 기타유동채무	매입채무	503,121,053

	미지급금	277,108,500
	미지급비용	430,585,186
	미지급배당금	14,297
	합계	1,210,829,036

19. 차입금 - 연결 (연결)

차입금의 구성내역

당기 (단위 : 천원)

		공시금액
유동차입금		
유동차입금	유동 차입금	333,973,171
	비유동차입금의 유동성 대체 부분	144,740,408
	유동 리스부채	79,063,253
	유동 사채 및 비유동 사채의 유동성 대체 부분	
비유동차입금		
비유동차입금	비유동차입금의 비유동성 부분	128,940,000
	비유동 리스부채	330,164,886
	비유동 사채의 비유동성 부분	149,902,019

전기 (단위 : 천원)

		공시금액
유동차입금		
유동차입금	유동 차입금	437,810,564
	비유동차입금의 유동성 대체 부분	190,095,000
	유동 리스부채	66,712,948
	유동 사채 및 비유동 사채의 유동성 대체 부분	656,824,643
비유동차입금		
비유동차입금	비유동차입금의 비유동성 부분	142,422,050
	비유동 리스부채	292,830,763
	비유동 사채의 비유동성 부분	149,820,215

당기 (단위 : 천원)

차입금명칭	단기차입금	차입처	최장만기	이자율	유동 차입금	비유동차입금의 유동성 대체 부분	비유동차입금의 비유동성 부분
		일반대출	BMG 외	0.0606	227,793,372		
		매출채권의 양도	우리은행 등	0.0799, 매출채권의 양도와 관련하여 인식	100,171,946		

					한 금융부채에 대한 가 중평균차입이자율입니 다.			
		유انس	UOB		0.0582	6,007,853		
	장기 차입금	원화장기차입금	하나은행 외	2024.05.17	0.0212~0.0215		11,400,000	
		외화장기차입금	CitiBank 외	2028.04.15	0.0302~0.0676		133,340,408	128,940,000
차입금명칭						333,973,171	144,740,408	128,940,000

전기

(단위 : 천원)

			차입처	최장만기	이자율	유동 차입금	비유동차입금의 유동 성 대체 부분	비유동차입금의 비유 동성 부분
차입금명칭	단기차입금	일반대출	BMG 외		0.0548	201,543,112		
		매출채권의 양도	우리은행 등		0.1018, 매출채권의 양도와 관련하여 인식 한 금융부채에 대한 가 중평균차입이자율입니 다.	174,303,545		
		유انس	SMBC 외		0.047	61,963,907		
	장기 차입금	원화장기차입금	하나은행 외	2024.05.17	0.0212~0.0215			11,400,000
		외화장기차입금	CitiBank 외	2024.11.19	0.0166~0.0587		190,095,000	131,022,050
차입금명칭						437,810,564	190,095,000	142,422,050

20. 사채 - 연결 (연결)

당기

(단위 : 천원)

			발행일	상환일	이자율	유동 사채 및 비유동 사채의 유동성 대체 부 분	비유동 사채의 비유동 성 부분	위험회피대상항목이 포함된 재무상태표 항 목에 대한 기술
차입금명칭	사채	제84-1회 무보증	2020.03.05	2023.03.05	0.0138			
		제84-2회 무보증	2020.03.05	2025.03.05	0.0148		150,000,000	
		외화 장기 사채	2018.01.30	2023.01.30	0.0350			
		쇼군본드	2020.05.15	2023.05.15	0.0578			
		사채할인발행차금						(97,981)
차입금명칭							149,902,019	

전기

(단위 : 천원)

			발행일	상환일	이자율	유동 사채 및 비유동 사채의 유동성 대체 부 분	비유동 사채의 비유동 성 부분	위험회피대상항목이 포함된 재무상태표 항 목에 대한 기술
차입금명칭	사채	제84-1회 무보증	2020.03.05	2023.03.05	0.0138	150,000,000		
		제84-2회 무보증	2020.03.05	2025.03.05	0.0148		150,000,000	
		외화 장기 사채	2018.01.30	2023.01.30	0.0350	380,190,000		연결회사는 상기 차입 금의 이자율 및 환율 변동에 따른 현금흐름 위험회피를 위하여 통 화스왑 계약을 체결하 고 있습니다.
		쇼군본드	2020.05.15	2023.05.15	0.0578	126,730,000		연결회사는 상기 차입 금의 이자율 및 환율 변동에 따른 현금흐름 위험회피를 위하여 통 화스왑 계약을 체결하 고 있습니다.

		사채할인발행차금				(95,357)	(179,785)	
차입금명칭						656,824,643	149,820,215	

21. 종업원급여 - 연결 (연결)

확정급여제도에 대한 공시

당기

(단위 : 천원)

				복수사용자제도, 공공제도, 동일 지배 아래에 있는 기업이 위험을 공유하는 제도를 제외한 확정급여제도
제도의 초과(과소) 적립액				
제도의 초과(과소) 적립액	확정급여채무, 현재가치			(492,224,263)
	사외적립자산, 공정가치			502,684,437
	순확정급여자산(부채)			10,460,174
당기손익에 포함되는 퇴직급여비용, 확정급여제도				
당기손익에 포함되는 퇴직급여비용, 확정급여제도	당기근무원가			48,044,758
	이자비용(수익), 확정급여제도			
	이자비용(수익), 확정급여제도	이자비용, 확정급여제도		23,363,466
		이자수익, 확정급여제도		(28,896,724)
		순이자원가		(5,533,258)
퇴직급여비용 합계, 확정급여제도			42,511,500	
할인율				0.0401~0.07
장래임금상승률				0.03~0.09
미래기여금에 영향을 미치는 기금적립약정과 기금적립정책에 대한 기술				연결회사는 기금의 적립 수준을 매년 검토하고, 기금에 결손이 발생하는 경우 이를 보전하는 정책을 보유하고 있습니다.
다음 연차보고기간 동안에 납부할 것으로 예상되는 기여금에 대한 추정치				37,063,047
확정급여채무의 만기구성에 대한 정보의 공시				
확정급여채무의 만기구성에 대한 정보의 공시	확정급여채무의 가중평균만기			9년2개월

전기

(단위 : 천원)

				복수사용자제도, 공공제도, 동일 지배 아래에 있는 기업이 위험을 공유하는 제도를 제외한 확정급여제도
--	--	--	--	---

제도의 초과(과소) 적립액			
제도의 초과(과소) 적립액	확정급여채무, 현재가치	(428,722,796)	
	사외적립자산, 공정가치	511,102,865	
	순확정급여자산(부채)	82,380,069	
당기손익에 포함되는 퇴직급여비용, 확정급여제도			
당기손익에 포함되는 퇴직급여비용, 확정급여제도	당기근무원가	53,809,240	
	이자비용(수익), 확정급여제도		
	이자비용(수익), 확정급여제도	이자비용, 확정급여제도	17,073,355
		이자수익, 확정급여제도	(17,818,573)
		순이자원가	(745,218)
퇴직급여비용 합계, 확정급여제도	53,064,022		
할인율		0.0530~0.0725	
장래임금상승률		0.03~0.09	
미래기여금에 영향을 미치는 기금적립약정과 기금적립정책에 대한 기술		회사는 기금의 적립수준을 매년 검토하고, 기금에 결손이 발생하는 경우 이를 보전하는 정책을 보유하고 있습니다.	
다음 연차보고기간 동안에 납부할 것으로 예상되는 기여금에 대한 추정치		5,948,186	
확정급여채무의 만기구성에 대한 정보의 공시			
확정급여채무의 만기구성에 대한 정보의 공시	확정급여채무의 가중평균만기	9년3개월	

순확정급여부채(자산)에 대한 공시

당기

(단위 : 천원)

		확정급여채무의 현재가치	사외적립자산	순확정급여부채(자산)합계	
기초금액		428,722,795	(511,102,864)	(82,380,069)	
순확정급여채무(자산)의 변동					
순확정급여채무(자산)의 변동	당기손익으로 인식되는 금액				
	당기손익으로 인식되는 금액	당기근무원가	48,044,758	48,044,758	
		이자비용(이자수익)	23,363,466	(28,896,724)	(5,533,258)
		소계	71,408,224	(28,896,724)	42,511,500
	재측정요소				
재측정요소	이자에 포함된 금액을 제외한 사외적립자산의 수익, 순확정급여부채(자산)		(5,111,946)	(5,111,946)	
	인구통계적가정의 변동에서 발생하는 보험수리적이익(손실), 순확정급여부채(자산)	(188,793)		(188,793)	

		재무적 가정의 변동에서 발생하는 보험수리적이익(손실), 순확정급여부채(자산)	(31,185,118)		(31,185,118)
		경험조정에서 발생하는 보험수리적 이익(손실), 순확정급여부채(자산)	(10,750,083)		(10,750,083)
		재측정이익(손실), 순확정급여채무(자산)	(42,123,994)	(5,111,946)	(47,235,940)
	그 밖의 다양한 변동으로 인한 순확정급여부채(자산)의 변동				
	그 밖의 다양한 변동으로 인한 순확정급여부채(자산)의 변동	기업이 납부한 기여금		(15,246,863)	(15,246,863)
		제도에서 지급한 금액, 순확정급여부채(자산)	(49,610,438)	47,382,781	(2,227,657)
		기타(관계사 진출입효과 포함)	(420,312)	67,287	(353,025)
		그 밖의 다양한 변동으로 인한 순확정급여부채(자산)의 증가(감소) 합계	(50,030,750)	32,203,205	(17,827,545)
	순확정급여부채(자산)의 총 증가(감소)		63,501,468	8,418,427	71,919,895
기말금액			492,224,263	(502,684,437)	(10,460,174)

전기

(단위 : 천원)

		확정급여채무의 현재 가치	사외적립자산	순확정급여부채(자산) 합계	
기초금액		489,695,339	(528,894,394)	(39,199,055)	
순확정급여채무(자산)의 변동					
순확정급여채무(자산)의 변동	당기손익으로 인식되는 금액				
	당기손익으로 인식되는 금액	당기근무원가	53,809,240		53,809,240
		이자비용(이자수익)	17,073,355	(17,818,573)	(745,218)
		소계	70,882,595	(17,818,573)	53,064,022
	재측정요소				
	재측정요소	이자에 포함된 금액을 제외한 사외적립자산의 수익, 순확정급여부채(자산)		(9,742,408)	(9,742,408)
		인구통계적가정의 변동에서 발생하는 보험수리적이익(손실), 순확정급여부채(자산)	365,939		365,939
재무적 가정의 변동에서 발생하는 보험수리적이익(손실), 순확정급여부채(자산)		98,707,232		98,707,232	

	경험조정에서 발생하는 보험수리적 이익(손실), 순확정급여부채(자산)	(6,837,484)		(6,837,484)
	재측정이익(손실), 순확정급여부채(자산)	92,235,687	(9,742,408)	82,493,280
	그 밖의 다양한 변동으로 인한 순확정급여부채(자산)의 변동			
	기업이 납부한 기여금		(14,187,983)	(14,187,983)
	제도에서 지급한 금액, 순확정급여부채(자산)	(37,154,288)	35,039,543	(2,114,745)
	기타(관계사 전출입효과 포함)	(2,465,164)	5,016,136	2,550,972
	그 밖의 다양한 변동으로 인한 순확정급여부채(자산)의 증가(감소) 합계	(39,619,452)	25,867,696	(13,751,756)
	순확정급여부채(자산)의 총 증가(감소)	(60,972,544)	17,791,530	(43,181,014)
기말금액		428,722,795	(511,102,864)	(82,380,069)

사외적립자산의 공정가치에 대한 공시

당기

(단위 : 천원)

		전부 또는 부분적으로 기금이 적립되는 확정급여제도
금액		
금액	채무상품	501,983,912
	현금 및 현금성자산	679,453
	기타	21,072
	합계	502,684,437
구성비		
구성비	채무상품	0.9986
	현금 및 현금성자산	0.0014
	기타	0.0001

전기

(단위 : 천원)

		전부 또는 부분적으로 기금이 적립되는 확정급여제도
금액		
금액	채무상품	460,825,145
	현금 및 현금성자산	50,272,487
	기타	5,232

	합계	511,102,865
구성비		
구성비	채무상품	0.9016
	현금 및 현금성자산	0.0984
	기타	

보험수리적가정의 민감도분석에 대한 공시

당기 (단위 : 천원)

	할인율의 1% 변동	기대임금상승률의 1% 변동
할인율 증가	0.01	0.01
확정급여채무 증가	(37,770,664)	44,207,867
할인율 감소	0.01	0.01
확정급여채무 감소	44,151,421	(38,502,322)

전기 (단위 : 천원)

	할인율의 1% 변동	기대임금상승률의 1% 변동
할인율 증가	0.01	0.01
확정급여채무 증가	(33,734,318)	39,901,039
할인율 감소	0.01	0.01
확정급여채무 감소	39,548,965	(34,613,378)

확정급여제도에서 지급될 것으로 예상되는 할인되지 않은 급여 지급액 추정치

(단위 : 천원)

	1년 이내	1년 초과 2년 이내	2년 초과 5년 이내	5년 초과	합계 구간 합계
확정급여제도에서 지급될 것으로 예상되는 급여 지급액 추정치	17,020,030	46,214,581	107,480,901	625,252,576	795,968,088

확정기여제도와 관련하여 비용으로 인식한 금액

당기 (단위 : 천원)

	공시금액
퇴직급여비용, 확정기여제도	4,778,275

전기 (단위 : 천원)

	공시금액
퇴직급여비용, 확정기여제도	6,528,075

22. 충당부채, 우발부채에 대한 주석 - 연결 (연결)

기타총당부채에 대한 공시

당기

(단위 : 천원)

기타총당부채의 변동에 대한 조정												
		기초	기타총당부채의 변동					기말	총당부채의 성격에 대한 기술			
			당기에 추가된 총당부채, 기타총당부채			사용액	환입된 총당부채, 기타총당부채			환출변동	대채와 기타 변동에 따른 증가(감소), 기타총당부채	기타총당부채의 증가(감소) 합계
			기초 총당부채의 증가, 기타총당부채	새로운 총당부채, 기타총당부채	당기에 추가된 총당부채 합계, 기타총당부채							
기타총당부채	제조물배상총당부채	3,906,548					(3,906,548)			(3,906,548)	연결회사는 제조물의 결함으로 인한 생명, 신체 또는 재산상의 손해를 입은 자에 대한 손해배상책임을 제조업자 또는 공급업자에게 부과하는 제조물책임법이 2002년 7월 1일부터 시행됨에 따라, 제조물책임보통계약 체결하고 있으며, 제조물배상책임 소송과 관련하여 일부 예상되는 추정손실을 제조물배상총당부채로 계상하고 있습니다.	
	판매보증총당부채	30,368,179	11,590,098		11,590,098	(14,576,181)		96,223		(2,889,860)	27,478,318	
	소송총당부채	2,359,666				(100,429)	(1,798,043)	24,703		(1,873,769)	485,897	
	기타총당부채	9,590,087	142,856,135		142,856,135	(151,784,430)		71,990		(8,856,305)	733,782	
기타총당부채		46,224,479	154,446,233		154,446,233	(166,461,040)	(5,704,591)	192,916		(17,526,482)	28,697,996	

전기

(단위 : 천원)

기타총당부채의 변동에 대한 조정												
		기초	기타총당부채의 변동					기말	총당부채의 성격에 대한 기술			
			당기에 추가된 총당부채, 기타총당부채			사용액	환입된 총당부채, 기타총당부채			환출변동	대채와 기타 변동에 따른 증가(감소), 기타총당부채	기타총당부채의 증가(감소) 합계
			기초 총당부채의 증가, 기타총당부채	새로운 총당부채, 기타총당부채	당기에 추가된 총당부채 합계, 기타총당부채							
기타총당부채	제조물배상총당부채	6,126,584				(354,877)	(1,865,159)			(2,220,036)	3,906,548	연결회사는 제조물의 결함으로 인한 생명, 신체 또는 재산상의 손해를 입은 자에 대한 손해배상책임을 제조업자 또는 공급업자에게 부과하는 제조물책임법이

												2022년 7월 1일부터 시행됨에 따라, 제조물책임보험계약을 체결하고 있으며, 제조물 배상 책임 소송과 관련하여 일부 예상되는 추정손실을 제조물배상충당부채로 계상하고 있습니다.
	판매보증충당부채	68,588,987	12,342,546	12,342,546	(13,735,800)		(316,836)	(36,510,719)	(38,220,809)	30,368,179		
	소송충당부채	834,801	1,517,974	1,517,974			6,892		1,524,865	2,359,666		
	기타충당부채	6,158,775	11,744,436	11,744,436	(8,324,521)		11,397		3,431,312	9,590,087		
	기타충당부채	81,709,147	23,739,796	23,739,796	(22,415,198)	(1,865,159)	(298,547)	(36,510,719)	(35,484,668)	46,224,479		

우발부채에 대한 공시

	보증 관련 우발부채
의무의 성격에 대한 기술, 우발부채	연결회사는 인도 현지에 타이어를 공급하기 위한 목적으로 신한은행 뉴델리지점을 통해 인도표준 협회에 USD 70,000의 지급보증을 제공하고 있으며, UN사 타이어 공급 목적으로 하나은행 강남지점을 통해 UN사에 USD 18,128 지급보증을 제공하고 있습니다.

3차 계획기간에 대한 무상할당 배출권 수량

	2021년	2022년	2023년	2024년	2025년	배출권 계획기간 합계
무상할당 배출권	466,413 tCO2-eq	466,397 tCO2-eq	466,387 tCO2-eq	461,996 tCO2-eq	461,996 tCO2-eq	2,323,189 tCO2-eq

이행연도별 무상할당 배출권 및 온실가스 배출량 추정치의 상세내역

	2021년	2022년	2023년
기초	25,000 tCO2-eq	36,315 tCO2-eq	40,006 tCO2-eq
무상할당	467,218 tCO2-eq	467,218 tCO2-eq	467,218 tCO2-eq
할당취소	(805) tCO2-eq	(821) tCO2-eq	(831) tCO2-eq
매각	(18,110) tCO2-eq	(19,954) tCO2-eq	(24,580) tCO2-eq
구매		20,000 tCO2-eq	
차입			
정부제출	(436,988) tCO2-eq	(462,752) tCO2-eq	(407,990) tCO2-eq

이월	36,315 tCO2-eq	40,006 tCO2-eq	73,823 tCO2-eq
기말	36,315 tCO2-eq	40,006 tCO2-eq	73,823 tCO2-eq
정부제출 배출권에 대한 설명		2022년도는 실제 확정하여 제출한 배출량입니다.	2023년도는 예상 배출량 추정치를 기재하였습니다.
배출권의 이월에 대한 설명		2023년 5월에 제출한 2022년도분 정부 제출량은 462,752 tCO2-eq이며, 할당받은 배출권 보유량 대비 잔여분은 2023년도분으로 이월하였습니다.	
배출부채 계상여부에 대한 설명			2023년도분 정부 제출 예상량이 전년도와 유사하다고 가정했을때, 할당받은 배출권 보유량을 초과하지 않을 것으로 예상됩니다.

23. 기타금융부채 - 연결 (연결)

기타금융부채에 대한 공시

당기

(단위 : 천원)

		공시금액
기타유동금융부채		
기타유동금융부채	임대보증금(유동)	5,139,985
	파생금융부채	581,238
	비지배지분금융부채	310,121
	합계	6,031,344
기타비유동금융부채		
기타비유동금융부채	임대보증금(비유동)	19,852,923
	파생금융부채	3,910,912
	비지배지분금융부채	969,957
	기타	549,120
	합계	25,282,912
금융부채로 분류된 비지배지분에 대한 기술		미래에셋OCIO 베스트 솔루션 전문 투자형 사모투자신탁1호, 타이거 CONSTANT 1 전문 투자형 사모투자신탁, 씨엔티테크 제1호 모빌리티 스타트업 투자조합의 존속기간이 한정되어 있어 비지배지분을 금융부채로 분류하

	있습니다.
--	-------

전기

(단위 : 천원)

		공시금액
기타유동금융부채		
기타유동금융부채	임대보증금(유동)	4,448,145
	파생금융부채	1,408,707
	비지배지분금융부채	
	합계	5,856,852
기타비유동금융부채		
기타비유동금융부채	임대보증금(비유동)	19,944,322
	파생금융부채	988,464
	비지배지분금융부채	1,257,724
	기타	495,000
	합계	22,685,510
금융부채로 분류된 비지배지분에 대한 기술	미래에셋OCIO 베스트 솔루션 전문 투자형 사모투자신탁1호, 타이거 CONSTANT 1 전문 투자형 사모투자신탁, 씨엔티테크 제1호 모빌리티 스타트업 투자조합의 존속기간이 한정되어 있어 비지배지분을 금융부채로 분류하였습니다.	

24. 기타부채 - 연결 (연결)

당기

(단위 : 천원)

		공시금액
그밖의 유동부채		
그밖의 유동부채	선수금	24,871,754
	단기예수금	172,572,644
	단기선수수익	23,579,026
	기타	64,418,747
	합계	285,442,170
그밖의 비유동 부채		
그밖의 비유동 부채	장기선수수익	74,342,604
	기타장기종업원부채	48,071,604
	기타	803,499
	합계	123,217,707

전기

(단위 : 천원)

	공시금액
--	------

그밖의 유동부채		
그밖의 유동부채	선수금	27,290,151
	단기예수금	45,125,098
	단기선수수익	9,132,321
	기타	100,149,476
	합계	181,697,046
그밖의 비유동 부채		
그밖의 비유동 부채	장기선수수익	73,716,302
	기타장기종업원부채	42,599,003
	기타	734,505
	합계	117,049,810

장기종업원부채의 변동내역에 대한 공시

당기 (단위 : 천원)

	기타장기종업원급여부채
기초금액	42,599,003
전입액	12,541,868
지급액	(7,069,267)
기말금액	48,071,604

전기 (단위 : 천원)

	기타장기종업원급여부채
기초금액	45,212,356
전입액	1,666,410
지급액	(4,279,763)
기말금액	42,599,003

25. 자본금 - 연결 (연결)

주식의 분류에 대한 공시

당기 (단위 : 원)

		보통주
발행할 주식의 총수		250,000,000
발행주식수		
발행주식수	총 발행주식수	123,875,069
1주당 액면금액		500
보통주자본금		61,937,534,500

전기 (단위 : 원)

		보통주
발행할 주식의 총수		250,000,000
발행주식수		
발행주식수	총 발행주식수	123,875,069
1주당 액면금액		500
보통주자본금		61,937,534,500

26. 기타자본구성요소 - 연결 (연결)

당기

(단위 : 천원)

		공시금액
기타자본구성요소		2,962,186,308
기타자본구성요소	주식발행초과금	2,993,465,738
	기타자본잉여금	13,569,289
	자기주식	(44,848,719)

전기

(단위 : 천원)

		공시금액
기타자본구성요소		2,962,186,308
기타자본구성요소	주식발행초과금	2,993,465,738
	기타자본잉여금	13,569,289
	자기주식	(44,848,719)

자기주식 처분계획

2012년 중 인적분할에 의해 발생한 자기주식 22,388주를 취득 후 2020년 중 1,863,928주를 추가 취득하였으며, 향후 처리계획은 확정되지 않았습니다.

27. 기타포괄손익의 항목별 분석 - 연결 (연결)

당기

(단위 : 천원)

자본	지배기업의 소유주에게 귀속되는 자본	기타포괄손익누적액	기초	세후기타포괄손익, 외환환산외환차이	현금흐름위원회 의 세후이익(자손)	현금흐름위원회 의 세후채분류조정	세후기타포괄손익, 기타포괄손익-공정 가치로 측정되는 금융자산	지분법을 사용하여 회계처리하는 관계 기업과 공동기업의 기타포괄손익에 대한 지분, 세후	비지배주주지분 귀속	기말
자본	지배기업의 소유주에게 귀속되는 자본	기타포괄손익누적액	기타포괄손익-공정 가치 지분상품 평가	6,836,764			(6,908,841)		578	(71,496)
			현금흐름위원회	943,368	(8,127,741)	7,184,373				
			해외사업환산손익	(82,953,813)	151,618,763				75,426	68,740,375
			관계기업기타포괄손익지분	13,362,094	9,089,266					22,451,360
자본				(61,811,586)	160,708,029	(8,127,741)	7,184,373	(6,908,841)	76,004	91,120,237

전기

(단위 : 천원)

자본	지배기업의 소유주에게 귀속되는 자본	기타포괄손익누적액	기초	세후기타포괄손익, 외환환산외환차이	현금흐름위원회 의 세후이익(자손)	현금흐름위원회 의 세후채분류조정	세후기타포괄손익, 기타포괄손익-공정 가치로 측정되는 금융자산	지분법을 사용하여 회계처리하는 관계 기업과 공동기업의 기타포괄손익에 대한 지분, 세후	비지배주주지분 귀속	기말
----	---------------------	-----------	----	--------------------	--------------------	-------------------	-----------------------------------	---	------------	----

								가치로 측정되는 금 용자산	기업과 공동기업의 기타포괄손익에 대 한 지분, 채무			
자본	지배기업의 소유주 에게 귀속되는 자본	기타포괄손익누적액	기타포괄손익-공정 가치 지분상품 평가 손익	1,815,050				5,023,448		(1,733)	6,836,764	
			현금흐름위험회피	5,863,925		20,860,963	(25,781,520)				943,368	
			해외사업환산손익	(29,668,498)	(52,959,007)						(326,309)	(82,953,813)
			관계기업기타포괄손 익지분	9,223,106					4,138,988			13,362,094
자본			(12,766,416)	(52,959,007)	20,860,963	(25,781,520)	5,023,448	4,138,988	(326,042)	(61,811,586)		

28. 이익잉여금 - 연결 (연결)

이익잉여금의 구성내역에 대한 공시

당기

(단위 : 천원)

				이익잉여금
자본	이익잉여금	법정적립금		35,489,915
		임의적립금	배당평균적립금	90,000,000
			임원퇴직위로적립 금	5,000,000
			임의배당요소적립 금	93,948,602
		미처분이익잉여금		6,212,825,842
자본				6,437,264,359

전기

(단위 : 천원)

				이익잉여금
자본	이익잉여금	법정적립금		35,298,014
		임의적립금	배당평균적립금	90,000,000
			임원퇴직위로적립 금	5,000,000
			임의배당요소적립 금	94,000,000
		미처분이익잉여금		5,620,500,181
자본				5,844,798,195

29. 매출액 및 매출원가 - 연결 (연결)

매출의 상세내용

당기

(단위 : 천원)

		공시금액
재화의 판매로 인한 수익(매출액)		8,808,346,590

재화의 판매로 인한 수익(매출액)	제품매출액	8,924,815,659
	상품매출액	329,406,367
	매출할인	(73,312,324)
	판매인센티브	(372,563,112)
용역의 제공으로 인한 수익(매출액)		131,274,886
용역의 제공으로 인한 수익(매출액)	임대매출액	3,648,760
	용역매출액	127,626,126
합계		8,939,621,476

전기

(단위 : 천원)

		공시금액
재화의 판매로 인한 수익(매출액)		8,240,848,307
재화의 판매로 인한 수익(매출액)	제품매출액	8,337,984,652
	상품매출액	340,891,108
	매출할인	(75,365,293)
	판매인센티브	(362,662,160)
용역의 제공으로 인한 수익(매출액)		153,354,730
용역의 제공으로 인한 수익(매출액)	임대매출액	3,149,022
	용역매출액	150,205,708
합계		8,394,203,037

매출원가의 상세내용

당기

(단위 : 천원)

	공시금액
제품매출원가	5,667,655,355
상품매출원가	276,693,579
용역매출원가	107,920,230
관세환급금	(3,177,354)
재고자산평가손실 등	(5,451,886)
합계	6,043,639,924

전기

(단위 : 천원)

	공시금액
제품매출원가	5,798,382,695
상품매출원가	266,136,814
용역매출원가	249,099,360
관세환급금	(3,497,142)
재고자산평가손실 등	(18,465,433)
합계	6,291,656,294

30. 고객과의 계약에서 생기는 수익 - 연결 (연결)

수익으로 인식한 금액의 상세내역

당기

(단위 : 천원)

	한 시점에 이전하는 재 화나 서비스	기간에 걸쳐 이전하는 재화나 서비스	재화나 용역의 이전 시 기 합계
고객과의 계약에서 생기는 수익	8,825,665,535	110,307,180	8,935,972,715
기타원천으로부터의 수익		3,648,761	3,648,761
합계	8,825,665,535	113,955,941	8,939,621,476

전기

(단위 : 천원)

	한 시점에 이전하는 재 화나 서비스	기간에 걸쳐 이전하는 재화나 서비스	재화나 용역의 이전 시 기 합계
고객과의 계약에서 생기는 수익	8,259,661,023	131,392,991	8,391,054,014
기타원천으로부터의 수익		3,149,023	3,149,023
합계	8,259,661,023	134,542,014	8,394,203,037

고객과의 계약에서 생기는 수익의 구분에 대한 공시

당기

(단위 : 천원)

		고객과의 계약에서 생기는 수익	
		부문	
		보고부문	
		타이어	비타이어
제품과 용역	재화의 판매	8,629,805,923	178,540,667
	용역의 제공	126,580,890	1,045,236
제품과 용역		8,756,386,813	179,585,903

전기

(단위 : 천원)

		고객과의 계약에서 생기는 수익	
		부문	
		보고부문	
		타이어	비타이어
제품과 용역	재화의 판매	8,016,268,304	224,580,003
	용역의 제공	149,350,256	855,452
제품과 용역		8,165,618,560	225,435,455

고객과의 계약에서 생기는 수취채권 및 계약부채의 내용

당기

(단위 : 천원)

	공시금액
매출채권	1,654,082,096
계약부채	15,888,225
계약부채에 대한 추가적인 설명	타이어 매출과 관련하여 수령한 선수금이 포함되어 있습니다.

전기

(단위 : 천원)

	공시금액
매출채권	1,627,293,636
계약부채	20,425,171
계약부채에 대한 추가적인 설명	타이어 매출과 관련하여 수령한 선수금이 포함되어 있습니다.

31. 판매비와 관리비 - 연결 (연결)

당기

(단위 : 천원)

		공시금액
판매비와관리비		1,568,036,230
판매비와관리비	급여, 판관비	296,362,119
	퇴직급여, 판관비	9,886,866
	도급용역비, 판관비	43,450,494
	복리후생비, 판관비	53,425,603
	수도광열비, 판관비	6,757,577
	소모품비, 판관비	2,421,237
	수선비, 판관비	9,192,192
	시험분석비, 판관비	24,794,371
	해외지사유지비, 판관비	9,572,337
	여비교통비, 판관비	14,752,985
	교육훈련비, 판관비	1,289,213
	통신비, 판관비	3,804,440
	접대비, 판관비	2,673,564
	차량유지비, 판관비	5,373,382
	도서인쇄비, 판관비	1,315,623
	지급수수료, 판관비	98,290,231
	임차료, 판관비	15,648,244
	감가상각비, 판관비	98,003,206
	투자부동산감가상각비, 판관비	1,253,048

	무형자산상각비, 판관비	15,984,077
	보험료, 판관비	13,180,560
	세금과공과, 판관비	33,183,474
	대손상각비(대손충당금환입), 판관비	1,721,608
	회의비, 판관비	610,237
	브랜드로열티, 판관비	43,305,058
	업무지원용역수수료, 판관비	7,417,559
	운반비, 판관비	199,400,301
	광고선전비, 판관비	199,705,073
	수출제비용, 판관비	11,714,699
	포장비, 판관비	7,167,412
	판매파열품비, 판관비	7,683,550
	해외시장개척비, 판관비	136,990
	창고비, 판관비	122,496,285
	판매수수료, 판관비	66,803
	잡비, 판관비	3,147,326
	경상개발비, 판관비	202,848,486

전기

(단위 : 천원)

		공시금액
판매비와관리비		1,396,728,653
판매비와관리비	급여, 판관비	272,242,346
	퇴직급여, 판관비	13,010,082
	도급용역비, 판관비	38,191,708
	복리후생비, 판관비	44,599,014
	수도광열비, 판관비	6,311,133
	소모품비, 판관비	2,138,149
	수선비, 판관비	5,277,909
	시험분석비, 판관비	21,129,594
	해외지사유지비, 판관비	8,209,104
	여비교통비, 판관비	10,625,735
	교육훈련비, 판관비	1,281,842
	통신비, 판관비	3,786,127
	접대비, 판관비	2,398,371
	차량유지비, 판관비	5,912,465
	도서인쇄비, 판관비	1,179,073
	지급수수료, 판관비	80,409,967
	임차료, 판관비	10,600,607
	감가상각비, 판관비	85,707,537

투자부동산감가상각비, 판관비	1,240,668
무형자산상각비, 판관비	16,542,766
보험료, 판관비	12,237,720
세금과공과, 판관비	25,152,809
대손상각비(대손충당금환입), 판관비	(1,185,830)
회의비, 판관비	355,809
브랜드로열티, 판관비	41,787,722
업무지원용역수수료, 판관비	6,857,363
운반비, 판관비	182,459,179
광고선전비, 판관비	182,767,660
수출제비용, 판관비	12,801,313
포장비, 판관비	7,733,151
판매파열품비, 판관비	10,477,386
해외시장개척비, 판관비	70,014
창고비, 판관비	92,431,207
판매수수료, 판관비	
잡비, 판관비	3,726,413
경상개발비, 판관비	188,262,540

32. 금융수익과 금융비용 - 연결 (연결)

당기

(단위 : 천원)

		공시금액
금융수익		153,097,539
금융수익	이자수익	94,362,042
	파생상품평가이익(금융수익)	174,030
	파생상품거래이익(금융수익)	18,242,514
	외화환산이익(금융수익)	4,261,652
	외환차익(금융수익)	27,594,680
	당기손익인식금융자산평가이익(금융수익)	7,498,652
	당기손익인식금융자산처분이익(금융수익)	963,969
금융원가		198,888,909
금융원가	이자비용	70,370,514
	파생상품평가손실(금융원가)	11,154,206
	파생상품거래손실(금융원가)	13,193,476
	외환차손(금융원가)	89,857,950
	외화환산손실(금융원가)	4,898,767
	당기손익인식금융자산평가손실	7,158,397

	(금융원가)	
	당기손익인식금융자산처분손실 (금융원가)	2,255,599

전기

(단위 : 천원)

		공시금액
금융수익		144,685,379
금융수익	이자수익	35,518,089
	파생상품평가이익(금융수익)	12,194,029
	파생상품거래이익(금융수익)	10,050,110
	외화환산이익(금융수익)	28,281,990
	외환차익(금융수익)	56,653,143
	당기손익인식금융자산평가이익 (금융수익)	222,104
	당기손익인식금융자산처분이익 (금융수익)	1,765,914
금융원가		146,434,464
금융원가	이자비용	61,658,027
	파생상품평가손실(금융원가)	1,642,659
	파생상품거래손실(금융원가)	10,580,564
	외환차손(금융원가)	57,079,435
	외화환산손실(금융원가)	6,885,610
	당기손익인식금융자산평가손실 (금융원가)	3,175,552
	당기손익인식금융자산처분손실 (금융원가)	5,412,617

33. 기타수익과 기타비용 - 연결 (연결)

당기

(단위 : 천원)

		공시금액
기타이익		304,191,732
기타이익	배당금수익	9,955,394
	수입수수료	6,977,300
	수입임대료	2,529,923
	외화환산이익(기타수익)	46,678,277
	외환차익(기타수익)	163,808,972
	유형자산처분이익	1,629,837
	투자부동산처분이익	
	보험수익	5,678,623
	파생상품거래이익(기타수익)	39,302,124

	파생상품평가이익(기타수익)	256,021
	사용권자산처분이익	359,436
	잡이익	22,610,793
	기타	4,405,032
기타손실		399,952,421
기타손실	외환차손(기타손실)	174,243,094
	외화환산손실(기타손실)	46,241,744
	매출채권처분손실	21,614
	관계기업투자손상차손	22,967,370
	투자부동산처분손실	44,206
	유형자산처분손실	3,329,355
	유형자산손상차손	3,130,976
	유형자산폐기손실	180,416
	무형자산처분손실	24,991
	파생상품평가손실(기타손실)	134,423
	파생상품거래손실(기타손실)	27,231,892
	사용권자산처분손실	350,347
	기타의대손상각비	87,798
	잡손실	47,303,985
	재해손실	74,037,277
	기타	622,933

전기

(단위 : 천원)

		공시금액
기타이익		483,081,997
기타이익	배당금수익	3,557,933
	수입수수료	5,690,581
	수입임대료	1,692,632
	외화환산이익(기타수익)	40,856,069
	외환차익(기타수익)	274,268,670
	유형자산처분이익	118,422,896
	투자부동산처분이익	2,840,401
	보험수익	207,955
	파생상품거래이익(기타수익)	7,871,167
	파생상품평가이익(기타수익)	8,335,030
	사용권자산처분이익	2,648,009
	잡이익	10,476,664
		기타
기타손실		314,180,626
기타손실	외환차손(기타손실)	151,791,162

외화환산손실(기타손실)	84,748,902
매출채권처분손실	1,249
관계기업투자손상차손	
투자부동산처분손실	143,913
유형자산처분손실	3,410,804
유형자산손상차손	7,674,457
유형자산폐기손실	15,373
무형자산처분손실	138,411
파생상품평가손실(기타손실)	1,436,107
파생상품거래손실(기타손실)	36,089,443
사용권자산처분손실	2,315,104
기타의대손상각비	784,295
잡손실	16,094,504
재해손실	
기타	9,536,902

34. 법인세 - 연결 (연결)

법인세비용(수익)의 주요 구성요소

당기

(단위 : 천원)

		공시금액
당기손익에 대한 당기법인세 등		
당기손익에 대한 당기법인세 등	당기손익에 대한 당기법인세비용 등	461,924,484
	당기법인세비용(수익) 및 과거기간의 당기법인세 조정 합계	461,924,484
일시적차이 변동 효과		(46,911,639)
세액공제 변동 효과		27,413,136
법인세비용		442,425,981

전기

(단위 : 천원)

		공시금액
당기손익에 대한 당기법인세 등		
당기손익에 대한 당기법인세 등	당기손익에 대한 당기법인세비용 등	207,998,235
	당기법인세비용(수익) 및 과거기간의 당기법인세 조정 합계	207,998,235
일시적차이 변동 효과		(32,647,470)
세액공제 변동 효과		(22,771,464)
법인세비용		152,579,300

회계이익에 적용세율을 곱하여 산출한 금액에 대한 조정

당기

(단위 : 천원)

	공시금액
법인세비용차감전순손익	1,171,218,933
법인세율로 계산된 법인세비용	271,394,341
세무상 과세되지 않는 수익	(8,353,966)
세무상 차감되지 않는 비용	11,915,192
세액공제 등	(11,015,370)
법인세추납액 및 환급액	82,151,940
종속/관계기업 및 공동기업 투자	59,670,562
기타	36,663,282
법인세비용	442,425,981
유효세율	0.3780

전기

(단위 : 천원)

	공시금액
법인세비용차감전순손익	858,353,826
법인세율로 계산된 법인세비용	168,044,917
세무상 과세되지 않는 수익	(18,032,029)
세무상 차감되지 않는 비용	5,741,437
세액공제 등	(17,820,333)
법인세추납액 및 환급액	(4,348,498)
종속/관계기업 및 공동기업 투자	(15,767,122)
기타	34,760,929
법인세비용	152,579,300
유효세율	0.1780

기타포괄손익의 각 구성요소와 관련된 법인세

당기

(단위 : 천원)

	공시금액
순확정급여부채의 재측정요소	11,083,290
관계기업의 순확정급여부채 재측정요소	185,119
기타포괄손익-공정가치측정 금융자산 평가손익	35,588
현금흐름위험회피	287,701
해외사업환산손익	
관계기업 지분법자본변동	(2,782,816)
합계	8,808,882

전기

(단위 : 천원)

	공시금액
순확정급여부채의 재측정요소	(18,485,179)
관계기업의 순확정급여부채 재측정요소	(2,150,104)
기타포괄손익-공정가치측정 금융자산 평가손익	1,262,968
현금흐름위험회피	1,547,856
해외사업환산손익	
관계기업 지분법자본변동	(1,337,995)
합계	(19,162,455)

이연법인세자산(부채)의 회수 및 결제 시기

당기

(단위 : 천원)

	공시금액
12개월 이내에 결제될 이연법인세자산(부채)	40,454,458
12개월 이후에 결제될 이연법인세자산(부채)	173,872,660
순이연법인세자산	214,327,118
순이연법인세부채	

전기

(단위 : 천원)

	공시금액
12개월 이내에 결제될 이연법인세자산(부채)	1,353,728
12개월 이후에 결제될 이연법인세자산(부채)	174,289,510
순이연법인세자산	175,643,238
순이연법인세부채	

일시적차이, 미사용 세무상 결손금과 미사용 세액공제에 대한 공시

당기

(단위 : 천원)

			이연법인세부채(자산)의 변동에 대한 조정				
			기초 이연법인세부채(자산)	이연법인세부채(자산)의 변동			기말 이연법인세부채(자산)
			당기손익으로 인식한 이연법인세비용(수익)	기타포괄손익의 각 구성요소와 관련된 법인세 등	총 이연법인세부채(자산)의 증가(감소)		
일시적차이, 미사용 세무상 결손금과 미사용 세액공제	일시적차이	유형자산	34,024,990	(2,847,897)		(2,847,897)	31,177,093
		재고자산	3,409,130	(1,884,003)		(1,884,003)	1,525,127
		미수수익	(34,842)	(253,467)		(253,467)	(288,309)
		파생상품	(1,896,648)	1,430,571	287,701	1,718,272	(178,376)
		기타장기증업원부채	9,275,145	1,222,823		1,222,823	10,497,968
		기타총당부채	6,767,837	(3,966,924)		(3,966,924)	2,800,913
		순확정급여부채(자산)	(21,315,495)	5,958,593	11,083,290	17,041,883	(4,273,612)
		미지급비용	9,776,582	11,761,698		11,761,698	21,538,280

		압축기장총당금	(12,391,053)	220,516		220,516	(12,170,537)
		일시상각총당금	(130,915)	25,334		25,334	(105,581)
		기타일시적차이	7,110,729	17,656,073	1,026,389	18,682,462	25,793,191
		중속기업 이연법인세 자산(부채)	10,191,636	54,388,123	(323,246)	54,064,877	64,256,514
		연결조정 사항으로 인한 이연법인세자산	99,944,987	(36,799,801)	6,235,988	(30,563,813)	69,381,173
		미사용 세액공제	30,911,156	(27,413,136)	875,254	(26,537,882)	4,373,272
		일시적차이, 미사용 세무상 결손금과 미사용 세액공제	175,643,238	19,498,503	19,185,375	38,683,878	214,327,116

전기

(단위 : 천원)

		이연법인세부채(자산)의 변동에 대한 조정					
		기초 이연법인세부채(자산)	이연법인세부채(자산)의 변동			기말 이연법인세부채(자산)	
			당기손익으로 인식한 이연법인세비용(수익)	기타포괄손익의 각 구성요소와 관련된 법인세 등	총 이연법인세부채(자산)의 증가(감소)		
일시적차이, 미사용 세무상 결손금과 미사용 세액공제	일시적차이	유형자산	35,022,420	(997,430)		(997,430)	34,024,990
		채고자산	3,834,807	(425,677)		(425,677)	3,409,130
		미수수익	(1,491)	(33,351)		(33,351)	(34,842)
		파생상품	(1,328,913)	(2,115,590)	1,547,856	(567,735)	(1,896,648)
		기타장기증업원부채	10,020,435	(745,290)		(745,290)	9,275,145
		기타총당부채	14,622,890	(7,855,053)		(7,855,053)	6,767,837
		순확정급여부채(자산)	(13,002,406)	10,172,091	(18,485,179)	(8,313,089)	(21,315,495)
		미지급비용	14,693,678	(4,917,096)		(4,917,096)	9,776,582
		압축기장총당금	(13,076,296)	685,243		685,243	(12,391,053)
		일시상각총당금	(159,713)	28,798		28,798	(130,915)
		기타일시적차이	7,187,496	961,607	(1,038,374)	(76,767)	7,110,729
		중속기업 이연법인세 자산(부채)	44,405,171	(32,668,679)	(1,544,856)	(34,213,535)	10,191,636
		연결조정 사항으로 인한 이연법인세자산	37,691,952	70,557,899	(8,304,864)	62,253,035	99,944,987
		미사용 세액공제	8,020,730	22,771,464	118,961	22,890,426	30,911,156
일시적차이, 미사용 세무상 결손금과 미사용 세액공제	147,930,760	55,418,934	(27,706,457)	27,712,478	175,643,238		

이연법인세부채로 인식되지 않은 중속기업, 지점 및 관계기업에 대한 투자자산, 그리고 공동약정 투자지분과 관련된 일시적차이

당기

(단위 : 천원)

	중속기업
영구적으로 재투자 될 계획임에 따라 이연법인세 부채를 인식하지 않은 일시적 차이	2,831,641,233
처분하지 않을 계획임에 따라 이연법인세부채를 인식하지 않은 일시적차이	449,194,106

전기

(단위 : 천원)

	중속기업
영구적으로 재투자 될 계획임에 따라 이연법인세 부채를 인식하지 않은 일시적 차이	3,211,498,734

처분하지 않을 계획임에 따라 이연법인세부채를 인식하지 않은 일시적차이	786,754,417
--	-------------

35. 비용의 성격별 분류 - 연결 (연결)

당기

(단위 : 천원)

		공시금액	
제품과 재공품의 감소(증가)		239,078,182	
상품과 원재료, 저장품의 감소(증가)		128,346,964	
원재료 등의 사용액		3,319,438,291	
종업원급여비용		1,372,922,675	
당기손익으로 인식된 감가상각비, 무형자산상각비, 손상차손(손상차손환입)			
당기손익으로 인식된 감가상각비, 무형자산상각비, 손상차손(손상차손환입)	감가상각비 및 무형자산상각비		
	감가상각비 및 무형자산상각비	감가상각비	488,015,831
		무형자산상각비	17,785,032
총 감가상각비 및 무형자산상각비		505,800,863	
지급수수료		169,010,513	
기타		1,877,078,668	
합계		7,611,676,156	

전기

(단위 : 천원)

		공시금액	
제품과 재공품의 감소(증가)		(433,256,239)	
상품과 원재료, 저장품의 감소(증가)		(106,833,709)	
원재료 등의 사용액		3,862,590,793	
종업원급여비용		1,238,473,496	
당기손익으로 인식된 감가상각비, 무형자산상각비, 손상차손(손상차손환입)			
당기손익으로 인식된 감가상각비, 무형자산상각비, 손상차손(손상차손환입)	감가상각비 및 무형자산상각비		
	감가상각비 및 무형자산상각비	감가상각비	516,916,192
		무형자산상각비	18,956,497
총 감가상각비 및 무형자산상각비		535,872,689	
지급수수료		151,357,759	
기타		2,440,180,158	
합계		7,688,384,947	

36. 현금흐름표 - 연결 (연결)

영업활동현금흐름의 조정액의 내역

당기

(단위 : 천원)

		공시금액
수익 · 비용의 조정		1,147,079,853
수익 · 비용의 조정	법인세비용	442,425,981
	이자수익	(94,362,042)
	이자비용	70,370,514
	배당금수익	(9,955,393)
	외화환산이익	(50,939,929)
	외화환산손실	51,140,511
	당기손익-공정가치측정 금융자산 처분손실	2,255,599
	당기손익인식금융자산처분이익	(963,969)
	당기손익-공정가치측정 금융자산 평가이익	(7,498,652)
	당기손익-공정가치측정 금융자산 평가손실	7,158,397
	유형자산처분이익	(1,629,837)
	유형자산처분손실	3,329,355
	유형자산손상차손	3,130,976
	유형자산폐기손실	180,416
	투자부동산처분이익	
	투자부동산처분손실	44,206
	사용권자산처분이익	(359,436)
	사용권자산처분손실	350,347
	무형자산처분손실	24,991
	감가상각비	488,015,832
	투자부동산감가상각비	1,570,964
	무형자산상각비	17,785,032
	재고자산평가손실	
	재고자산평가손실환입	(8,953,753)
	재고자산폐기손실	3,391,781
	매출채권처분손실	21,614
	대손상각비	1,721,608
	기타의 대손상각비	87,798
	판매파열품비(환입)	7,683,550
	복리후생비	12,520,307
	주식보상비용	658,147
	퇴직급여	40,625,606

	총당부채전입액	(569,648)
	관계기업투자손익	12,007,782
	관계기업투자자산손상차손	22,967,370
	파생상품평가이익	(430,050)
	파생상품평가손실	11,288,628
	파생상품거래이익	(57,544,638)
	파생상품거래손실	40,425,368
	외환차익	(3,486,953)
	외환차손	44,993,139
	재해손실	74,037,277
	기타	23,561,057
영업활동으로 인한 자산 부채의 변동		498,782,836
영업활동으로 인한 자산 부채의 변동	매출채권의 감소(증가)	62,498,443
	기타채권의 감소(증가)	(118,486,293)
	재고자산의 감소(증가)	480,088,590
	기타금융자산의 감소(증가)	177,396
	기타자산의 감소(증가)	68,696,143
	매입채무의 증가(감소)	(65,199,880)
	기타채무의 증가(감소)	78,695,656
	총당부채의 증가(감소)	(24,763,803)
	기타부채의 증가(감소)	34,377,642
	퇴직금의 지급	(52,143,341)
	사외적립자산의 증가(감소)	34,842,283

전기

(단위 : 천원)

		공시금액
수익 · 비용의 조정		708,217,881
수익 · 비용의 조정	법인세비용	152,579,300
	이자수익	(35,518,089)
	이자비용	61,658,027
	배당금수익	(3,557,933)
	외화환산이익	(69,138,059)
	외화환산손실	91,634,513
	당기손익-공정가치측정 금융자산 처분손실	5,412,617
	당기손익인식금융자산처분이익	(1,765,914)
	당기손익-공정가치측정 금융자산 평가이익	(222,104)
	당기손익-공정가치측정 금융자산 평가손실	3,175,552

	유형자산처분이익	(118,422,896)
	유형자산처분손실	3,410,804
	유형자산손상차손	7,674,457
	유형자산폐기손실	15,373
	투자부동산처분이익	(2,840,401)
	투자부동산처분손실	143,913
	사용권자산처분이익	(2,648,009)
	사용권자산처분손실	2,315,104
	무형자산처분손실	138,411
	감가상각비	515,239,536
	투자부동산감가상각비	1,676,656
	무형자산상각비	18,956,497
	재고자산평가손실	
	재고자산평가손실환입	(20,914,237)
	재고자산폐기손실	2,587,258
	매출채권처분손실	1,249
	대손상각비	(1,185,831)
	기타의 대손상각비	784,295
	판매파열품비(환입)	10,477,387
	복리후생비	1,594,400
	주식보상비용	
	퇴직급여	53,064,022
	충당부채전입액	2,997,146
	관계기업투자손익	11,553,141
	관계기업투자자산손상차손	
	파생상품평가이익	(20,529,058)
	파생상품평가손실	3,078,765
	파생상품거래이익	(17,921,276)
	파생상품거래손실	46,670,007
	외환차익	(16,743,179)
	외환차손	22,567,069
	재해손실	
	기타	219,368
	영업활동으로 인한 자산 부채의 변동	(792,291,368)
영업활동으로 인한 자산 부채의 변동	매출채권의 감소(증가)	(251,057,951)
	기타채권의 감소(증가)	258,370,092
	재고자산의 감소(증가)	(512,451,286)
	기타금융자산의 감소(증가)	1,972,483
	기타자산의 감소(증가)	(62,828,737)

	매입채무의 증가(감소)	25,220,701
	기타채무의 증가(감소)	(82,928,845)
	총당부채의 증가(감소)	(8,358,909)
	기타부채의 증가(감소)	(146,423,065)
	퇴직금의 지급	(40,215,893)
	사외적립자산의 증가(감소)	26,410,042

현금의 유입과 유출이 없는 중요한 거래

당기

(단위 : 천원)

	공시금액
건설중인자산 등의 본계정 대체	182,125,434
고정자산 취득 미지급금의 변동	(7,565,995)
자본화된 차입원가	3,927,368
배당금 미수령액	
사용권자산의 증가	103,627,030
리스부채의 증가	111,626,593
장기차입금의 유동성 대체	146,277,450
사채의 유동성 대체	
매각예정자산 처분에 따른 선수금 대체	
당기손익-공정가치 측정 금융자산의 관계기업투자 대체	3,219,245

전기

(단위 : 천원)

	공시금액
건설중인자산 등의 본계정 대체	272,784,431
고정자산 취득 미지급금의 변동	24,193,123
자본화된 차입원가	3,923,768
배당금 미수령액	143,128
사용권자산의 증가	82,382,391
리스부채의 증가	81,678,217
장기차입금의 유동성 대체	193,792,500
사채의 유동성 대체	648,045,581
매각예정자산 처분에 따른 선수금 대체	123,360,000
당기손익-공정가치 측정 금융자산의 관계기업투자 대체	

재무제표이용자들이 재무활동에서 생기는 부채의 변동을 평가할 수 있게 하는 정보의 공시

재무활동에서 생기는 부채의 조정에 관한 공시

당기

(단위 : 천원)

	차입금(유동)	차입금(비유동)	사채(유동)	사채(비유동)	리스 부채(유동)	리스 부채(비유동)	임대보증금	비지배지분	미지급배당금	재무활동에서 생기는 부채 합계
기초금액	627,905,564	142,422,050	656,824,643	149,820,215	66,712,948	292,830,763	24,392,467	1,257,724	14,297	1,962,180,671
재무활동에서 생기는 부채의 변동										
재무활동에서 생기는 부채의 변동	외환차이	37,635,972	2,254,400	(5,830,000)		10,878,320	(27,145)	(61,372)		44,850,175
	현금흐름	(333,105,407)	130,541,000	(651,090,000)		(88,215,050)		51,960	22,355	(98,298,564)
	사채발안발행차금			95,357	81,804		16,376,159	609,853		17,163,173
	상각									
	리스채결 등						111,626,593			111,626,593
	기타변동(배당선언 등)						(954,449)		98,302,506	97,348,057
	유동성대채	146,277,450	(146,277,450)			89,687,035	(89,687,035)			
재무활동에서 생기는 부채의 변동 총계	(149,191,985)	(13,482,050)	(656,824,643)	81,804	12,350,305	37,334,123	600,441	22,355	3,942	(769,105,706)
기말금액	478,713,579	128,940,000		149,902,019	79,063,253	330,164,886	24,992,908	1,280,079	18,239	1,193,074,963

전기

(단위 : 천원)

	차입금(유동)	차입금(비유동)	사채(유동)	사채(비유동)	리스 부채(유동)	리스 부채(비유동)	임대보증금	비지배지분	미지급배당금	재무활동에서 생기는 부채 합계
기초금액	395,765,525	309,321,002		773,043,198	61,528,942	280,726,629	23,185,426	804,997	26,508	1,844,402,227
재무활동에서 생기는 부채의 변동										
재무활동에서 생기는 부채의 변동	외환차이	11,793,943	24,028,172	8,180,000	24,540,000	177,266	1,406,249	(46,665)		70,078,965
	현금흐름	26,553,596	2,865,376			(72,648,449)		609,029	452,727	(85,388,678)
	사채발안발행차금			599,062	282,598		10,110,721	644,677		11,637,058
	상각									
	리스채결 등						81,678,217			81,678,217
	기타변동(배당선언 등)					14,531,041	(17,966,905)		85,376,467	81,940,603
	유동성대채	193,792,500	(193,792,500)	648,045,581	(648,045,581)	63,124,148	(63,124,148)			
재무활동에서 생기는 부채의 변동 총계	232,140,039	(166,898,952)	656,824,643	(623,222,983)	5,184,006	12,104,134	1,207,041	452,727	(12,211)	117,778,444
기말금액	627,905,564	142,422,050	656,824,643	149,820,215	66,712,948	292,830,763	24,392,467	1,257,724	14,297	1,962,180,671

37. 주당이익 - 연결 (연결)

주당이익

당기

(단위 : 원)

		한국타이어앤테크놀로지(주)
기본주당이익		
기본주당이익	계속영업기본주당이익(손실)	5,904
	중단영업기본주당이익(손실)	
	기본주당이익(손실) 합계	5,904
희석주당순이익		
희석주당순이익	계속영업희석주당이익(손실)	5,904
	중단영업희석주당이익(손실)	
	희석주당이익(손실) 합계	5,904
지배기업의 보통주에 귀속되는 당기순이익(손실)		

지배기업의 보통주에 귀속되는 당기순이익(손실)	보통주소유주 귀속 당기순이익	720,217,649,290
	지배기업의 보통주에 귀속되는 중단영업당기순이익(손실)	
	지배기업의 보통주에 귀속되는 당기순이익(손실)	720,217,649,290
	회석효과를 포함한 지배기업의 보통주에 귀속되는 계속영업당기순이익(손실)	720,217,649,290
	회석효과를 포함한 지배기업의 보통주에 귀속되는 중단영업당기순이익(손실)	
	회석효과를 포함한 지배기업의 보통주에 귀속되는 당기순이익(손실)	720,217,649,290
가중평균보통주식 및 조정된 가중평균보통주식		
가중평균보통주식 및 조정된 가중평균보통주식	가중평균유통보통주식수	121,988,753
	조정된 가중평균유통보통주식수	121,988,753

전기

(단위 : 원)

		한국타이어앤테크놀로지(주)
기본주당이익		
기본주당이익	계속영업기본주당이익(손실)	5,658
	중단영업기본주당이익(손실)	
	기본주당이익(손실) 합계	5,658
회석주당순이익		
회석주당순이익	계속영업회석주당이익(손실)	5,658
	중단영업회석주당이익(손실)	5,658
	회석주당이익(손실) 합계	
지배기업의 보통주에 귀속되는 당기순이익(손실)		
지배기업의 보통주에 귀속되는 당기순이익(손실)	보통주소유주 귀속 당기순이익	690,248,871,529
	지배기업의 보통주에 귀속되는 중단영업당기순이익(손실)	
	지배기업의 보통주에 귀속되는 당기순이익(손실)	690,248,871,529
	회석효과를 포함한 지배기업의 보통주에 귀속되는 계속영업당기순이익(손실)	690,248,871,529
	회석효과를 포함한 지배기업의 보통주에 귀속되는 중단영업당기순이익(손실)	
	회석효과를 포함한 지배기업의 보통주에 귀속되는 당기순이익	690,248,871,529

	(손실)	
가중평균보통주식 및 조정된 가중평균보통주식		
가중평균보통주식 및 조정된 가중평균보통주식	가중평균유통보통주식수	121,988,753
	조정된 가중평균유통보통주식수	121,988,753

38. 영업부문 - 연결 (연결)

보고부문을 식별하기 위하여 사용한 요소에 대한 기술

영업부문별 정보는 최고경영의사결정자에게 내부적으로 보고되는 방식에 기초하여 공시됩니다. 최고경영의사결정자는 영업부문에 배부될 자원과 영업부문의 성과를 평가하는데 책임이 있으며, 연결회사는 전략적 의사결정을 수행하는 이사회를 최고의사결정자로 보고 있습니다.

영업부문에 대한 공시

보고부문은 단일부문이라는 내용에 대한 기술

연결회사는 기업회계기준서 제1108호 '영업부문'에 따른 보고부문은 단일부문입니다.

지역에 대한 공시

당기

(단위 : 천원)

			매출	비율	금융상품, 이연법인세 자산, 퇴직급여자산 및 보험계약에서 발생하는 권리의 취득액을 제외한 비유동자산
지역	외국	북미	2,436,083,901	0.2725	609,854,041
		중남미	406,501,790	0.0455	10,418,937
		아주	1,470,071,160	0.1644	1,067,746,699
		구주	3,673,073,061	0.4109	598,869,682
	본사 소재지 국가	대한민국	953,891,564	0.1067	1,805,597,743
지역			8,939,621,476	1.000.0000	4,092,487,102

전기

(단위 : 천원)

			매출	비율	금융상품, 이연법인세 자산, 퇴직급여자산 및 보험계약에서 발생하는 권리의 취득액을 제외한 비유동자산
지역	외국	북미	2,458,244,599	0.2929	530,562,061
		중남미	360,099,197	0.0429	1,327,764
		아주	1,334,350,230	0.1590	1,143,030,131
		구주	3,281,847,319	0.3910	566,718,301
	본사 소재지 국가	대한민국	959,661,692	0.1142	1,846,136,885
지역			8,394,203,037	1.0000	4,087,775,142

주요 고객에 대한 공시

주요 고객에 대한 정보

당기와 전기 중 연결회사 매출액의 10% 이상을 차지하는 외부고객은 없습니다.

39. 우발상황과 주요 약정사항 - 연결 (연결)

담보로 제공된 자산에 대한 정보

			담보제공처	채권최고액
담보 관련 정보	담보제공자산	토지와 건물	KDB산업은행	KRW 13,880,000천원
		금융상품	CitiBank, ING Bank	EUR 83,864,000, USD 80,000,000

기업이 가입하고 있는 보험의 종류 및 보험에 가입된 자산의 내용

연결회사는 건물, 재고자산, 기계장치 등에 대하여 종합보험 등에 가입하고 있습니다. 한편, 연결회사는 제조물의 결함으로 인한 생명, 신체 또는 재산상의 손해를 입은 자에 대한 손해배상책임을 제조업자 또는 공급업자에게 부과하는 제조물책임법이 2002년 7월 1일부터 시행됨에 따라, 제조물책임보험계약을 체결하고 있습니다.

주된 구매약정에 대한 내용

보고기간말 현재 연결회사는 타이어 제품의 주된 원재료인 생고무의 확보를 위하여 Southland 외 여러 업체들과 원재료 구매 계약을 체결하고 있으며, 동 계약은 연단위로 매년 갱신되고 있습니다.

자금조달약정에 대한 설명

당기 (단위 : 천원)

	매출채권 담보차입 등 포괄한도약정
총약정한도액	2,973,815,690
사용금액	287,560,855
미사용금액	2,686,254,835

전기 (단위 : 천원)

	매출채권 담보차입 등 포괄한도약정
총약정한도액	3,913,643,271
사용금액	1,002,088,594
미사용금액	2,911,554,677

제3자로부터 제공 받은 지급보증에 대한 내용

당기 (단위 : 천원)

	이행보증 등
보증제공처	서울보증보험
제공 받은 보증금액	7,029,341

전기

(단위 : 천원)

	이행보증 등
보증제공처	서울보증보험
제공 받은 보증금액	3,077,331

종속기업의 유동성위험을 관리하는 방법에 대한 기술

연결회사는 연결대상 종속기업간 자금풀링계약을 체결하고 있습니다. 동 계약에 의하면 자금 필요 시 예금 잔액 내에서 법인간 자금을 제약없이 차입할 수 있습니다.

계류중인 소송사건에 대한 기술

(단위 : 천원)

	계류중인 소송사건		
	법적소송충당부채		법적소송우발부채
	침해금지청구 소송	산업안전보건법 위반 혐의	기타의 소송
충당부채의 성격에 대한 기술	회사는 보고기간말 현재 한국음악저작권협회로부터 공연권을 침해하였다는 이유로 침해금지청구 소송 피소되었습니다.	회사는 보고기간말 현재 산업안전보건법 위반 혐의에 대하여 2021년 12월 22일 대전지방법 검찰청이 공소를 제기하였습니다.	
유출될 경제적효익의 금액과 시기에 대한 불확실성 정도, 기타충당부채	2023년 2월 3일 1심 판결 선고 결과에 따라 13,441천원을 충당부채에 계상하고 있습니다. 2심 항소심을 진행 중에 있으며 소송결과에 따른 최종 부담금액은 회사가 추정한 금액과 달라질 수 있습니다.	2023년 6월 15일 1심 판결 선고 결과에 따라 5,000천원을 충당부채에 계상하고 있습니다. 2심 항소심을 진행 중에 있으며 소송결과에 따른 최종 부담금액은 회사가 추정한 금액과 달라질 수 있습니다.	
의무의 성격에 대한 기술, 우발부채			보고기간말 현재 다수의 소송이 진행 중에 있습니다.

<p>유출될 경제적효익의 금액과 시기에 대한 불확실성 정도, 우발부채</p>			<p>소송의 최종 결과 및 영향은 합리적으로 예측할 수 없으며, 회사의 경영진은 회사의 재무상태에 중요한 영향을 미치지 않을 것으로 판단하고 있습니다.</p>
--	--	--	--

타법인 주식인수 관련 약정에 대한 공시

	<p>한온시스템(주) 인수 관련 약정</p>	<p>Preciseley Microtechnology Corporation 인수 관련 약정</p>	<p>(주)타운즈 인수 관련 약정</p>
--	--------------------------	--	------------------------

<p>주식인수 계약에 대한 설명</p>	<p>연결회사는 한온시스템(주)의 최대주주인 비상장 외국법인인 VIH LLC가 보유하고 있는 한온시스템(주)의 주식 104,031,000주(지분율 19.49%)를 양도회사로부터 양수하였습니다.</p> <p>-매도인 : Visteon Corp. 및 VIH LLC. -매수인 : 한앤코 오토홀딩스 유한회사 및 한국타이어앤테크놀로지(주) - 매매계약 체결일 : 2014.12.17 -거래종결일 : 2015.6.10 -매수인 별 매수대상주식수가 . 한앤코 오토홀딩스 유한회사 : 269,569,000주(지분율 50.50%) 나. 한국타이어앤테크놀로지(주) : 104,031,000주(지분율 19.49%)</p>	<p>연결회사는 Preciseley Microtechnology Corporation의 주주인 Tiansheng Zhou Family Trust, ACE Optical Ltd., BDC Capital Inc.가 보유하고 있는 Preciseley Microtechnology Corporation의 주식 2,059,539주(지분율 22.86%)를 양수하였습니다. 또한 Preciseley Microtechnology Corporation의 투자와 관련하여 연결회사와 Tiansheng Zhou Family Trust, ACE Optical Ltd., BDC Capital Inc.는 주주간 계약을 체결하였습니다. 보고기간 말 연결회사는 부여한 풋옵션의 공정가치 3,908,070천원을 파생 금융부채로 인식하고 있습니다.</p> <p>1) 주식매매계약의 내용</p> <p>- 매도인 : Tiansheng Zhou Family Trust, ACE Optical Ltd., BDC Capital Inc. - 매수인 : 한국앤컴퍼니(주), 한국타이어앤테크놀로지(주) - 매매계약 체결일 : 2022년 2월 18일</p>	<p>연결회사는 (주)타운즈 주식 66,000주(지분율 18.42%)를 양수하였습니다. - 투자회사 : (주)타운즈 - 투자자 : 한국타이어앤테크놀로지(주) - 투자계약 체결일 : 2020년 10월 13일</p>
-----------------------	---	---	--

주주 간 계약의 체결에 대한 설명	<p>상기 주식매수계약의 매수인인 연결회사와 한앤코 오토홀딩스 유한회사는 다음 내용을 포함하는 주주간 계약을 체결하였습니다. - 한앤코 오토홀딩스 유한회사의 동반매도요구권 (Drag-along right) - 연결회사의 우선매수권 (Right of first refusal) - 연결회사의 동반매각참여권 (Tag-along right)</p>	<p>- 풋옵션(Put-option) : 풋옵션 당사자는 연결회사와 한국앤컴퍼니(주) 또는 Preciseley Microtechnology Corporation이며, 연결회사와 한국앤컴퍼니(주)에서 매수인을 지정할 수 있습니다. - 연결회사의 우선매수권 (Right of first refusal) : 연결회사는 1개월간 지분 인수를 결정할 수 있으며, Preciseley Microtechnology Corporation의 주주가 모두 거절할 경우 6개월 내 제3자에게 매각할 수 있습니다. - 연결회사의 동반매각참여권(Tag-along right)</p>	<p>주식매수계약의 매수인인 회사는 다음 내용을 포함하는 주주간 계약을 체결하였습니다. - 연결회사의 우선매수권 (Right of first refusal) - 연결회사의 동반매각참여권(Tag-along right)</p>
--------------------	---	--	--

40. 정부보조금 - 연결 (연결)

정부보조금에 대한 설명

	고정자산 취득 관련 정부보조금	헝가리정부 관련 보조금
재무제표에 인식한 정부보조금의 성격과 정도에 대한 기술	<p>연결회사의 부문 중 Chongqing Hankooktire Co., Ltd.과 Hankook Tire Manufacturing Tennessee LP 등은 주 정부 및 지방 정부 등으로부터 토지의 무상 제공, 유형자산 취득금액 보조 등의 목적으로 정부보조금을 수취하여 이연수익으로 계상하고 있습니다.</p>	<p>연결회사는 헝가리정부의 보조금을 수취하고 아래와 같이 Direct Suretyship을 제공하고 있습니다. - 보증금액 : HUF 9,214,435,200 + 발생이자 - 보증기간 : 2014년 2월 27일부터 2025년 9월 30일까지</p>
인식된 정부지원에 부수되는 미이행 조건과 기타 우발상황에 대한 설명		<p>헝가리정부의 Direct Suretyship에 대해서는 투자계약서에 명시된 투자계획을 성실히 이행하고 이를 미이행할 시에는 헝가리정부로부터 연결회사가 수취한 보조금의 일부 또는 전부를 환급할 것을 약속하였습니다.</p>

41. 금융자산의 양도 - 연결 (연결)

전부가 제거되지 않은 양도된 금융자산에 대한 공시

당기

(단위 : 천원)

		매출채권
전부가 제거되지 않은 양도된 금융자산의 성격에 대한 기술		연결회사가 매출로 인식한 매출채권에 해당하며, 금융기관에 양도한 채권입니다.
소유에 따른 노출된 위험과 보상의 성격에 대한 기술		상환청구권이 존재하여, 채권이 회수되지 않을 경우, 금융기관에서 상환청구권을 행사할 수 있습니다.
전부가 제거되지 않은 양도된 금융자산(관련금융부채)의 공정가치		
전부가 제거되지 않은 양도된 금융자산(관련금융부채)의 공정가치	전부가 제거되지 않은 양도된 금융자산의 공정가치	100,171,946
	관련금융부채의 공정가치	(100,171,946)
	전부가 제거되지 않은 양도된 금융자산(관련금융부채)의 순공정가치	
기업이 계속하여 인식하는 자산		100,171,946
기업이 계속하여 인식하는 관련 부채		100,171,946

전기

(단위 : 천원)

		매출채권
전부가 제거되지 않은 양도된 금융자산의 성격에 대한 기술		연결회사가 매출로 인식한 매출채권에 해당하며, 금융기관에 양도한 채권입니다.
소유에 따른 노출된 위험과 보상의 성격에 대한 기술		상환청구권이 존재하여, 채권이 회수되지 않을 경우, 금융기관에서 상환청구권을 행사할 수 있습니다.
전부가 제거되지 않은 양도된 금융자산(관련금융부채)의 공정가치		
전부가 제거되지 않은 양도된 금융자산(관련금융부채)의 공정가치	전부가 제거되지 않은 양도된 금융자산의 공정가치	174,303,545
	관련금융부채의 공정가치	(174,303,545)
	전부가 제거되지 않은 양도된 금융자산(관련금융부채)의 순공정가치	
기업이 계속하여 인식하는 자산		174,303,545
기업이 계속하여 인식하는 관련 부채		174,303,545

42. 특수관계자 - 연결 (연결)

특수관계자 현황에 대한 공시

			특수관계자의 명칭	특수관계자에 대한 추가적인 설명
전체 특수관계자	특수관계자 개인		조현식, 조현범	
	지주회사		한국엔컴퍼니(주)	
	관계기업		한온시스템(주), (주) 피치스그룹코리아, (주)타운즈, 디에스 Quattro. H 코스닥 벤처 전문투자형 사모투자신탁, 타임폴리오 코스닥벤처 Hedge-S 2호 전문투자형 사모투자신탁, 넥스젠푸드 신기술투자조합, Preciseley Microtechnology Corporation, (주)한들	당기 중 주식회사 핸들에 대하여 SAFE(조건부지분투자)방식 계약을 체결하였으며, 현재 시점에서 수량과 지분율을 확정할 수 없으나 이사 선임 등 경영과 관련된 주요 권한을 행사할 수 있으므로 관계기업투자자로 분류하였습니다.
	공동기업		(주)대명테크윈, 아이앤비코퍼레이션(주)	
	그 밖의 특수관계자	지주회사의 종속기업 및 관계기업	(주)아트라스비엑스 모터스포츠, Hankook & Company ES America Corporation, 한국 카엔라이프(주), 소닉모터즈(주), 한오 토모빌레(주), (주)한국네트웍스, Hankook Networks America Inc., Hankook & Company ES Deutschland GmbH, 스마트 Stream-WE언택트 펀드3호	

		기타	Daehwa Eng' & Machinery Jiaxing Co., Ltd., 신양관 광개발(주), 신양월드레저(주), 농업회사법인장지(주), 엠더블유앤컴퍼니(주), 엠더블유홀딩(유), (주)세일환경, 아름일렉트로닉스(주), 에프더블유에스투자자문(주), (주)아름홀딩스, (주)아름덴티스트리, 하쿠시(주), 코리아에셋사모투자신탁1호	기준서 제 1024호 특수관계자 범위에 포함되지 않으나, 독점규제 및 공정거래법에 따른 동일한 공시대상기업집단 소속회사입니다.
--	--	----	--	--

특수관계자 거래 내역에 대한 공시

당기

(단위 : 천원)

			매출	기타수익	매입	기타매입	특수관계자거래에 대한 기술	
전체 특수관계자	당해 기업이나 당해 기업의 지배기업의 주요 경영진			37,107		254,519		
	당해 기업을 공동지배하거나 당해 기업에 유의적인 영향력을 행사하는 기업	한국앤컴퍼니(주)	3,561,708	4,018,664	3,012,073	51,027,558	상표권 라이선스 및 기획, 투자 등에 관한 업무지원을 제공받는 수급계약과 재무, 회계, 법무 등의 제반 업무지원을 제공하는 공급계약을 체결하고 있습니다.	
	관계기업	한온시스템(주)	27,403					
		(주)피치스그룹코리아					28,000	
	당해 기업이 참여자인 공동기업	아이앤비코퍼레이션(주)			12,000			
		(주)대명테크윈					942,305	
	그 밖의 특수관계자	(주)아트라스비엑스	4,946				792,936	
		모터스포츠						
		소닉모터즈(주)	538				76,742	
		한국카앤라이프(주)			49,014			
	(주)한국네트웍스	21,156	467,791	6,622,619	19,736,682	정보시스템 위탁관리를 제공받는 공급계약을 체결하고 있습니다.		
	Hankook Networks America, Inc.				980,269			

		Daehwa Eng & Machinery Jiaxing Co., Ltd.	275,433	2,961	695,339	15,418,092	
		(주)아름덴티스트리		418			
		(주)아름홀딩스					
전체 특수관계자			3,891,184	4,587,955	10,330,031	89,257,103	

전기

(단위 : 천원)

			매출	기타수익	매입	기타매입	특수관계자거래에 대한 기술	
전체 특수관계자	당해 기업이나 당해 기업의 지배기업의 주요 경영진			54,578		259,851		
	당해 기업을 공동지배하거나 당해 기업에 유의적인 영향력을 행사하는 기업	한국앤컴퍼니(주)	2,513,733	3,372,194	3,784,262	47,976,302	상표권 라이선스 및 기획, 투자 등에 관한 업무자원을 제공하는 수급계약과 재무, 회계, 법무 등의 제반 업무자원을 제공하는 공급계약을 체결하고 있습니다.	
	관계기업	한운시스템(주)	22,624					
		(주)피치스그룹코리아					404,938	
	당해 기업이 참여자인 공동기업	아이앤비코퍼레이션(주)			12,129			
		(주)대명테크원					962,413	
	그 밖의 특수관계자	(주)아트라스비엑스 모터스포츠	912,972		3,533		1,858,195	
		소닉모터즈(주)	22,544				125,596	
		한국카앤라이프(주)			46,503			
		(주)한국네트웍스	23,404		470,122	8,680,248	14,916,841	정보시스템 위탁관리를 제공하는 공급계약을 체결하고 있습니다.
		Hankook Networks America, Inc.					1,056,550	
		Daehwa Eng & Machinery Jiaxing Co., Ltd.	79,574		257,683	2,386,990	10,729,774	
		(주)아름덴티스트리			418			
	(주)아름홀딩스							
	전체 특수관계자			3,574,851	4,217,160	14,851,500	78,290,462	

특수관계자 채권 및 채무잔액에 대한 공시

당기

(단위 : 천원)

		매출채권	미수금 등	매입채무	미지급금 등
전체 특수관계자	당해 기업이나 당해 기업의 지배기업의 주요 경영진		346,792		10,029,295

당해 기업을 공동지배하거나 당해 기업에 유의적인 영향력을 행사하는 기업	한국엔컴퍼니(주)	1,195,724	16,433,841	1,491,916	46,666,832	
	관계기업	한온시스템(주)	2,661			
		(주)피치스그룹코리아				
	당해 기업이 참여자인 공동기업	아이앤비코퍼레이션(주)				5,700
		(주)대명테크원				80,321
	그 밖의 특수관계자	(주)아트라스비엑스모터스포츠				35,428
		Hankook & Company ES America Corporation				
		소닉모터즈(주)				37,688
		한국카앤라이프(주)		57,417		
		(주)한국네트웍스	6,015	3,743,691	23,180	11,586,555
		Daehwa Eng' & Machinery Jiaxing Co., Ltd.		155,574		2,538,969
		(주)아름덴티스트리		919		
	Hankook Networks America, Inc.				88,313	
전체 특수관계자		1,204,400	20,738,234	1,515,096	71,069,101	

전기

(단위 : 천원)

		매출채권	미수금 등	매입채무	미지급금 등	
전체 특수관계자	당해 기업이나 당해 기업의 지배기업의 주요 경영진		577,986		7,945,048	
	당해 기업을 공동지배하거나 당해 기업에 유의적인 영향력을 행사하는 기업	한국엔컴퍼니(주)	290,945	16,939,310	1,797,995	46,597,127
		관계기업	한온시스템(주)	2,469		
	(주)피치스그룹코리아					17,192
	당해 기업이 참여자인 공동기업	아이앤비코퍼레이션(주)				5,700
		(주)대명테크원				
	그 밖의 특수관계자	(주)아트라스비엑스모터스포츠	4,488			290,157
		Hankook & Company ES America Corporation		32,949,800		
		소닉모터즈(주)	2,174			29,626

		한국카앤라이프(주)		4,512		
		(주)한국네트웍스	678	3,897,260	145,488	10,893,717
		Daehwa Eng' & Machinery Jiaxing Co., Ltd.	13,328	232,023		1,376,817
		(주)아름덴티스트리		460		
		Hankook Networks America, Inc.				70,335
전체 특수관계자			314,081	54,601,351	1,943,484	67,225,719

특수관계자에 대한 자금대여 거래에 대한 공시

당기

(단위 : 천원)

			기초	증가	감소	기말
전체 특수관계자	그 밖의 특수관계자	Hankook & Company ES America Corporation	32,949,800		(32,949,800)	
전체 특수관계자			32,949,800		(32,949,800)	

전기

(단위 : 천원)

			기초	증가	감소	기말
전체 특수관계자	그 밖의 특수관계자	Hankook & Company ES America Corporation		32,949,800		32,949,800
전체 특수관계자				32,949,800		32,949,800

특수관계자에 대한 기타자금 거래에 대한 공시

당기

(단위 : 천원)

			배당금수익	배당금지급	리스채권 회수	리스부채 상환	임대차보증금의 수령 및 회수	임대차보증금의 상환 및 지급
전체 특수관계자	당해 기업이나 당해 기업의 지배기업의 주요 경영진			8,304,308		423,000		
	당해 기업을 공동지배하거나 당해 기업에 유의적인 영향력을 행사하는 기업	한국앤컴퍼니(주)		30,396,767	1,266,000			80,000
	관계기업	한온시스템(주)	35,162,478					
	그 밖의 특수관계자	(주)한국네트웍스			297,600			
		신왕관광개발(주)		634,818				
	코리아에셋 사모투자신탁 1호							
전체 특수관계자			35,162,478	39,335,893	1,563,600	423,000	80,000	

전기

(단위 : 천원)

			배당금수익	배당금지급	리스채권 회수	리스부채 상환	임대차보증금의 수령 및 회수	임대차보증금의 상환 및 지급
--	--	--	-------	-------	---------	---------	-----------------	-----------------

전체 특수관계자	당해 기업이나 당해 기업의 지배기업의 주요 경 영진		7,266,270		423,000		
	당해 기업을 공동지배 하거나 당해 기업에 유 의적인 영향력을 행사 하는 기업	한국엔컴퍼니(주)	26,597,171	1,266,000	40,280	38,295	
	관계기업	한온시스템(주)	37,451,160				
	그 밖의 특수관계자	(주)한국네트웍스			297,600		
		신양관광개발(주)		555,465			
코리아에셋 사모투자 신탁 1호		500,000					
전체 특수관계자		37,951,160	34,418,906	1,563,600	463,280	38,295	

주요 경영진 보상에 대한 공시

당기

(단위 : 천원)

	공시금액
급여	18,286,844
퇴직급여	1,431,536
장기종업원급여	131,937
합계	19,850,317

전기

(단위 : 천원)

	공시금액
급여	14,945,028
퇴직급여	2,415,454
장기종업원급여	16,463
합계	17,376,945

43. 보고기간 후 사건 - 연결 (연결)

재무제표의 발행승인일

2024-02-28

재무제표 발행 후에 기업의 소유주 등이 수정할 권한을 가졌다는 사실에 대한 설명

연결회사의 연결재무제표는 2024년 2월 28일자로 이사회에서 승인되었으며, 정기주주총회에서 수정승인 될 수 있습니다.

4. 재무제표

4-1. 재무상태표

재무상태표

제 12 기	2023.12.31 현재
제 11 기	2022.12.31 현재
제 10 기	2021.12.31 현재

(단위 : 원)

	제 12 기	제 11 기	제 10 기
자산			
유동자산	1,640,880,629,678	1,930,659,450,654	1,812,204,359,412
현금및현금성자산	323,122,949,620	204,462,825,015	48,370,697,760
당기손익-공정가치 측정 금융자산	9,945,890,000	89,336,580,464	273,880,863,819
당기법인세자산			9,462,454,796
매출채권및기타채 권	853,029,374,475	995,812,890,056	938,827,772,240
재고자산	412,513,217,017	505,645,389,929	346,148,741,033
기타금융자산	1,716,840,288	71,360,787,734	132,896,991,321
기타유동자산	40,552,358,278	64,040,977,456	24,882,118,443
매각예정 또는 소유 주에 대한 분배예정으로 분류된 비유동자산이나 처분자산집단			37,734,720,000
비유동자산	4,927,696,453,936	4,838,448,437,706	4,798,790,265,549
장기금융상품	12,000,000	12,000,000	12,000,000
장기매출채권및기 타채권	28,186,403,085	31,819,655,014	19,317,091,414
기타포괄손익-공정 가치 측정 금융자산	103,158,229,620	111,458,815,590	46,381,721,150
당기손익-공정가치 측정 금융자산	93,124,628,872	105,583,271,324	89,231,325,445
관계기업투자	1,124,975,729,653	1,151,508,486,880	1,132,481,213,000
종속기업투자	1,728,329,428,637	1,525,422,226,254	1,524,434,868,079
유형자산	1,490,937,239,104	1,530,420,785,087	1,542,259,217,659
투자부동산	140,607,237,872	138,059,866,788	145,052,860,939
무형자산	29,067,154,495	28,905,248,846	27,314,797,312
기타금융자산	96,888,437,764	95,501,801,797	129,967,325,583
기타비유동자산	106,268,949	106,268,949	37,862,882,345
순확정급여자산	15,987,538,224	85,054,551,835	46,662,055,379
이연법인세자산	76,316,157,661	34,595,459,342	57,812,907,244
자산총계	6,568,577,083,614	6,769,107,888,360	6,610,994,624,961
부채			
유동부채	795,406,098,909	1,528,490,500,980	939,690,262,209
매입채무및기타채 무	470,626,553,170	472,753,310,375	358,303,486,638
차입금	109,871,356,775	922,052,493,145	394,739,579,255
당기법인세부채	45,841,258,369	70,192,315,801	

총당부채	4,838,098,677	15,822,668,067	9,092,145,847
기타금융부채	6,461,743,026	5,761,373,311	7,228,311,803
기타 유동부채	157,767,088,892	41,908,340,281	170,326,738,666
비유동부채	301,687,689,186	302,558,729,777	971,139,998,049
차입금	222,852,828,981	227,800,112,071	853,746,851,336
총당부채	6,365,992,372	12,403,914,122	51,594,716,864
기타금융부채	26,937,116,732	22,009,049,755	23,766,403,825
기타 비유동 부채	45,531,751,101	40,345,653,829	42,032,026,024
부채총계	1,097,093,788,095	1,831,049,230,757	1,910,830,260,258
자본			
자본금	61,937,534,500	61,937,534,500	61,937,534,500
기타불입자본	2,413,347,290,572	2,413,347,290,572	2,413,347,290,572
기타자본구성요소	829,083,632	8,134,536,173	7,526,561,253
이익잉여금	2,995,369,386,815	2,454,639,296,358	2,217,352,978,378
자본총계	5,471,483,295,519	4,938,058,657,603	4,700,164,364,703
자본과부채총계	6,568,577,083,614	6,769,107,888,360	6,610,994,624,961

4-2. 포괄손익계산서

포괄손익계산서

제 12 기 2023.01.01 부터 2023.12.31 까지

제 11 기 2022.01.01 부터 2022.12.31 까지

제 10 기 2021.01.01 부터 2021.12.31 까지

(단위 : 원)

	제 12 기	제 11 기	제 10 기
매출액	3,024,973,769,258	3,471,707,381,551	2,915,221,705,245
매출원가	2,243,344,013,956	2,806,578,103,084	2,377,256,583,280
매출총이익	781,629,755,302	665,129,278,467	537,965,121,965
판매비와관리비	757,229,654,080	690,191,676,265	668,018,917,422
영업이익(손실)	24,400,101,222	(25,062,397,798)	(130,053,795,457)
금융이익	44,734,764,275	81,278,886,146	52,412,650,642
금융원가	103,092,683,282	95,674,829,241	54,136,334,108
기타영업외수익	1,030,833,832,913	491,494,043,597	308,836,995,507
기타영업외비용	213,348,650,220	114,575,261,105	67,051,538,697
법인세차감전순이익	783,527,364,908	337,460,441,599	110,007,977,887
법인세비용	111,836,979,497	74,047,399,320	12,228,548,177
당기순이익	671,690,385,411	263,413,042,279	97,779,429,710
법인세비용 차감후 기타 포괄손익	(40,674,745,095)	59,873,377,721	10,385,931,895

후속적으로 당기손익으로 재분류되지 않는 항목:	(39,731,376,703)	64,793,934,787	10,874,466,928
기타포괄손익-공정가치측정지분상품평가손익	(6,362,084,149)	5,528,531,986	10,653,939,494
순확정급여부채의 재측정요소	(33,369,292,554)	59,265,402,801	220,527,434
후속적으로 당기손익으로 재분류되는 항목:	(943,368,392)	(4,920,557,066)	(488,535,033)
현금흐름위험회피	(943,368,392)	(4,920,557,066)	(488,535,033)
총포괄손익	631,015,640,316	323,286,420,000	108,165,361,605
주당이익			
기본및희석주당순이익 (단위 : 원)	5,506	2,159	802

4-3. 자본변동표

자본변동표

제 12 기 2023.01.01 부터 2023.12.31 까지

제 11 기 2022.01.01 부터 2022.12.31 까지

제 10 기 2021.01.01 부터 2021.12.31 까지

(단위 : 원)

	자본				
	자본금	기타불입자본	기타자본구성요소	이익잉여금	자본 합계
2021.01.01 (기초자본)	61,937,534,500	2,413,347,290,572	(2,638,843,208)	2,198,645,710,684	4,671,291,692,548
당기순이익				97,779,429,710	97,779,429,710
현금흐름위험회피			(488,535,033)		(488,535,033)
기타포괄손익-공정가치측정지분상품평가손익			10,653,939,494		10,653,939,494
순확정급여부채의 재측정요소				220,527,434	220,527,434
연차배당				(79,292,689,450)	(79,292,689,450)
자본 증가(감소) 합계			10,165,404,461	18,707,267,694	28,872,672,155
2021.12.31 (기말자본)	61,937,534,500	2,413,347,290,572	7,526,561,253	2,217,352,978,378	4,700,164,364,703
2022.01.01 (기초자본)	61,937,534,500	2,413,347,290,572	7,526,561,253	2,217,352,978,378	4,700,164,364,703
당기순이익				263,413,042,279	263,413,042,279
현금흐름위험회피			(4,920,557,066)		(4,920,557,066)

기타포괄손익-공정가치 측정지분상품평가손익			5,528,531,986		5,528,531,986
순확정급여부채의 재측정요소				59,265,402,801	59,265,402,801
연차배당				(85,392,127,100)	(85,392,127,100)
자본 증가(감소) 합계			607,974,920	237,286,317,980	237,894,292,900
2022.12.31 (기말자본)	61,937,534,500	2,413,347,290,572	8,134,536,173	2,454,639,296,358	4,938,058,657,603
2023.01.01 (기초자본)	61,937,534,500	2,413,347,290,572	8,134,536,173	2,454,639,296,358	4,938,058,657,603
당기순이익				671,690,385,411	671,690,385,411
현금흐름위험회피			(943,368,392)		(943,368,392)
기타포괄손익-공정가치 측정지분상품평가손익			(6,362,084,149)		(6,362,084,149)
순확정급여부채의 재측정요소				(33,369,292,554)	(33,369,292,554)
연차배당				(97,591,002,400)	(97,591,002,400)
자본 증가(감소) 합계			(7,305,452,541)	540,730,090,457	533,424,637,916
2023.12.31 (기말자본)	61,937,534,500	2,413,347,290,572	829,083,632	2,995,369,386,815	5,471,483,295,519

4-4. 현금흐름표
현금흐름표

제 12 기 2023.01.01 부터 2023.12.31 까지
제 11 기 2022.01.01 부터 2022.12.31 까지
제 10 기 2021.01.01 부터 2021.12.31 까지

(단위 : 원)

	제 12 기	제 11 기	제 10 기
영업활동현금흐름	1,277,743,296,679	269,990,438,054	113,498,538,668
당기순이익	671,690,385,411	263,413,042,279	97,779,429,710
수익비용의 조정	(192,161,535,398)	191,346,253,329	235,683,940,613
영업활동으로인한자산·부채의증감	320,727,446,397	(197,349,629,061)	(190,175,373,455)
이자수취	7,984,543,763	6,147,483,036	5,054,863,234
이자지급	(30,501,804,730)	(33,331,153,468)	(24,281,609,621)
배당금수취	691,361,605,004	39,966,444,990	48,390,490,576
법인세납부	(191,357,343,768)	(202,003,051)	(58,953,202,389)
투자활동현금흐름	(263,452,854,827)	124,287,996,860	(214,664,111,591)
당기손익-공정가치금융상품의 취득	(15,583,819,792)	(549,596,597,920)	(690,221,051,503)

당기손익-공정가치 금융상품의 처분	102,845,033,051	713,211,345,735	750,349,291,802
기타포괄손익-공정가 치측정금융자산의취득		(57,876,671,080)	(32,087,214,660)
기타포괄손익-공정가 치측정금융자산의처분			33,209,837,645
종속기업투자주식의 취득	(203,249,329,312)	(1,246,724,040)	(111,700,000,000)
관계기업투자주식의 취득		(68,150,291,571)	(90,100,000,000)
관계기업투자주식의 처분		50,101,919,974	24,531,492,611
투자부동산의 취득	(4,104,153,114)		
투자부동산의 처분		4,587,532,523	
유형자산의 취득	(152,283,936,098)	(147,412,853,689)	(204,277,025,986)
유형자산의 처분	7,171,385,371	10,612,870,819	15,644,734,675
무형자산의 취득	(5,637,636,218)	(7,340,863,022)	(8,511,037,577)
금융리스채권의 감소 (증가)	1,662,000,000	1,172,700,000	1,075,200,000
투자활동으로 분류된 파생상품의 정산	4,693,736,028	462,242,534	(2,506,166,611)
기타금융자산의 취득	(216,132,480)	(2,731,709,121)	(865,642,418)
기타금융자산의 처분	854,087,625	147,689,678,750	114,345,272,868
임차보증금의 지급	(31,005,002)	(155,057,750)	(15,403,132,709)
임차보증금의 수취	426,915,114	120,474,718	1,851,330,272
매각예정자산의 처분		30,840,000,000	
재무활동현금흐름	(895,755,848,954)	(236,515,282,309)	79,256,800,739
단기차입금의 순증감	(197,436,108,822)	(144,477,163,353)	160,425,603,398
사채발행비의 반환			34,023,860
사채의 상환	(651,090,000,000)		
재무활동으로 분류된 파생상품의 정산	58,346,000,000		
임대보증금의 지급	(197,000,000)	(141,658,000)	(313,366,000)
임대보증금의 수취	222,040,000	1,022,695,000	5,605,973,000
리스부채의 상환	(8,013,720,182)	(7,530,478,666)	(7,205,952,989)
배당금의 지급	(97,587,059,950)	(85,388,677,290)	(79,289,480,530)
환율변동효과 반영전 현 금및현금성자산의 순증 가(감소)	118,534,592,898	157,763,152,605	(21,908,772,184)
기초현금및현금성자산	204,462,825,015	48,370,697,760	72,692,061,597

현금및현금성자산에 대한 환율변동효과	125,531,707	(1,671,025,350)	(2,412,591,653)
현금및현금성자산의순증가(감소)	118,660,124,605	156,092,127,255	(24,321,363,837)
기말현금및현금성자산	323,122,949,620	204,462,825,015	48,370,697,760

5. 재무제표 주석

1. 기업정보와 한국채택국제회계기준 준수 사실 기재 - 별도

보고기업의 명칭 또는 그 밖의 식별 수단

한국타이어앤테크놀로지주식회사(이하 "회사")

회사는 2019년 2월 28일자 이사회에서 회사명을 한국타이어주식회사에서 한국타이어앤테크놀로지주식회사로 변경하는 결의를 하였으며, 2019년 3월 28일자 주주총회에서 동 결의안이 원안대로 승인되어, 2019년 5월 8일자로 회사명을 변경하였습니다

설립지 국가

대한민국

기업의 소재지

경기도 성남시 분당구

기업의 등록된 본점 사무소

경기도 성남시 분당구 판교로 286

기업의 영업과 주요 활동의 내용에 대한 설명

회사는 2012년 9월 1일에 한국엔컴퍼니(주)의 타이어사업부문이 인적분할하여 설립한 분할신설회사로서 자동차 타이어 튜브 및동 부속품의 제조·재생 가공판매업 등을 주 영업목적으로 하고 있습니다.

주요 사업 소재지

주요 사업 소재지는 대한민국이며, 대전과 금산에 2개의 생산공장을 보유하고 있습니다.

한국채택국제회계기준을 적용하여 작성된 재무제표

회사의 재무제표는 한국채택국제회계기준에 따라 작성되었습니다.

한국채택국제회계기준은 국제회계기준위원회("IASB")가 발표한 기준서와 해석서를 번역하여 대한민국이 채택한 내용을 의미합니다.

회사의 주주 공시

당기

		납입완료 발행주식수	취득한 의결권이 있는 지분율
회사의 주주	한국엔컴퍼니(주)	37,995,959	0.3067
	조현범	9,581,144	0.0774
	조현식	799,241	0.0065

	자기주식	1,886,316	0.0152
	기타 주주	73,612,409	0.5942
회사의 주주		123,875,069	1.0000

전기

		납입완료 발행주식수	취득한 의결권이 있는 지분율
회사의 주주	한국엔컴퍼니(주)	37,995,959	0.3067
	조현범	9,581,144	0.0774
	조현식	799,241	0.0065
	자기주식	1,886,316	0.0152
	기타 주주	73,612,409	0.5942
회사의 주주		123,875,069	1.0000

유의적인 회계정책 공시

재무제표를 작성하는 데 사용한 측정기준에 대한 설명

재무제표는 다음을 제외하고는 역사적 원가에 기초하여 작성하였습니다.

- 특정 금융자산과 금융부채(파생상품 포함)
- 순공정가치로 측정하는 매각예정자산
- 확정급여제도와 공정가치로 측정하는 사외적립자산

한국채택국제회계기준은 재무제표 작성 시 중요한 회계추정의 사용을 허용하고 있으며, 회계정책을 적용함에 있어 경영진의 판단을 요구하고 있습니다. 보다 복잡하고 높은 수준의 판단이 필요한 부분이나 중요한 가정 및 추정이 필요한 부분은 중요한 조정을 유발할 수 있는 유의한 위험이 내포된 추정 불확실성의 원천에 대한 설명에서 설명하고 있습니다.

인식되는 금액에 유의적인 영향을 미친 회계정책을 적용하는데 있어 경영진이 내린 판단에 대한 설명

재무제표 작성에는 미래에 대한 가정 및 추정이 요구되며 경영진은 연결회사의 회계정책을 적용하기 위해 판단이 요구됩니다. 추정 및 가정은 지속적으로 평가되며, 과거 경험과 현재의 상황에 비추어 합리적으로 예측가능한 미래의 사건을 고려하여 이루어집니다. 회계추정의 결과가 실제 결과와 동일한 경우는 드물 것이므로 중요한 조정을 유발할 수 있는 유의적인 위험을 내포하고 있습니다.

중요한 조정을 유발할 수 있는 유의한 위험이 내포된 추정 불확실성의 원천에 대한 설명

다음 회계연도에 자산 및 부채 장부금액의 조정에 영향을 미칠 수 있는 경영진 판단과 유의적 위험에 대한 추정 및 가정은 다음과 같습니다. 일부 항목에 대한 유의적인 판단 및 추정에 대한 추가적인 정보는 개별 주석에 포함되어 있습니다.

(1) 법인세

회사의 과세소득에 대한 법인세는 세법 및 과세당국의 결정을 적용하여 산정되므로 최종 세효과를 산정하는 데에는 불확실성이 존재합니다.

회사는 특정 기간동안 과세소득의 일정 금액을 투자, 임금증가 등에 사용하지 않았을 때 세법에서 정하는 방법에 따라 산정된 법인세를 추가로 부담합니다. 따라서, 해당 기간의 당기법인세와 이연법인세를 측정할 때 이에 따른 세효과를 반영하여야 하고, 이로 인해 회사가 부담할 법인세는 각 연도의 투자, 임금증가 등의 수준에 따라 달라지므로 최종 세효과를 산정하는 데에는 불확실성이 존재합니다.

(2) 금융상품의 공정가치

활성시장에서 거래되지 않는 금융상품의 공정가치는 원칙적으로 평가기법을 사용하여 결정됩니다. 회사는 보고기간말 현재 중요한 시장상황에 기초하여 다양한 평가기법의 선택 및 가정에 대한 판단을 하고 있습니다.

(3) 금융자산의 손상

금융자산의 손실충당금은 부도위험 및 기대손실을 등에 대한 가정에 기초하여 측정됩니다. 회사는 이러한 가정의 설정 및 손상모델에 사용되는 투입변수의 선정에 있어서 회사의 과거 경험, 현재 시장 상황, 재무보고일 기준의 미래전망정보 등을 고려하여 판단합니다.

(4) 순확정급여부채

순확정급여부채의 현재가치는 보험수리적방식에 의해 결정되는 다양한 요소들 특히 할인율의 변동에 영향을 받습니다.

(5) 총당부채

회사는 판매한 제품에 대하여 품질에 대한 보증의무를 부담하고 있습니다. 회사는 매보고기간종료일 미래와 현재의 보증의무를 제공하는데 필요하다고 판단되는 최선의 추정치를 기준으로 보증충당부채를 계상하고 있습니다. 이러한 최선의 추정치는 과거 경험에 기초하여 결정하고 있습니다.

(6) 재고자산의 평가

재고자산은 원가와 순실현가능가치 중 작은 금액으로 표시됩니다. 순실현가능가치를 추정할 때에는 재고자산으로부터 실현가능한 금액에 대하여 추정일 현재 사용가능한가장 신뢰성 있는 증거에 기초하여야 하며, 회사의 과거 경험, 현재 시장 상황, 보고기간 후 사건이 보고기간말 존재하는 상황에 대하여 확인하여주는 경우에는, 그 사건과 직접 관련된 가격이나 원가의 변동을 고려하여 추정합니다.

(7) 리스

리스기간을 산정할 때에 경영진은 연장선택권을 행사하거나 종료선택권을 행사하지 않을 경제적 유인이 생기게 하는 관련되는 사실 및 상황을 모두 고려합니다. 연장선택권의 대상 기간(또는 종료선택권의 대상 기간)은 리스이용자가 연장선택권을 행사할 것(또는 행사하지 않을 것)이 상당히 확실한 경우에만 리스기간에 포함됩니다.

(8) 러시아-우크라이나 분쟁 사태의 불확실성

2022년 2월에 시작된 우크라이나 지역 내 무력 분쟁 및 이와 관련한 국제사회의 러시아에 대한 제재는 제재 대상인 기업 뿐만 아니라 우크라이나 또는 러시아와 직·간접적으로 사업을 하는 기업, 우크라이나 또는 러시아의 산업 또는 경제에 직·간접적으로 노출된 기업에 영향을 미칠 수 있습니다. 회사는 보고기간말 현재 우크라이나 사태로 인한 재무적 영향을 합리적으로 추정할 수 없습니다.

자본관리를 위한 기업의 목적, 정책 및 절차에 대한 공시

당기

	부채비율
자본관리를 위한 기업의 목적, 정책 및 절차에 대한 비계량적 정보	회사는 부채와 자본 잔액의 최적화를 통하여 주주 이익을 극대화시키는 동시에 계속기업으로서 지속될 수 있도록 자본을 관리하고 있습니다. 회사의 전반적인 전략은 전기와 변동이 없습니다. 회사는 자본관리지표로 부채비율을 이용하고 있으며 이 비율은 총부채를 총자본으로 나누어 산출하고 있으며 총부채 및 총자본은 재무제표의 금액을 기준으로 계산합니다. 회사는 외부적으로 강제된 자기자본규제의 대상은 아닙니다.
자본으로 관리하고 있는 항목에 대한 계량적 자료의 요약	부채 : 1,097,093,788천원, 자본 : 5,471,483,296천원으로 계산한 부채비율은 20.05% 입니다.

전기

	부채비율
자본관리를 위한 기업의 목적, 정책 및 절차에 대한 비계량적 정보	회사는 부채와 자본 잔액의 최적화를 통하여 주주 이익을 극대화시키는 동시에 계속기업으로서 지속될 수 있도록 자본을 관리하고 있습니다. 회사의 전반적인 전략은 전기와 변동이 없습니다. 회사는 자본관리지표로 부채비율을 이용하고 있으며 이 비율은 총부채를 총자본으로 나누어 산출하고 있으며 총부채 및 총자본은 재무제표의 금액을 기준으로 계산합니다. 회사는 외부적으로 강제된 자기자본규제의 대상은 아닙니다.
자본으로 관리하고 있는 항목에 대한 계량적 자료의 요약	부채 : 1,831,049,231천원, 자본 : 4,938,058,658천원으로 계산한 부채비율은 37.08% 입니다.

2. 회계정책, 회계추정의 변경 및 오류에 대한 공시 - 별도
 새로운 기준 또는 해석의 최초 적용으로 인해 예상되는 효과에 대한 공시

	기업회계기준서 제 1117호 '보험계약'	기업회계기준서 제 1008호 '회계정책, 회계추정치 변경과 오류'	기업회계기준서 제 1001호 '재무제표 표시'	기업회계기준서 제 1012호 '법인세' 개정 - 단일 거래에서 자산과 부채가 동시에 생기는 경우의 이연법인세	기업회계기준서 제 1012호 '법인세' 개정 - 국제조세개혁 - 필라2 모범규칙
새로운 한국채택국제회계기준의 명칭	기업회계기준서 제 1117호 '보험계약'	기업회계기준서 제 1008호 '회계정책, 회계추정치 변경과 오류' - 개정 회계추정치의 정의	기업회계기준서 제 1001호 '재무제표 표시' 개정 - 회계정책 공시	기업회계기준서 제 1012호 '법인세' 개정 - 단일 거래에서 자산과 부채가 동시에 생기는 경우의 이연법인세	기업회계기준서 제 1012호 '법인세' 개정 - 국제조세개혁 - 필라2 모범규칙

<p>예정된 회계정책의 변경의 성격에 대한 기술</p>	<p>이 기준서는 보험계약의 인식과 측정, 표시와 공시를 포함하는 보험계약에 대한 포괄적인 새로운 회계기준입니다. 기준서 제 1117호 '보험계약'은 기준서 제1104호 '보험계약'을 대체합니다. 이 기준서는 보험계약을 발행한 기업의 유형과 관계없이 모든 유형의 보험계약(예: 생명보험, 손해보험, 원수보험계약 및 재보험계약)에 적용되고, 특정 보증과 재정적 참가 특성이 있는 투자계약에도 적용되며, 적용범위에서 제외되는 계약은 매우 적습니다. 이 기준서의 전반적인 목적은 보험계약에 대해 더 유용하고 일관되며 연관된 회계 측면을 모두 고려한 포괄적인 회계모형을 보험계약자에게 제공하는 것입니다. 이 기준서의 핵심은 일반모형에 기초하며, 다음의 사항이 추가됩니다. - 직접 참가 특성이 있는 계약에 대한 특수한 적용 (변동수수료접근법) - 주로 보장기간이 단기간 계약에 대한 간편법 (보험료배분접근법)</p>	<p>이 개정사항은 회계추진치의 변경, 회계정책의 변경과 오류수정을 명확히 구분하고 있습니다. 또한 개정 기준서는 기업이 회계추정치에 개발하기 위한 측정기법과 투입변수를 사용하는 방법을 명확히 하고 있습니다.</p>	<p>이 개정사항은 회사가 중요성 판단을 회계정책 공시에 적용하는데 참고할 수 있는 요구사항과 지침을 제공합니다. 개정사항은 연결기업이 더 유용한 회계정책을 공시할 수 있도록 '유의적인' 회계정책의 공시를 '중요한' 회계정책의 공시로 변경해서 중요한 회계정책을 공시하도록 요구하고, 연결기업이 공시할 회계정책을 정할 때 중요성 개념을 어떻게 적용해야 하는지에 대한 지침을 제공합니다.</p>	<p>이 개정사항은 기업회계기준서 제1012호에 따른 최초 인식예외의 적용범위를 축소하여 리스와 사후처리 및 복구 관련 부채와 같이 동일한 금액으로 가산할 일시적차이와 차감할 일시적차이가 생기는 거래에 적용하지 않도록 하였습니다.</p>	<p>이 개정사항은 OECD의 글로벌최저한세 필라2 모범규칙의 시행에 따라 도입되었으며 다음의 내용을 포함합니다. - 한시적으로 의무적용하는 예외 규정으로서 필라2 모범규칙을 시행하기 위하여 제정된 세법에 따라 발생하는 이연법인세 자산·부채를 인식·공시하지 않는 예외 규정 - 시행일 이전에 정보이용자가 필라2 모범규칙 시행에 따른 재무적 영향을 예측하는데 도움이 될 수 있는 공시 요구사항 이연법인세 예외 의무 규정과 예외 규정 적용 사실의 공시는 즉시 시행됩니다. 나머지 공시 요구사항은 2023년 1월 1일 이후 시작하는 회계연도부터 적용되지만 2023년 12월 31일 또는 그 이전에 종료되는 중간기간에는 적용되지 않습니다.</p>
<p>새로운 한국채택국제 회계기준의 의무 적용일</p>	<p>2023-01-01</p>	<p>2023-01-01</p>	<p>2023-01-01</p>	<p>2023-01-01</p>	<p>2023-01-01</p>
<p>새로운 한국채택국제 회계기준의 최초 적용 예정일</p>	<p>2023-01-01</p>	<p>2023-01-01</p>	<p>2023-01-01</p>	<p>2023-01-01</p>	<p>2023-01-01</p>

<p>새로운 IFRS의 최초 적용이 재무제표에 미칠 것으로 예상되는 영향에 관한 내용</p>	<p>이 개정사항이 회사의 재무제표에 미치는 영향은 없습니다.</p>	<p>이 개정사항이 회사의 재무제표에 미치는 영향은 없습니다.</p>	<p>이 개정사항은 회사의 회계정책 공시에 영향이 있으나 회사의 재무제표 항목의 측정, 인식 및 표시에 미치는 영향은 없습니다.</p>	<p>이 개정사항이 회사의 재무제표에 미치는 영향은 없습니다.</p>	<p>회사는 필라2에 대한 이연법인세 자산 및 부채를 인식하고 정보를 공시하는데 의무예외규정을 적용하였습니다.</p> <p>회사가 영업활동을 수행 중인 일부 국가에서 필라2 법률이 제정되었거나 실질적으로 제정되었습니다. 회사는 제정되었거나 실질적으로 제정된 법률의 범위에 포함됩니다.</p> <p>그러나 법률은 보고기간말에 임박하여 제정되었습니다. 따라서 2023년 12월 31일 현재 회사 필라2 법인세에 대한 잠재적 익스포저를 아직 평가하는 중에 있습니다.</p> <p>회사는 현재 필라2 법인세에 대한 잠재적 익스포저 관련 정보를 알지 못하거나 합리적으로 추정할 수 없습니다.</p>
---	--	--	---	--	---

적용되지 않은 새로운 기준 또는 해석에 대한 설명

(1) 기업회계기준서 제1116호 '리스' - 판매후리스에서 발생하는 리스부채

기업회계기준서 제1116호 '리스' 개정사항은 판매자-리스이용자가 판매후리스 거래에서 생기는 리스부채 측정 시, 계속 보유하는 사용권에 대해서는 어떠한 차손익 금액도 인식하지 않는다는 요구사항을 명확히 하였습니다.

이 개정사항은 2024년 1월 1일 이후 최초로 시작되는 회계연도부터 적용하되 기업회계기준서 제1116호의 최초 적용일 후에 체결된 판매후리스 거래에 소급하여 적용합니다. 조기 적용이 허용되며 그 사실은 공시되어야 합니다.

이 개정사항은 회사의 재무제표에 중요한 영향을 미치지 않을 것으로 예상됩니다.

(2) 기업회계기준서 제1001호 '재무제표 표시' 개정 - 부채의 유동·비유동 분류

기업회계기준서 제1001호 문단 69~76에 대한 개정사항은 부채의 유동·비유동 분류에 대한 다음의 요구사항을 명확히 합니다.

- 결제를 연기할 수 있는 권리의 의미
- 연기할 수 있는 권리가 보고기간종료일 현재 존재해야 함
- 기업이 연기할 수 있는 권리를 행사할 가능성은 유동성 분류에 영향을 미치지 않음
- 전환가능부채의 내재파생상품 자체가 지분상품일 경우에만 부채의 조건이 유동성 분류에 영향을 미치지 않음

또한, 기업이 차입약정으로 인해 발생한 부채를 비유동부채로 분류하고, 결제를 연기할 수 있는 권리가 보고기간 후 12개월 이내에 약정사항을 준수하는지 여부에 좌우될 때, 관련 정보 공시 요구사항이 도입되었습니다.

이 개정사항은 2024년 1월 1일 이후 최초로 시작되는 회계연도부터 적용하며 소급 적용합니다. 회사는 개정사항이 현행 실무에 미칠 영향과 기존의 대출 약정에 재협상이 필요한지를 평가하고 있습니다.

(3) 기업회계기준서 제1007호 '현금흐름표', 제1107호 '금융상품:공시' 개정 - 공급자금융약정

공급자금융약정의 특징을 기술하고 그러한 약정에 대한 추가 공시를 요구하는 기업회계기준서 제1007호 '현금흐름표', 제1107호 '금융상품:공시' 가 개정되었습니다. 이 개정사항은 공급자금융약정이 기업의 부채와 현금흐름 및 유동성위험에 미치는 영향을 재무제표 이용자가 이해할 수 있도록 도움을 주기 위한 것입니다.

이 개정사항은 2024년 1월 1일 이후 최초로 시작되는 회계연도부터 적용됩니다. 조기적용이 허용되며 그 사실은 공시되어야 합니다.

이 개정사항은 회사의 재무제표에 중요한 영향을 미치지 않을 것으로 예상됩니다.

(4) 기업회계기준서 제1021호 '환율변동효과', 제1101호 '한국채택국제회계기준의 최초채택' 개정 - 교환가능성 결여

다른 통화와의 교환가능성을 평가하고 교환가능성 결여 시 현물환율을 추정하도록 하며 그러한 영향에 대한 추가 공시를 요구하는 기업회계기준서 제1021호 '환율변동효과', 제1101호 '한국채택국제회계기준의 최초채택'이 개정되었습니다. 이 개정사항은 다른 통화와의 교환가능성 결여로 기업이 노출되는 위험 및 영향을 재무제표이용자가 이해할 수 있도록 도움을 주기 위한 것입니다.

이 개정사항은 2025년 1월 1일 이후 최초로 시작되는 회계연도부터 적용됩니다. 조기적용이 허용되며 그 사실은 공시되어야 합니다.

이 개정사항은 회사의 재무제표에 중요한 영향을 미치지 않을 것으로 예상됩니다.

3. 회계정책 목록 - 별도

종속기업의 회계정책에 대한 기술

회사의 재무제표는 기업회계기준서 제1027호 '별도재무제표'에 따른 별도재무제표입니다. 종속기업은 직접적인 지분투자에 근거하여 원가로 측정하고 있으며, 다만 한국채택국제회계기준으로의 전환일 시점에는 전환일 시점의 과거회계기준에 따른 장부금액을 간주원가로 사용하였습니다. 또한, 종속기업으로부터 수취하는 배당금은 배당에 대한 권리가 확정되는 시점에 당기손익으로 인식하고 있습니다.

관계기업투자의 회계정책에 대한 기술

회사의 재무제표는 기업회계기준서 제1027호 '별도재무제표'에 따른 별도재무제표입니다. 관계기업투자는 직접적인 지분투자에 근거하여 원가로 측정하고 있으며, 다만 한국채택국제회계기준으로의 전환일 시점에는 전환일 시점의 과거회계기준에 따른 장부금액을 간주원가로 사용하였습니다. 또한, 관계기업으로부터 수취하는 배당금은 배당에 대한 권리가 확정되는 시점에 당기손익으로 인식하고 있습니다.

기능통화의 회계정책에 대한 기술

회사는 연결회사 내 개별기업의 재무제표에 포함되는 항목들을 각각의 영업활동이 이뤄지는 주된 경제 환경에서의 통화("기능통화")를 적용하여 측정하고 있습니다. 회사의 기능통화는 대한민국 원화이며, 재무제표는 대한민국 원화로 표시되어 있습니다.

외화거래의 회계정책에 대한 기술

(1) 외화거래와 보고기간말의 환산

외화거래는 거래일의 환율 또는 재측정되는 항목인 경우 평가일의 환율을 적용한 기능통화로 인식됩니다. 외화거래의 결제나 화폐성 외화 자산·부채의 환산에서 발생하는 외환차이는 당기손익으로 인식됩니다. 다만, 조건을 충족하는 현금흐름위험회피나 순투자의 위험회피의 효과적인 부분과 관련되거나 보고기업의 해외사업장에 대한 순투자의 일부인 화폐성항목에서 생기는 손익은 기타포괄손익으로 인식합니다.

현금및현금성자산, 대여금, 차입금과 관련된 외환차이는 손익계산서에 '금융이익' 또는 '금융원가'로 표시되며, 다른 외환차이는 '기타영업외수익' 또는 '기타영업외비용'에 표시됩니다.

비화폐성 금융자산·부채로부터 발생하는 외환차이는 공정가치 변동손익의 일부로 보아 당기손익-공정가치 측정 지분상품으로부터 발생하는 외환차이는 당기손익으로, 기타포괄손익-공정가치 측정 지분상품의 외환차이는 기타포괄손익에 포함하여 인식됩니다.

금융자산의 회계정책에 대한 기술

(1) 분류

회사는 다음의 측정 범주로 금융자산을 분류합니다.

- 당기손익-공정가치 측정 금융자산
- 기타포괄손익-공정가치 측정 금융자산
- 상각후원가 측정 금융자산

금융자산은 금융자산의 관리를 위한 사업모형과 금융자산의 계약상 현금흐름 특성에 근거하여 분류합니다.

공정가치로 측정하는 금융자산의 손익은 당기손익 또는 기타포괄손익으로 인식합니다. 채무상품에 대한 투자는 해당 자산을 보유하는 사업모형에 따라 그 평가손익을 당기손익 또는 기타포괄손익으로 인식합니다. 회사는 금융자산을 관리하는 사업모형을 변경하는 경우에만 채무상품을 재분류합니다.

단기매매항목이 아닌 지분상품에 대한 투자는 최초 인식시점에 후속적인 공정가치 변동을 기타포괄손익으로 표시할 것을 지정하는 취소불가능한 선택을 할 수 있습니다. 지정되지 않은 지분상품에 대한 투자의 공정가치 변동은 당기손익으로 인식합니다.

(2) 측정

회사는 최초 인식시점에 금융자산을 공정가치로 측정하며, 당기손익-공정가치 측정 금융자산이 아닌 경우에 해당 금융자산의 취득이나 해당 금융부채의 발행과 직접 관련되는 거래원가는 공정가치에 가산합니다. 당기손익-공정가치 측정 금융자산의 거래원가는 당기손익으로 비용처리합니다.

내재파생상품을 포함하는 복합계약은 계약상 현금흐름이 원금과 이자로만 구성되어 있는지를 결정할 때 해당 복합계약 전체를 고려합니다.

① 채무상품

금융자산의 후속적인 측정은 금융자산의 계약상 현금흐름 특성과 그 금융자산을 관리하는 사업모형에 근거합니다. 회사는 채무상품을 다음의 세 범주로 분류합니다.

(가) 상각후원가 측정 금융자산

계약상 현금흐름을 수취하기 위해 보유하는 것이 목적인 사업모형 하에서 금융자산을 보유하고, 계약상 현금흐름이 원리금만으로 구성되어 있는 자산은 상각후원가로 측정합니다. 상각후원가로 측정하는 금융자산으로서 위험회피관계의 적용 대상이 아닌 금융자산의 손익은 해당 금융자산을 제거하거나 손상할 때 당기손익으로 인식합니다. 유효이자율법에 따라 인식하는 금융자산의 이자수익은 '금융이익'에 포함됩니다.

(나) 기타포괄손익-공정가치 측정 금융자산

계약상 현금흐름의 수취와 금융자산의 매도 둘 다를 통해 목적을 이루는 사업모형 하에서 금융자산을 보유하고, 계약상 현금흐름이 원리금만으로 구성되어 있는 금융자산은 기타포괄손익-공정가치로 측정합니다. 손상차손(환입)과 이자수익 및 외환손익을 제외하고는, 기타포괄손익-공정가치로 측정

하는 금융자산의 평가손익은 기타포괄손익으로 인식합니다. 금융자산을 제거할 때에는 인식한 기타포괄손익누계액을 자본에서 당기손익으로 재분류합니다. 유효이자율법에 따라 인식하는 금융자산의 이자수익은 '금융이익'에 포함됩니다. 외환손익은 '기타영업외수익 또는 기타영업외비용'으로 표시하고 손상차손은 '기타영업외비용'으로 표시합니다.

(다) 당기손익-공정가치 측정 금융자산

상각후원가 측정이나 기타포괄손익-공정가치 측정 금융자산이 아닌 채무상품은 당기손익-공정가치로 측정됩니다. 위험회피관계가 적용되지 않는 당기손익-공정가치 측정 채무상품의 손익은 당기손익으로 인식하고 발생한 기간에 손익계산서에 '기타영업외수익 또는 기타영업외비용'으로 표시합니다.

② 지분상품

회사는 모든 지분상품에 대한 투자를 후속적으로 공정가치로 측정합니다. 공정가치 변동을 기타포괄손익으로 표시할 것을 선택한 장기적 투자목적 또는 전략적 투자목적의 지분상품에 대해 기타포괄손익으로 인식한 금액은 해당 지분상품을 제거할때에도 당기손익으로 재분류하지 않습니다. 이러한 지분상품에 대한 배당수익은 회사가 배당을 받을 권리가 확정된 때 '금융이익'으로 당기손익으로 인식합니다.

당기손익-공정가치로 측정하는 금융자산의 공정가치 변동은 손익계산서에 '기타영업외수익 또는 기타영업외비용'으로 표시합니다. 기타포괄손익-공정가치로 측정하는 지분상품에대한 손상차손(환입)은 별도로 구분하여 인식하지 않습니다.

금융자산 손상의 회계정책에 대한 기술

회사는 미래전망정보에 근거하여 상각후원가로 측정하거나 기타포괄손익-공정가치로 측정하는 채무상품에 대한 기대신용손실을 평가합니다. 손상 방식은 신용위험의 유의적인 증가 여부에 따라 결정됩니다. 단, 매출채권 및 리스채권에 대해 연결회사는 채권의 최초 인식시점부터 전체기간 기대신용손실을 인식하는 간편법을 적용합니다.

금융상품의 제거에 대한 회계정책에 대한 기술

금융자산의 정형화된 매입 또는 매도는 매매일에 인식하거나 제거합니다. 금융자산은 현금흐름에 대한 계약상 권리가 소멸하거나 금융자산을 양도하고 소유에 따른 위험과 보상의 대부분을 이전한 경우에 제거됩니다.

회사가 금융자산을 양도한 경우라도 채무자의 채무불이행시의 소구권 등으로 양도한 금융자산의 소유에 따른 위험과 보상의 대부분을 연결회사가 보유하는 경우에는 이를 제거하지 않고 그 양도자산 전체를 계속하여 인식하되, 수취한 대가를 금융부채로 인식합니다. 해당 금융부채는 재무상태표에 '차입금'으로 분류하고 있습니다.

금융상품 상계의 회계정책에 대한 기술

금융자산과 부채는 인식한 자산과 부채에 대해 법적으로 집행가능한 상계권리를 현재 보유하고 있고, 순액으로 결제하거나 자산을 실현하는 동시에 부채를 결제할 의도를 가지고 있을 때 상계하여 재무상태표에 순액으로 표시합니다. 법적으로 집행가능한 상계권리는 미래사건에 좌우되지 않으며, 정상적인 사업과정의 경우와 채무불이행의 경우 및 지급불능이나 파산의 경우에도 집행가능한 것을 의미합니다.

파생금융상품 및 위험회피회계의 회계정책에 대한 기술

파생상품은 파생상품 계약 체결 시점에 공정가치로 최초 인식되며 이후 공정가치로 재측정됩니다. 위험회피회계의 적용 요건을 충족하지 않는 파생상품의 공정가치변동은 거래의 성격에 따라 '기타영업외수익(비용)' 또는 '금융이익(원가)'으로 손익계산서에 인식됩니다.

위험회피회계의 목적에 따라 위험회피는 다음과 같이 분류됩니다.

- 인식한 자산이나 부채 또는 미인식된 확정계약의 공정가치 변동에 대한 위험을 회피하는 공정가치 위험회피
- 인식된 자산이나 부채에 대한 특정위험에 기인하는 현금흐름의 변동, 발생가능성이 매우 높은 예상거래의 현금흐름 변동 또는 미인식된 확정계약의 외화위험에 대한 위험을 회피하는 현금흐름위험 회피
- 해외사업장순투자의 위험회피

위험회피관계의 개시 시점에 회사는 위험회피회계를 적용하고자 하는 위험회피관계와 위험관리목적 및 위험회피전략을 공식적으로 지정하고 문서화합니다.

문서화는 위험회피수단, 위험회피대상항목, 회피대상위험의 특성 및 위험회피관계가 위험회피효과에 대한 규정을 충족하는지를 평가하는 방법(위험회피에 비효과적인 부분의 원인 분석과 위험회피 비율을 결정하는 방법을 포함)을 포함합니다. 위험회피관계는 다음의 위험회피효과에 대한 규정을 모두 충족합니다.

- 위험회피대상항목과 위험회피수단 사이에 '경제적 관계'가 있습니다.
- 신용위험의 효과가 위험회피대상항목과 위험회피수단의 경제적 관계에서 생긴 '가치변동의 대부분'을 차지하지 않습니다.
- 위험회피관계의 위험회피비율은 기업이 실제로 위험을 회피하는 위험회피대상항목의 수량과 위험회피대상항목의 수량의 위험을 회피하기 위해 연결기업이 실제 사용하는 위험회피수단의 수량의 비율과 같습니다.

회사는 현금흐름위험회피를 적용하고 있으며, 위험회피회계의 기준을 모두 충족하는 현금흐름위험회피는 다음과 같이 회계처리됩니다.

위험회피수단에서 발생한 손익의 효과적인 부분은 현금흐름위험회피적립금 범위 내에서 기타포괄손익으로 인식하며, 비효과적인 부분은 즉시 당기손익으로 인식합니다. 현금흐름위험회피적립금은 위험회피수단의 손익 누계액과 위험회피대상항목의 공정가치 변동 누계액 중 적은 금액으로 조정합니다.

기타포괄손익에 누적된 금액(현금흐름위험회피적립금)은 위험회피거래의 특성에 따라 회계처리됩니다.

위험회피대상 거래가 후속적으로 비금융항목을 인식하게 된다면, 현금흐름위험회피적립금은 제거되고 관련된 자산이나 부채의 최초 인식 금액에 포함합니다. 이것은 재분류조정이 아니며, 기타포괄손익에 영향을 미치지 않습니다. 이것은 비금융자산 또는 비금융부채에 대한 위험회피대상 거래가 후속적으로 공정가치위험회피 회계를 적용하는 확정계약이 되는 경우에도 적용됩니다.

현금흐름위험회피에서 현금흐름위험회피적립금은 위험회피대상 현금흐름이 당기손익에 영향을 미치는 기간에 당기손익으로 재분류조정됩니다.

만약 현금흐름위험회피회계가 중단된 경우에, 위험회피대상 예상현금흐름이 여전히 발생할 것으로 예상된다면 현금흐름위험회피적립금은 기타포괄손익에 남겨 둡니다. 그렇지 않다면, 현금흐름위험회피적립금은 재분류조정으로 즉시 당기손익으로 처리됩니다. 중단 이후에 위험회피대상 예상현금흐름이 발생한다면 현금흐름위험회피적립금은 위에서 설명된 것과 같이 기초 거래의 특성에 따라 회계처리되어야 합니다.

매출채권 및 기타채권의 회계정책에 대한 기술

매출채권은 공정가치로 인식할 때에 유의적인 금융요소를 포함하지 않는 경우에는 무조건적인 대가의 금액으로 최초 인식합니다. 매출채권은 후속적으로 유효이자율법을 적용한 상각후원가에 손실충당금을 차감하여 측정됩니다.

재고자산 측정의 회계정책에 대한 기술

재고자산은 원가와 순실현가능가치 중 작은 금액으로 표시되고, 재고자산 중 제품과 재공품은 총평균법, 원재료, 상품, 그리고 저장품은 이동평균법, 미착품은 개별법에 따라 결정됩니다.

또한, 회사는 실제조업도가 정상조업도에 미달하는 경우 생산단위당 고정제조간접원가 배부액은 정상조업도를 기초로 배부되며, 배부되지 않은 고정제조간접원가(조업도손실)는 발생한 기간의 비용으로 인식합니다.

매각예정으로 분류된 비유동자산이나 처분자산집단의 회계정책에 대한 기술

비유동자산(또는 처분자산집단)은 장부금액이 매각거래를 통하여 주로 회수되고, 매각될 가능성이 매우 높은 경우에 매각예정으로 분류되며, 그러한 자산은 장부금액과 순공정가치 중 작은 금액으로 측정됩니다.

유형자산의 회계정책에 대한 기술

유형자산은 원가에서 감가상각누계액과 손상차손누계액을 차감하여 표시됩니다. 역사적 원가는 자산의 취득에 직접적으로 관련된 지출을 포함합니다.

유형자산의 감가상각방법과 잔존가치 및 경제적 내용연수는 매 회계연도 말에 재검토되고 필요한 경우 추정의 변경으로 조정됩니다. 또한 회사는 물리적 위험과 전환위험을 포함한 기후 관련 위험을 고려합니다. 구체적으로, 회사는 기후 관련 법률 및 규제가 회사의 화석연료 기반 기계 및 장비의 사용을 금지 또는 제한하거나 회사의 건물과 설비에 추가적인 에너지 효율성 요구 사항을 부과하는 등의 방식으로 내용연수나 잔존가치에 영향을 미칠 수 있는지 여부를 결정합니다.

유형자산의 내용연수 공시

토지를 제외한 자산은 취득원가에서 잔존가치를 제외하고, 다음의 추정 경제적 내용연수에 걸쳐 정액법으로 상각됩니다.

		내용연수 기술, 유형자산	감가상각방법, 유형자산
유형자산	건물	13년~50년	정액법
	건축물	2년~40년	정액법
	기계장치	2년~18년	정액법
	공구와기구	2년~10년	정액법
	차량운반구	2년~10년	정액법
	몰드	2년~8년	정액법

	사용권자산	1년~32년	정액법
--	-------	--------	-----

차입원가의 회계정책에 대한 기술

적격자산을 취득 또는 건설하는데 발생한 차입원가는 해당 자산을 의도된 용도로 사용할 수 있도록 준비하는 기간 동안 자본화되고, 적격자산을 취득하기 위한 특정목적차입금의 일시적 운용에서 발생한 투자수익은 당 회계기간 동안 자본화 가능한 차입원가에서 차감됩니다. 기타 차입원가는 발생 기간에 비용으로 인식됩니다.

정부보조금에 대한 회계정책에 대한 기술

정부보조금은 보조금의 수취와 정부보조금에 부가된 조건의 준수에 대한 합리적인 확신이 있을 때 공정가치로 인식됩니다. 자산관련보조금은 이연수익으로 인식하고 관련 자산의 내용연수에 걸쳐 감가상각비에서 차감하여 표시되고, 수익관련보조금은 이연하여 정부보조금의 교부 목적과 관련된 비용에서 차감하여 표시됩니다.

투자부동산의 회계정책에 대한 기술

임대수익이나 투자차익을 목적으로 보유하고 있는 부동산(사용권 자산을 포함)은 투자부동산으로 분류됩니다. 투자부동산은 최초 인식시점에 원가로 측정되며, 최초 인식 후에는 원가에서 감가상각누계액과 손상차손누계액을 차감한 금액으로 표시됩니다.

투자부동산의 내용연수 공시

투자부동산 중 토지를 제외한 투자부동산은 정액법으로 상각되며, 추정 경제적 내용연수는 다음과 같습니다.

		내용연수 기술, 투자부동산, 원가모형	감가상각방법, 투자부동산, 원가모형
투자부동산	건물	20년~60년	정액법
	사용권자산	2년~10년	정액법

영업권 이외의 무형자산의 회계정책에 대한 기술

무형자산은 역사적 원가로 최초 인식되고, 원가에서 상각누계액과 손상차손누계액을 차감한 금액으로 표시됩니다.

내부적으로 창출한 무형자산인 소프트웨어 개발비는 기술적 실현가능성, 미래경제적효익 등을 포함한 자산 인식요건이 충족된 시점 이후에 발생한 지출금액의 합계입니다. 회원권은 이용 가능 기간에 대하여 예측가능한 제한이 없으므로 내용연수가 한정되지 않아 상각되지 않습니다.

영업권 이외의 무형자산의 내용연수 공시

한정된 내용연수를 가지는 다음의 무형자산은 추정내용연수동안 정액법으로 상각됩니다.

		내용연수 기술, 영업권 이외의 무형자산	상각방법, 영업권 이외의 무형자산
영업권 이외의 무형자산	저작권, 특허권, 기타 산업재산권, 용역운영권	5년~10년	정액법
	기타무형자산	4년~10년	정액법

비금융자산 손상의 회계정책에 대한 기술

영업권이나 내용연수가 비한정인 무형자산에 대하여는 매년, 상각대상 자산에 대하여는 자산손상을 시사하는 징후가 있을 때 손상검사를 수행하고 있습니다. 손상차손은 회수가능액(사용가치 또는 처분부대원가를 차감한 공정가치 중 높은 금액)을 초과하는 장부금액만큼 인식되고 영업권 이외의 비금융자산에 대한 손상차손은 매 보고기간말에 환입가능성이 검토됩니다.

매입채무 및 기타채무의 회계정책에 대한 기술

매입채무와 기타 채무는 회사가 보고기간말 전에 재화나 용역을 제공받았으나 지급되지 않은 부채입니다. 매입채무와 기타 채무는 지급기일이 보고기간 후 12개월 후가 아니라면 유동부채로 표시되었습니다. 해당 채무들은 최초에 공정가치로 인식되고 후속적으로 유효이자율법을 적용한 상각후원가로 측정됩니다.

금융부채의 회계정책에 대한 기술

(1) 분류 및 측정

회사의 당기손익-공정가치 측정 금융부채는 단기매매목적의 금융상품입니다. 주로 단기간 내에 재매입할 목적으로 부담하는 금융부채는 단기매매금융부채로 분류됩니다. 또한, 위험회피회계의 수단으로 지정되지 않은 파생상품이나 금융상품으로부터 분리된 내재파생상품도 단기매매금융부채로 분류됩니다.

당기손익-공정가치 측정 금융부채, 금융보증계약, 금융자산의 양도가 제거조건을 충족하지 못하는 경우에 발생하는 금융부채를 제외한 모든 비파생금융부채는 상각후원가로 측정하는 금융부채로 분류되고 있으며, 재무상태표 상 '매입채무', '차입금' 및 '기타금융부채' 등으로 표시됩니다.

특정일에 의무적으로 상환해야 하는 우선주는 부채로 분류됩니다. 이러한 우선주에 대한 유효이자율법에 따른 이자비용은 다른 금융부채에서 인식한 이자비용과 함께 손익계산서 상 '금융원가'로 인식됩니다.

(2) 제거

금융부채는 계약상 의무가 이행, 취소 또는 만료되어 소멸되거나 기존 금융부채의 조건이 실질적으로 변경된 경우에 재무상태표에서 제거됩니다. 소멸하거나 제3자에게 양도한 금융부채의 장부금액과 지급한 대가(양도한 비현금자산이나 부담한 부채를 포함)의 차액은 당기손익으로 인식합니다.

금융보증의 회계정책에 대한 기술

회사가 제공한 금융보증계약은 최초 인식시 공정가치로 인식하고, 이후 다음 중 큰 금액으로 측정합니다.

(1) 금융상품의 손상규정에 따라 산정한 손실충당금

(2) 최초 인식금액에서 기업회계기준서 제1115호에 따라 인식한 이익누계액을 차감한 금액

관련 부채는 재무상태표에서 '기타금융부채'로 표시되었습니다.

충당부채의 회계정책에 대한 기술

과거사건의 결과로 현재의 법적의무나 의제의무가 존재하고, 그 의무를 이행하기 위한 자원의 유출가능성이 높으며, 당해 금액의 신뢰성 있는 추정이 가능한 경우 충당부채를 인식하고 있습니다. 충당부채는 의무를 이행하기 위하여 예상되는 지출액의 현재가치로 측정되며, 시간경과로 인한 충당부채의 증가는 이자비용으로 인식됩니다.

법인세의 회계정책에 대한 기술

법인세비용은 당기법인세와 이연법인세로 구성됩니다. 법인세는 기타포괄손익이나 자본에 직접 인식된 항목과 관련된 금액은 해당 항목에서 직접 인식하며, 이를 제외하고는 당기손익으로 인식됩니다.

당기법인세비용은 보고기간말 현재 제정되었거나 실질적으로 제정된 세법에 근거하여 측정합니다. 경영진은 적용 가능한 세법 규정이 해석에 따라 달라질 수 있는 상황에 대하여 회사가 세무신고 시 적용한 세무정책에 대하여 주기적으로 평가하고 있습니다. 회사는 세무당국에 납부할 것으로 예상되는 금액에 기초하여 당기법인세비용을 인식합니다.

이연법인세의 회계정책에 대한 기술

이연법인세는 자산과 부채의 장부금액과 세무기준액의 차이로 발생하는 일시적 차이에 대하여 장부금액을 회수하거나 결제할 때의 예상 법인세효과로 인식됩니다. 다만, 사업결합 이외의 거래에서 자산·부채를 최초로 인식할 때 발생하는 이연법인세자산과 부채는 그 거래가 회계이익이나 과세소득에 영향을 미치지 않는다면 인식되지 않습니다.

이연법인세자산은 차감할 일시적 차이가 사용될 수 있는 미래 과세소득의 발생가능성이 높은 경우에 인식됩니다.

종속기업, 관계기업 및 공동기업 투자지분과 관련된 가산할 일시적 차이에 대해 소멸시점을 통제할 수 있고 예측가능한 미래에 일시적 차이가 소멸하지 않을 가능성이 높은 경우를 제외하고 이연법인세부채를 인식하고 있습니다. 또한 이러한 자산으로부터 발생하는 차감할 일시적 차이에 대하여 일시적 차이가 예측가능한 미래에 소멸할 가능성이 높고 일시적 차이가 사용될 수 있는 과세소득이 발생 가능성이 높은 경우에만 이연법인세자산을 인식하고 있습니다.

이연법인세 자산과 부채는 법적으로 당기법인세자산과 당기법인세부채를 상계할 수 있는 권리를 회사가 보유하고 있고, 이연법인세 자산과 부채가 동일한 과세당국에 의해서 부과되는 법인세와 관련된 경우에 상계합니다. 당기법인세 자산과 부채는 법적으로 상계할 수 있는 권리를 회사가 보유하고 있고, 순액으로 결제할 의도가 있거나 자산을 실현하는 동시에 부채를 결제하려는 의도가 있는 경우에 상계합니다.

종업원급여의 회계정책에 대한 기술

(1) 퇴직급여

회사의 퇴직연금제도는 확정기여제도와 확정급여제도로 구분됩니다.

확정기여제도는 회사가 고정된 금액의 기여금을 별도 기금에 지급하는 퇴직연금제도이며, 기여금은 종업원이 근무 용역을 제공했을 때 비용으로 인식됩니다.

확정급여제도는 확정기여제도를 제외한 모든 퇴직연금제도입니다. 일반적으로 확정급여제도는 연령, 근속연수나 급여수준 등의 요소에 의하여 종업원이 퇴직할 때 지급받을 퇴직연금급여의 금액이 확정됩니다. 확정급여제도와 관련하여 재무상태표에 계상된 부채는 보고기간말 현재 확정급여채무의 현재가치에서 사외적립자산의 공정가치를 차감한 금액입니다. 확정급여채무는 매년 독립된 보험계리인에 의해 예측단위적립방식에 따라 산정되며, 확정급여채무의 현재가치는 그 지급시점과 만기가 유사한 우량회사채의 이자율로 기대미래현금유출액을 할인하여 산정됩니다. 한편, 순확정급여부채와 관련한 재측정요소는 기타포괄손익으로 인식됩니다.

제도개정, 축소 또는 정산이 발생하는 경우, 과거근무원가 또는 정산으로 인한 손익은 당기손익으로 인식됩니다.

(2) 기타장기종업원급여

회사는 장기 근속 임직원에게 장기종업원급여를 제공하고 있습니다. 이 급여를 받을 수 있는 권리는 주로 10년 이상의 장기간 근무한 임직원에게만 주어집니다. 기타장기종업원급여는 확정급여제도와 동일한 방법으로 측정되며, 근무원가, 기타장기종업원급여부채의 순이자 및 재측정요소는 당기손익으로 인식됩니다. 또한, 이러한 부채는 매년 독립적이고 적격한 보험계리사에 의해 평가됩니다.

수익인식 회계정책에 대한 기술

(1) 수행의무의 식별

회사는 고객과의 제품 판매계약에서 재화 판매 외 별도로 제공하는 용역은 계약을 분리하여 수행의무를 식별합니다. 고객과 제품 판매계약 체결 당시, 법정 보증기간 등을 고려하여 제품별, 고객별 표준 보증기간을 산정하고 있습니다. 표준 보증기간을 경과한 후에도 제품의 품질에 대한 추가적인 보증을 제공하거나, 고객이 추가 보증을 별도로 구매할 수 있는 선택권이 있는 경우 그 보증은 별도의 수행의무로 식별하여 수익을 인식합니다.

(2) 한 시점에 이행하는 수행의무

재화의 판매에 따른 수익은 재화가 구매자에게 인도되는 시점에 인식하고 있습니다. 재화의 인도는 재화가 특정 장소로 이전되고, 재화의 진부화와 손실에 대한 위험이 구매자에게 이전되며, 구매자가 판매 계약에 따라 재화의 수령을 승인하거나 그 승인기간이 만료되거나 또는 회사가 재화의 수령 승인 요건이 충족되었다는 객관적인 증거를 가지는 시점이 되어야 발생합니다.

재화의 판매에 대한 수량할인이 제공되는 경우가 있으며, 고객은 불량재화를 반품할 권리가 있습니다. 할인과 반품에 대한 추정치는 과거의 축적된 경험에 근거하며, 수량할인은 판매기간별 예상 판매에 근거하여 산출하고 있습니다. 회사는 판매로 인하여 부담하는 보증책임에 대한 총당부채를 합리적으로 추정하여 인식하고 있습니다.

(3) 유의적인 금융요소

일반적인 경우 재화나 용역을 이전하는 시점과 대가를 지급하는 시점 간의 기간은 1년 이내이며, 이 경우 유의적인 금융요소의 영향을 반영하여 약속한 대가를 조정하지않는 실무적 간편법을 사용합니다.

(4) 이자수익

이자수익은 시간의 경과에 따라 유효이자율법에 의하여 인식됩니다. 채권 손상이 발생하는 경우 채권금액의 장부금액은 회수가능액까지 감액되며, 시간의 경과에 따라 증가하는 부분은 이자수익으로 인식됩니다. 한편, 손상채권에 대한 이자수익은 최초 유효이자율에 의하여 인식됩니다.

(5) 배당금수익

배당수익은 배당금을 받을 권리가 확정되는 시점에 인식됩니다.

리스의 회계정책에 대한 기술

(1) 리스제공자

리스제공자로서 회사는 리스약정일에 리스가 금융리스인지 운용리스인지 판단합니다.

각 리스를 분류하기 위하여 회사는 리스가 기초자산의 소유에 따른 위험과 보상의 대부분을 이전하는지를 전반적으로 판단합니다. 기초자산의 소유에 따른 위험과 보상의 대부분을 리스이용자에게 이전하는 경우에는 리스를 금융리스로 분류하고, 그렇지 않은 경우에는 리스를 운용리스로 분류합니다.

운용리스에서 생기는 리스수익은 리스기간에 걸쳐 정액기준으로 인식합니다. 운용리스 체결 과정에서 부담하는 리스개설직접원가를 기초자산의 장부금액에 더하고 리스료 수익과 같은 기준으로 리스기간에 걸쳐 비용으로 인식합니다. 각 리스된 자산은 재무상태표에서 그 특성에 기초하여 표시하였습니다.

(2) 리스이용자

회사는 다양한 창고, 장비, 자동차 등을 리스하고 있습니다. 리스계약은 일반적으로 고정기간으로 체결되지만 아래에서 설명하는 연장선택권이 있을 수 있습니다.

계약에는 리스요소와 비리스요소가 모두 포함될 수 있습니다. 회사는 상대적 개별 가격에 기초하여 계약 대가를 리스요소와 비리스요소에 배분하였습니다. 그러나 회사가 리스이용자인 부동산 리스의 경우 리스요소와 비리스요소를 분리하지 않고 하나의 리스요소로 회계처리하는 실무적 간편법을 적용하였습니다.

리스조건은 개별적으로 협상되며 다양한 계약조건을 포함합니다. 리스계약에 따라 부과되는 다른 제약은 없지만 리스자산을 차입금의 담보로 제공할 수는 없습니다.

회사는 계약이 집행가능한 기간 내에서 해지불능기간에 리스이용자가 연장선택권을 행사할 것이 상당히 확실한 경우의 그 대상기간과 종료선택권을 행사하지 않을 것이 상당히 확실한 경우의 그 대상기간을 포함하여 리스기간을 산정합니다. 회사는 리스이용자와 리스제공자가 각각 다른 당사자의 동의 없이 종료할 수 있는 권리가 있는 경우 계약을 종료할 때 부담할 경제적 불이익을 고려하여 집행가능한 기간을 산정합니다.

리스에서 생기는 자산과 부채는 최초에 현재가치기준으로 측정합니다. 리스부채는 다음 리스료의 순현재가치를 포함합니다.

- 받을 리스 인센티브를 차감한 고정리스료(실질적인 고정리스료 포함)
- 개시일 현재 지수나 요율을 사용하여 최초 측정한, 지수나 요율(이율)에 따라 달라지는 변동리스료
- 잔존가치보증에 따라 회사(리스이용자)가 지급할 것으로 예상되는 금액
- 회사(리스이용자)가 매수선택권을 행사할 것이 상당히 확실한 경우에 그 매수선택권의 행사가격
- 리스기간이 회사(리스이용자)의 종료선택권 행사를 반영하는 경우에 그 리스를 종료하기 위하여 부담하는 금액

리스이용자가 리스 연장선택권을 행사할 것이 상당히 확실한(reasonably certain) 경우 그 선택권의 행사에 따라 지급할 리스료 또한 리스부채의 측정에 포함됩니다.

리스의 내재이자율을 쉽게 산정할 수 있는 경우 그 이자율로 리스료를 할인합니다. 내재이자율을 쉽게 산정할 수 없는 경우에는 리스이용자가 비슷한 경제적 환경에서 비슷한 기간에 걸쳐 비슷한 담보로 사용권자산과 가치가 비슷한 자산을 획득하는 데 필요한 자금을 차입한다면 지급해야 할 이자율인 리스이용자의 증분차입이자율을 사용합니다.

회사는 증분차입이자율을 다음과 같이 산정합니다.

- 가능하다면 개별 리스이용자가 받은 최근 제3자 금융 이자율에 제3자 금융을 받은 이후 재무상태의 변경을 반영
- 최근 제3자 금융을 받지 않은 법인이 보유한 리스의 경우 무위험이자율에 신용위험을 조정하는 상향 접근법을 사용
- 국가, 통화, 담보, 보증과 같은 리스에 특정한 조정을 반영

개별 리스이용자가 리스와 비슷한 지급일정을 가진 분할상환 차입금 이자율을 쉽게 관측(최근의 금융 또는 시장 자료를 통해)할 수 있는 경우, 회사는 증분차입이자율을 산정할 때 그 이자율을 시작점으로 사용합니다.

회사는 지수나 요율에 따라 달라지는 변동리스료의 경우 지수나 요율이 유효할 때까지 리스부채에 포함하지 않는 변동리스료의 잠재적 미래 증가 위험에 노출되어 있습니다. 지수나 요율에 따라 달라지는 리스료의 조정액이 유효한 시점에서 리스부채를 재평가하고 사용권자산을 조정합니다.

사용권자산은 다음 항목들로 구성된 원가로 측정합니다.

- 리스부채의 최초 측정금액
- 받은 리스 인센티브를 차감한 리스개시일이나 그 전에 지급한 리스료
- 리스이용자가 부담하는 리스개설직접원가
- 복구원가의 추정치

사용권자산은 리스개시일부터 사용권자산의 내용연수 종료일과 리스기간 종료일 중 이른 날까지의 기간동안 감가상각합니다. 회사가 매수선택권을 행사할 것이 상당히 확실한(reasonably certain) 경우 사용권자산은 기초자산의 내용연수에 걸쳐 감가상각합니다.

장비 및 차량운반구의 단기리스와 모든 소액자산 리스와 관련된 리스료는 정액 기준에 따라 당기손익으로 인식합니다. 단기리스는 매수선택권 없이 리스기간이 12개월 이하인 리스이며, 소액리스자산은 IT기기와 소액의 사무실 가구로 구성되어 있습니다.

배출권의 회계정책에 대한 기술

(1) 의무를 이행하기 위하여 보유하는 배출권 및 배출부채

회사는 배출권 거래제에 따라 정부로부터 무상으로 할당받은 배출권은 영(0)으로 측정하여 인식하고, 매입 배출권은 매입원가에 취득과 직접 관련되어 정상적으로 발생하는 그 밖의 원가를 가산하여 취득원가로 인식합니다. 배출권은 원가에서 손상차손누계액을 차감한 금액을 장부금액으로 측정하며, 보고기간 말부터 1년 이내 정부에 제출할 부분은 유동자산으로 분류합니다.

배출부채는 정부에 배출권을 제출해야 하는 현재의무로서, 회사가 보유한 해당 이행연도분 배출권의 장부금액과 이를 초과하는 배출량에 대한 의무 이행에 소요되는 지출의 보고기간말 현재 최선의 추정치의 합으로 측정하며, 보고기간 말부터 1년 이내 결제될 부분은 유동부채로 분류합니다.

배출권은 정부에 제출·매각 하거나, 제출·매각에 사용할 수 없게 되어 더 이상 미래경제적 효익이 예상되지 않을 때 제거하고, 배출부채는 배출권을 정부에 제출할 때 제거합니다. 배출권과 배출부채는 각각 재무상태표에 '기타유동자산'과 '기타유동부채'로 분류합니다.

(2) 단기간의 매매차익을 얻기 위하여 보유하는 배출권

회사는 단기매매목적으로 보유하는 배출권은 유동자산으로 분류하여 공정가치로 측정하고 공정가치의 변동분은 당기손익으로 인식합니다. 공정가치 변동분과 처분손익은 기타수익·비용으로 분류합니다.

기후 관련 불확실성의 회계정책에 대한 기술

회사는 추정과 가정에 기후 관련 위험을 고려합니다. 이 평가에는 물리적 위험과 전환위험이 회사에 미칠 수 있는 광범위한 영향이 포함됩니다.

회사가 저탄소 경제로 전환한 후에도 비즈니스 모델과 제품을 계속 사용할 수 있다고 판단하지만 기후 관련 위험은 재무제표의 여러 항목에서 고려된 추정 및 가정의 불확실성을 증가시킵니다. 기후 관련 위험이 현시점의 측정에 중요한 영향을 미치지 않더라도 회사는 새로운 기후 관련 법률과 같은 기후 관련 변화와 개발을 주의깊게 모니터링하고 있습니다. 기후 관련 위험이 직접적인 영향을 미치는 주요 항목과 고려사항은 다음과 같습니다.

- 유형자산의 내용연수. 자산의 잔존가치와 예상 내용연수를 검토할 때 회사는 자산의 사용을 제한하거나 상당한 자본적 지출을 요구할 수 있는 기후 관련 법률 및 규정 등 기후 관련 위험을 고려합니다.
- 비금융자산의 손상. 기후 관련 법률 및 규정 변화 등과 같은 전환 위험은 여러 가지 방식으로 사용 가치에 영향을 미칠 수 있습니다.
- 공정가치 측정 자산 및 투자부동산의 경우, 회사는 물리적 위험과 전환 위험의 영향 및 투자자가 이러한 위험을 가치평가에 반영할지 여부를 고려합니다. 회사는 현재심각한 물리적 위험에 노출되어 있지 않다고 판단하지만, 일부 투자자는 저탄소 배출건물에 대한 임차인의 수요가 증가하거나 기후 관련 법률 및 규정에 건물의 에너지 효율성에 대한 요구 사항이 증가되는 것과 같은 전환 위험을 가치 평가에 고려할 것이라고 믿습니다.
- 온실가스 배출. 회사는 매년 무상할당 배출권을 받고, 그 대가로 실제 배출량에 해당하는 배출권을 제출해야 합니다. 회사는 할당된 배출권에 대해 순부채접근법을 채택하였습니다.

4. 금융상품 - 별도

금융위험관리목적에 대한 공시

회사의 재무부서는 영업을 관리하고, 국내외 금융시장의 접근을 조직하며, 각 위험의범위와 규모를 분석한 내부위험보고서를 통하여 회사의 영업과 관련한 금융위험을 감시하고 관리하는 역할을 하고 있습니다. 이러한 위험들은 시장위험(통화위험, 공정가치이자율위험 및 가격위험 포함), 신용위험, 유동성위험 및 현금흐름이자율위험을 포함하고 있습니다.

회사는 위험회피를 위하여 파생금융상품을 이용함으로써 이러한 위험의 영향을 최소화시키고자 합니다. 파생금융상품의 사용은 이사회가 승인한 당사의 정책에 따라 결정되는데, 이에 따라 외환위험, 이자율위험, 신용위험, 파생금융상품 및 비파생금융상품의 이용, 그리고 초과유동성의 투자에 관한 명문화된 원칙이 제공되고 있습니다. 내부감사인은 지속적으로 정책의 준수와 위험노출한도를 검토하고 있습니다. 회사는 투기적 목적으로 파생금융상품을 포함한 금융상품계약을 체결하거나 거래하지 않습니다.

재무부서는 위험노출정도를 경감시키기 위한 정책과 위험을 감시하는 독립기구인 금융위험관리위원회에 분기별로 보고하고 있습니다.

회사의 활동은 주로 환율과 이자율의 변동으로 인한 금융위험에 노출되어 있습니다. 따라서 이자율과 외환위험을 관리하기 위해 필요한 경우 다양한 파생상품계약을 체결하고 있습니다.

금융상품에서 발생하는 위험의 성격과 정도에 대한 공시

	위험				
	신용위험	유동성위험	시장위험		기타 가격위험
			환위험	이자율위험	지분가격위험
위험관리의 목적, 정책 및 절차에 대한 기술	신용위험은 계약상대방이 계약상의 의무를 불이행하여 당사에 재무적 손실을 미칠 위험을 의미합니다. 회사는 채무불이행으로 인한 재무적 손실을 경감시키는 수단으로서 신용도가 일정 수준 이상인 거래처와 거래하고, 충분한 담보를 수취하는 정책을 채택하고 있습니다. 회사는 투자등급 이상에 해당되는 신용등급을 받은 기업에 한해 거래하고 있습니다. 이러한 신용정보는 독립적인 신용평가기관에서 제공하고 있으며, 만약 신용평가기관이 제공한 정보를 이	유동성위험관리에 대한 적극적인 책임은 회사의 단기 및 중장기 자금조달과 유동성 관리규정을 적절하게 관리하기 위한 기본정책을 수립하는 이사회에 있습니다. 회사는 충분한 적립금과 차입한도를 유지하고 예측 현금흐름과 실제현금흐름을 계속하여 관찰하고 금융자산과 금융부채의 만기구조를 대응시키면서 유동성위험을 관리하고 있습니다. '주요 자금조달약정 내역'에서 유동성위험을 더욱 감소시키기 위하여 회사가 재량으로 보유하고 있는 추가적인 미사용 자금	회사는 외화로 표시된 거래를 수행하고 있으므로 환율변동으로 인한 위험에 노출되어 있습니다. 환율변동으로 인한 위험의 노출 정도는 통화선도계약을 활용하여 승인된 정책에서 정하는 한도 내에서 관리하고 있습니다. 민감도분석은 외화표시 화폐성항목만 포함하며, 보고기간 종료일에 환율이 10% 변동할 경우를 가정하여 외화환산을 조정합니다. 민감도분석은 외부대출뿐만 아니라 대출이 대여자나 차입자의 통화가 아닌 통화로 표시되어 있는 경우에는 회사 내의	시장이자율의 변동으로 인하여 회사의 투자 및 재무활동에서 발생하는 이자수익과 이자비용이 변동될 위험을 의미합니다. 회사는 이자율 변동으로 인한 불확실성 제거와 금융원가 최소화를 위해, 주기적인 금리동향 모니터링과 적절한 대응방안 수립을 운영하고 있습니다.	지분상품에서 발생하는 가격변동위험에 노출되어 있습니다. 아래 민감도분석은 보고기간 종료일 현재 주가변동위험에 근거하여 수행되었습니다.

	<p>용할 수 없다면, 회사가 주요 거래처에 대한 신용등급을 결정할 목적으로 공식적으로 발표되고 이용할 수 있는 다른 재무정보와 거래실적을 사용하고 있습니다. 회사의 신용위험노출 및 거래처의 신용등급을 지속적으로 검토하고 있으며 이러한 거래 총액은 승인된 거래처에 고루 분산되어 있습니다. 신용위험은 금융위험 관리위원회에 의하여 매년 검토되고 승인된 거래한도에 의하여 통제됩니다.</p>	<p>조달약정의 세부내역을 설명하고 있습니다.</p>	<p>해외사업장에 대한 대출도 포함하고 있습니다.</p>		
<p>위험에 대한 노출정도에 대한 기술</p>	<p>신용위험에 노출된 금융자산 중 하기 금융보증계약을 제외한 나머지 금융자산은 장부금액이 신용위험에 대한 최대 노출정도를 가장 잘 나타내는 경우에 해당합니다.</p>	<p>비파생금융부채에 대한 계약상 잔존만기에 대하여 유동성위험에 노출되어져 있습니다.</p>	<p>회사의 기능통화 이외의 외화로 표시된 화폐성자산 및 부채의 장부금액에 대하여 환위험에 노출되어져 있습니다.</p>	<p>시장이자율의 변동으로 이자율이 변동되는 변동금리부 차입금에 대하여 이자율위험에 노출되어져 있습니다.</p>	<p>상장된 주식의 장부금액이 위험에 노출되어져 있습니다.</p>

기능통화 이외의 외화로 표시된 화폐성자산 및 부채의 원화환산 기준액

당기

(단위 : 천원)

		외화금융자산, 원화환산 금액	외화금융부채, 원화환산 금액
통화별 금융상품	USD	331,401,856	50,603,935
	CNY	12,598,105	39,743
	EUR	192,728,603	6,357,376
	기타	246,298,474	100,958,956

전기

(단위 : 천원)

		외화금융자산, 원화환산 금액	외화금융부채, 원화환산 금액
통화별 금융상품	USD	542,565,550	584,895,419
	CNY	11,686,832	505,000
	EUR	293,057,213	103,954,574

	기타	297,728,920	174,979,184
--	----	-------------	-------------

환위험의 민감도분석에 대한 공시

당기 (단위 : 천원)

		원화 환율 10% 상승 시	원화 환율 10% 약세 시
통화별 금융상품	USD	28,079,792	(28,079,792)
	CNY	1,255,836	(1,255,836)
	EUR	18,637,123	(18,637,123)
	기타	14,533,952	(14,533,952)
통화별 금융상품		62,506,703	(62,506,703)

전기 (단위 : 천원)

		원화 환율 10% 상승 시	원화 환율 10% 약세 시
통화별 금융상품	USD	(4,232,987)	4,232,987
	CNY	1,118,183	(1,118,183)
	EUR	18,910,264	(18,910,264)
	기타	12,274,974	(12,274,974)
통화별 금융상품		28,070,434	(28,070,434)

변동이자율 차입금의 이자율위험에 대한 민감도분석에 대한 공시

당기 (단위 : 천원)

	공시금액
10 BP 상승시	(100,172)
10 BP 하락시	100,172

전기 (단위 : 천원)

	공시금액
10 BP 상승시	(301,034)
10 BP 하락시	301,034

지분가격위험의 민감도분석에 대한 공시

당기 (단위 : 천원)

	공시금액
주가 5% 상승으로 인한 기타포괄손익의 변동	5,157,911
주가 5% 하락으로 인한 기타포괄손익의 변동	(5,157,911)

전기 (단위 : 천원)

	공시금액

주가 5% 상승으로 인한 기타포괄손익의 변동	5,572,941
주가 5% 하락으로 인한 기타포괄손익의 변동	(5,572,941)

금융보증계약을 포함하는 자산과 부채에 대한 기술

금융보증계약과 관련한 자산을 기타금융자산 및 기타금융부채로 인식하고 있습니다.

금융보증계약으로 인한 위험의 노출정도에 대한 공시

당기

(단위 : 천원)

	금융보증계약
신용위험에 대한 최대 노출정도	820,316,421
위험에 대한 노출정도에 대한 기술	금융보증계약과 관련된 회사의 최대노출정도는 보증이 청구되면 지급보증 한도금액까지 당사가 지급하여야 할 최대금액입니다.

전기

(단위 : 천원)

	금융보증계약
신용위험에 대한 최대 노출정도	1,091,833,064
위험에 대한 노출정도에 대한 기술	금융보증계약과 관련된 회사의 최대노출정도는 보증이 청구되면 지급보증 한도금액까지 당사가 지급하여야 할 최대금액입니다.

금융보증계약의 만기분석에 대한 공시

(단위 : 천원)

	1년 이내	1년 초과 2년 이내	3년 초과 5년 이내	합계 구간 합계
금융보증계약, 미할인현금흐름	657,006,578	34,369,843	128,940,000	820,316,421

비파생금융부채의 만기분석에 대한 공시

당기

(단위 : 천원)

		1년 이내	1년 초과 2년 이내	2년 초과 5년 이내	5년 초과	합계 구간 합계
비파생금융부채, 할인되지 않은 현금흐름		541,840,821	159,320,102	20,645,584	98,210,483	820,016,990
비파생금융부채, 할인되지 않은 현금흐름	매입채무	149,709,810				149,709,810
	미지급금	187,610,453				187,610,453
	미지급비용	87,159,210				87,159,210
	미지급배당금	18,239				18,239
	임대보증금	5,139,985	176,600		32,797,000	38,113,585
	단기차입금	100,171,946				100,171,946
	사채	2,212,500	150,553,125			152,765,625
리스부채	9,818,678	8,590,377	20,645,584	65,413,483	104,468,122	

전기

(단위 : 천원)

		1년 이내	1년 초과 2년 이내	2년 초과 5년 이내	5년 초과	합계 구간 합계
--	--	-------	-------------	-------------	-------	----------

비파생금융부채, 할인되지 않은 현금흐름		1,363,538,816	11,088,232	172,770,742	104,415,566	1,651,813,356
비파생금융부채, 할인되지 않은 현금흐름	매입채무	188,429,415				188,429,415
	미지급금	188,370,237				188,370,237
	미지급비용	49,869,380				49,869,380
	미지급배당금	14,297				14,297
	임대보증금	4,448,145	843,400		32,797,000	38,088,545
	단기차입금	255,375,545				255,375,545
	사채	667,043,196	2,212,500	150,553,125		819,808,821
	리스부채	9,988,601	8,032,332	22,217,617	71,618,566	111,857,116

금융자산의 공시

당기

(단위 : 천원)

금융자산, 분류	공정가치로 측정하는 금융자산	유동 당기손익인식 금융자산, 의무적으로 측정된 공정가치	비유동 당기손익인식 금융자산, 의무적으로 측정된 공정가치	기타포괄손익-공정가치 지정 비유동지분상품투자	파생상품자산	공정가치		
							투자상품 등	전환사채
금융자산, 분류	공정가치로 측정하는 금융자산	투자상품 등	9,945,890	81,149,685			91,095,575	
		전환사채						
		수익증권		11,974,944			11,974,944	
		상장주식 등			103,158,230		103,158,230	
		비상장주식 등						
		파생상품	옵션계약					
			통화스왑					
			이자율스왑				4,669,059	4,669,059
통화선도								
금융자산, 분류		9,945,890	93,124,629	103,158,230	4,669,059	210,897,808		

전기

(단위 : 천원)

금융자산, 분류	공정가치로 측정하는 금융자산	유동 당기손익인식 금융자산, 의무적으로 측정된 공정가치	비유동 당기손익인식 금융자산, 의무적으로 측정된 공정가치	기타포괄손익-공정가치 지정 비유동지분상품투자	파생상품자산	공정가치		
							투자상품 등	전환사채
금융자산, 분류	공정가치로 측정하는 금융자산	투자상품 등	87,252,887	92,978,022			180,230,909	
		전환사채	2,083,693	1,024,269			3,107,962	
		수익증권		11,580,980			11,580,980	
		상장주식 등			111,458,816		111,458,816	
		비상장주식 등						
		파생상품	옵션계약					
			통화스왑				68,952,476	68,952,476
			이자율스왑				7,569,958	7,569,958
통화선도					65,001	65,001		
금융자산, 분류		89,336,580	105,583,271	111,458,816	76,587,435	382,966,102		

위험회피수단에 대한 세부 정보 공시

당기

(단위 : 천원)

위험회피	위험회피수단, 자산	위험회피수단, 부채	위험회피수단이 포함된 재무상태표항목에 대한 기술
위험회피	현금흐름위험회피		

전기

(단위 : 천원)

		위험회피수단, 자산	위험회피수단, 부채	위험회피수단이 포함된 재무상태표 항목에 대한 기술
위험회피	현금흐름위험회피	68,952,476		파생상품은 기타비금융자산에 포함되어져 있습니다.

금융부채의 공시

당기

(단위 : 천원)

				파생상품부채	사채	공정가치	
금융부채, 분류	공정가치로 측정하는 금융부채	파생상품	음선계약	매도 풋옵션	3,908,070		3,908,070
			이자율스왑				
			통화스왑				
			통화선도				
	상각후원가로 측정하는 금융부채, 분류	사채			149,902,019	145,565,842	
금융부채, 분류				3,908,070	149,902,019	149,473,912	

전기

(단위 : 천원)

				파생상품부채	사채	공정가치	
금융부채, 분류	공정가치로 측정하는 금융부채	파생상품	음선계약	매도 풋옵션	988,464		988,464
			이자율스왑				
			통화스왑				
			통화선도				
	상각후원가로 측정하는 금융부채, 분류	사채			806,644,858	790,375,333	
금융부채, 분류				988,464	806,644,858	791,363,797	

위험회피회계처리의 결과로 포괄손익계산서에 영향을 미친 금액에 대한 정보의 공시

당기

(단위 : 천원)

					파생상품가치변동(세후)	당기손익 인식 계정과목	당기손익으로의 재분류	현금흐름위험회피파생상품평가손익
위험	시장위험	환위험	위험회피	현금흐름위험회피	(8,127,741)	이자비용 및 외환(환산)차이	7,184,373	(943,368)

전기

(단위 : 천원)

					파생상품가치변동(세후)	당기손익 인식 계정과목	당기손익으로의 재분류	현금흐름위험회피파생상품평가손익
위험	시장위험	환위험	위험회피	현금흐름위험회피	20,860,963	이자비용 및 외환(환산)에 반영되어져 있습니다.	(25,781,520)	(4,920,557)

신용위험에 대한 공시

회사는 거래상대방이 지급기일이 된 다음의 금액을 지급하지 않는 경우 신용위험에 노출됩니다.

- 고객별 지급조건 기한 내 매출채권의 지급
- 상각후원가로 측정되는 채무상품의 계약상 현금흐름
- 기타포괄손익-공정가치로 측정되는 채무상품의 계약상 현금흐름

신용위험 관리실무가 기대신용손실의 인식과 측정에 어떻게 관련되는지를 설명

회사는 매출채권 등의 회수가능성을 판단하는 데 있어서 신용공여 개시일부터 보고기간 종료일까지의 매출채권에 대한 신용등급의 변화를 고려하고 있습니다.

(1) 매출채권

회사는 매출채권에 대해 전체 기간 기대신용손실을 손실총당금으로 인식하는 간편법을 적용합니다. 기대신용손실을 측정하기 위해 매출채권은 신용위험 특성과 연체일을 기준으로 구분하였습니다.

(2) 상각후원가로 측정하는 기타 금융자산

상각후원가로 측정하는 기타 금융자산은 모두 신용위험이 낮은 것으로 판단되며, 따라서 손실총당금은 12개월 기대신용손실로 인식하였습니다. 경영진은 국공채의 경우 '신용위험이 낮은' 것으로 간주합니다. 그 외 금융상품은 채무불이행 위험이 낮고 단기간 내에 계약상 현금흐름을 지급할 수 있는 발행자의 충분한 능력이 있는 경우 신용위험이 낮은 것으로 간주합니다.

기업이 최초 인식 후에 금융상품의 신용위험이 유의적으로 증가했는지를 판단하는 방법에 대한 정보

보고기간 중 매출채권과 기타채권의 손실총당금의 변동내역은 유의적이지 않습니다. 회사는 매출채권 등의 회수가능성을 판단하는 데 있어서 신용공여 개시일부터 보고기간 종료일까지의 매출채권에 대한 신용등급의 변화를 고려하고 있습니다.

5. 공정가치측정 - 별도

공정가치 서열체계의 수준에 대한 설명

공정가치로 측정되거나 공정가치가 공시되는 항목은 공정가치 서열체계에 따라 구분하며, 정의된 수준들은 다음과 같습니다.

- 동일한 자산이나 부채에 대한 활성시장의 (조정되지 않은) 공시가격(수준 1)
- 직접적으로(예: 가격) 또는 간접적으로(예: 가격에서 도출되어) 관측 가능한, 자산이나 부채에 대한 투입 변수를 이용하여 산정한 공정가치. 단 수준 1에 포함된 공시가격은 제외함(수준 2)
- 관측 가능한 시장자료에 기초하지 않은, 자산이나 부채에 대한 투입 변수(관측 가능하지 않은 투입 변수)를 이용하여 산정한 공정가치(수준 3)

자산의 공정가치측정에 대한 공시

보고기간 중, 회사의 금융자산의 공정가치에 영향을 미치는 사업환경 및 경제적인 환경의 유의적인 변동은 없습니다.

상각후 원가로 인식되는 매출채권및기타채권 등의 금융자산은 장부금액이 공정가치의 합리적인 근사치 입니다.

당기

(단위 : 천원)

	측정 전체			
	공정가치			
	반복적인 공정가치측정치			
	공정가치 서열체계의 모든 수준			공정가치 서열체계의 모든 수준 합계
	수준 1	수준 2	수준 3	

기타포괄손익-공정 가치측정금융자산	103,158,230			103,158,230
당기손익인식금융 자산, 의무적으로 측정된 공정가치		9,945,890	93,124,629	103,070,519
파생상품자산		4,669,059		4,669,059
공정가치 서열체계 의 수준 1, 수준 2, 수준 3 사이에 이동 이 없었다는 사실 을 기술, 자산				공정가치 서열체계 의 수준 사이에 이 동은 없습니다.

전기

(단위 : 천원)

	측정 전체			
	공정가치			
	반복적인 공정가치측정치			
	공정가치 서열체계의 모든 수준			공정가치 서열체계 의 모든 수준 합계
	수준 1	수준 2	수준 3	
기타포괄손익-공정 가치측정금융자산	111,458,816			111,458,816
당기손익인식금융 자산, 의무적으로 측정된 공정가치		96,740,557	98,179,295	194,919,852
파생상품자산		76,587,435		76,587,435
공정가치 서열체계 의 수준 1, 수준 2, 수준 3 사이에 이동 이 없었다는 사실 을 기술, 자산				공정가치 서열체계 의 수준 사이에 이 동은 없습니다.

부채의 공정가치측정에 대한 공시

보고기간 중, 회사의 금융부의 공정가치에 영향을 미치는 사업환경 및 경제적인 환경의 유의적인 변동은 없습니다.

사채를 제외한 금융부채는 장부금액이 공정가치의 합리적인 근사치입니다.

당기

(단위 : 천원)

	측정 전체			
	공정가치			
	반복적인 공정가치측정치			
	공정가치 서열체계의 모든 수준			공정가치 서열체계 의 모든 수준 합계
	수준 1	수준 2	수준 3	
파생상품부채			3,908,070	3,908,070

사채		145,565,842		145,565,842
공정가치 서열체계의 수준 1, 수준 2, 수준 3 사이에 이동이 없었다는 사실을 기술, 부채				공정가치 서열체계의 수준 사이에 이동은 없습니다.

전기

(단위 : 천원)

	측정 전체			
	공정가치			
	반복적인 공정가치측정치			
	공정가치 서열체계의 모든 수준			공정가치 서열체계의 모든 수준 합계
	수준 1	수준 2	수준 3	
파생상품부채			988,464	988,464
사채		790,375,333		790,375,333
공정가치 서열체계의 수준 1, 수준 2, 수준 3 사이에 이동이 없었다는 사실을 기술, 부채				공정가치 서열체계의 수준 사이에 이동은 없습니다.

수준3으로 측정된 자산의 공정가치 변동내역

당기

(단위 : 천원)

		기초	공정가치측정의 변경, 자산				기말
			매입	매도	당기손익	공정가치측정의 총증가(감소), 자산	
		측정 전체					
		공정가치					
		반복적인 공정가치측정치					
		공정가치 서열체계의 모든 수준					
		수준 3					
자산	당기손익-공정가치 측정 금융자산	98,179,295	5,583,820	(4,519,245)	(6,119,241)	(5,054,666)	93,124,629

전기

(단위 : 천원)

		기초	공정가치측정의 변경, 자산				기말
			매입	매도	당기손익	공정가치측정의 총증가(감소), 자산	
		측정 전체					
		공정가치					
		반복적인 공정가치측정치					
		공정가치 서열체계의 모든 수준					
		수준 3					
자산	당기손익-공정가치 측정 금융자산	78,615,750	21,036,798	(985,000)	(488,253)	19,563,545	98,179,295

수준3으로 측정된 부채의 공정가치 변동내역

당기

(단위 : 천원)

			기초	공정가치측정의 변경, 부채				기말
				매입	매도	당기손익	공정가치측정의 증가 (감소)	
			측정 전체					
			공정가치					
			반복적인 공정가치측정치					
			공정가치 서열체계의 모든 수준					
			수준 3					
부채	파생상품 금융부채	매도 풋옵션	988,464			2,919,606	2,919,606	3,908,070

전기

(단위 : 천원)

			기초	공정가치측정의 변경, 부채				기말
				매입	매도	당기손익	공정가치측정의 증가 (감소)	
			측정 전체					
			공정가치					
			반복적인 공정가치측정치					
			공정가치 서열체계의 모든 수준					
			수준 3					
부채	파생상품 금융부채	매도 풋옵션	1,167,499	876,982		(1,056,017)	(179,035)	988,464

수준 2와 수준 3으로 분류되는 자산의 공정가치 측정에 사용된 가치평가기법 및 투입변수

당기

(단위 : 천원)

						공정가치		투입변수	
						수준 2	수준 3	수준 2	수준 3
							측정 전체		
							공정가치		
							반복적인 공정가치측정치		
							공정가치 서열체계의 모든 수준		
자산	파생상품자산	금융자산, 분류	투자상품 등	평가기법	현금흐름할인법				
					순자산가치				
					원가접근법				
					TF 모형				
			수익증권		현금흐름할인법				
					순자산가치				
					원가접근법				
					TF 모형				
			전환사채		현금흐름할인법				
					순자산가치				
					원가접근법				
					TF 모형				
			통화스왑		현금흐름할인법				
					순자산가치				
					원가접근법				
					TF 모형				
이자율스왑	현금흐름할인법	4,669,059		금리, 수익률 곡선으 로 도출된 할인율 등					
	순자산가치								
	원가접근법								
	TF 모형								

	당기손익-공정가치 측정 금융자산		동화선도	현금흐름할인법					
				순자산가치					
				원가접근법					
			TF 모형						
			투자상품 등	현금흐름할인법	9,945,890	7,873,818	할인율	환율, 신용위험이 반영된 할인율	
				순자산가치		72,275,867		순자산가치	
				원가접근법		1,000,000			
				TF 모형					
			수익증권	현금흐름할인법					
				순자산가치		11,974,944		순자산가치	
				원가접근법					
			TF 모형						
			전환사채	현금흐름할인법					
				순자산가치					
				원가접근법					
			TF 모형						
			동화스왑	현금흐름할인법					
				순자산가치					
				원가접근법					
			TF 모형						
			이자율스왑	현금흐름할인법					
				순자산가치					
				원가접근법					
			TF 모형						
동화선도	현금흐름할인법								
	순자산가치								
	원가접근법								
TF 모형									

전기

(단위 : 천원)

				공정가치	투입변수				
				측정 전체					
				공정가치					
				반복적인 공정가치측정치					
				공정가치 서열체계의 모든 수준					
				수준 2	수준 3	수준 2	수준 3		
자산	파생상품자산	금융자산, 분류	투자상품 등	평가기법	현금흐름할인법				
					순자산가치				
					원가접근법				
			TF 모형						
			수익증권		현금흐름할인법				
					순자산가치				
					원가접근법				
			TF 모형						
			전환사채		현금흐름할인법				
					순자산가치				
					원가접근법				
			TF 모형						
			동화스왑		현금흐름할인법	68,952,476		환율, 할인율	
					순자산가치				
					원가접근법				
			TF 모형						
이자율스왑	현금흐름할인법	7,569,958		금리, 수익률 곡선으로 도출된 할인율 등					
	순자산가치								
	원가접근법								

당기손익-공정가치 측정 금융자산	통화선도	TF 모형				
		현금흐름할인법	65,001		환율, 할인율	
		순자산가치				
		원가접근법				
	투자상품 등	TF 모형				
		현금흐름할인법	96,740,557		환율, 할인율	
		순자산가치		69,275,748		순자산가치
		원가접근법		14,214,604		
	수익증권	TF 모형				
		현금흐름할인법				
		순자산가치		11,580,980		순자산가치
		원가접근법				
	전원사채	TF 모형				
		현금흐름할인법				
		순자산가치				
		원가접근법				
	통화스왑	TF 모형		3,107,963		기초자산, 주당행사 가액 등
		현금흐름할인법				
		순자산가치				
		원가접근법				
	이자율스왑	TF 모형				
		현금흐름할인법				
		순자산가치				
		원가접근법				
통화선도	TF 모형					
	현금흐름할인법					
	순자산가치					
	원가접근법					
		TF 모형				

수준 2와 수준 3으로 분류되는 부채의 공정가치 측정에 사용된 가치평가기법 및 투입변수

당기

(단위 : 천원)

					공정가치	투입변수			
					측정 전체				
					공정가치				
					반복적인 공정가치측정치				
					공정가치 서열체계의 모든 수준				
					수준 2	수준 3	수준 2	수준 3	
부채	파생상품 금융부채	금융부채, 분류	매도 풋옵션	평가기법	현금흐름할인법				
					옵션가격결정모형		3,908,070	기초자산가격, 신용 위험이 반영된 할인 율, 기초자산의 변동 성	
					현금흐름할인법				
					옵션가격결정모형				
	차입금		매도 풋옵션		사채	현금흐름할인법			
						옵션가격결정모형			
						현금흐름할인법	145,565,842		신용위험이 반영된 할인율
						옵션가격결정모형			

전기

(단위 : 천원)

					공정가치	투입변수		
--	--	--	--	--	------	------	--	--

					측정 전체				
					공정가치				
					반복적인 공정가치 측정치				
					공정가치 서열체계의 모든 수준				
					수준 2	수준 3	수준 2	수준 3	
부채	파생상품 금융부채	금융부채, 분류	매도 풋옵션	평가방법	현금흐름할인법				
					옵션가격결정모형		988,464		기초자산가격, 신용 위험이 반영된 할인율, 기초자산의 변동성
					현금흐름할인법				
					옵션가격결정모형				
	차입금		사채		현금흐름할인법				
					옵션가격결정모형				
			사채		현금흐름할인법				
					옵션가격결정모형				
					현금흐름할인법	790,375,333			신용위험이 반영된 할인율
					옵션가격결정모형				

6. 범주별 금융상품 - 별도

금융자산의 공시

당기

(단위 : 천원)

	상각후원가 측정 금융 자산	당기손익-공정가치 측정 금융자산	기타포괄손익-공정가치 측정 금융자산	기타금융자산	금융자산, 범주 합계
파생상품자산				4,669,059	4,669,059
금융보증자산(유동)				1,321,758	1,321,758
금융보증자산(비유동)				2,377,387	2,377,387
기타포괄손익-공정가치 측정금융자산			103,158,230		103,158,230
당기손익-공정가치 측정 금융자산		103,070,519			103,070,519
현금및현금성자산	323,122,950				323,122,950
매출채권(유동)	603,575,990				603,575,990
미수금(유동)	232,052,582				232,052,582
미수수익	13,310,684				13,310,684
리스채권(유동)	3,361,727				3,361,727
리스채권(비유동)	28,059,804				28,059,804
보증금(유동)	125,082				125,082
보증금(비유동)	88,993,732				88,993,732
단기대여금	270,000				270,000
장기대여금	848,259				848,259
장기금융상품	12,000				12,000
금융자산 합계	1,293,732,810	103,070,519	103,158,230	8,368,204	1,508,329,763

전기

(단위 : 천원)

	상각후원가 측정 금융 자산	당기손익-공정가치 측정 금융자산	기타포괄손익-공정가치 측정 금융자산	기타금융자산	금융자산, 범주 합계
파생상품자산				76,587,435	76,587,435

금융보증자산(유동)				1,313,229	1,313,229
금융보증자산(비유동)				368,299	368,299
기타포괄손익-공정가치 측정금융자산			111,458,816		111,458,816
당기손익-공정가치 측정 금융자산		194,919,852			194,919,852
현금및현금성자산	204,462,825				204,462,825
매출채권(유동)	783,641,197				783,641,197
미수금(유동)	198,190,520				198,190,520
미수수익	11,529,232				11,529,232
리스채권(유동)	1,449,239				1,449,239
리스채권(비유동)	31,439,857				31,439,857
보증금(유동)	125,082				125,082
보증금(비유동)	86,715,025				86,715,025
단기대여금	905,000				905,000
장기대여금	848,519				848,519
장기금융상품	12,000				12,000
금융자산 합계	1,319,318,496	194,919,852	111,458,816	78,268,963	1,703,966,127

금융부채의 공시

당기

(단위 : 천원)

	상각후원가 측정 금융부채	당기손익-공정가치 측정 금융부채	기타금융부채	금융부채, 범주 합 계
파생상품부채			3,908,070	3,908,070
유동금융보증부채			1,321,758	1,321,758
비유동금융보증부 채			2,377,387	2,377,387
매입채무	149,709,810			149,709,810
단기미지급금	187,610,453			187,610,453
미지급비용	87,159,210			87,159,210
미지급배당금	18,239			18,239
차입금(유동)	9,699,410			9,699,410
차입금(비유동)	72,950,810			72,950,810
차입금(유동-사채)				
차입금(비유동-사 채)	149,902,019			149,902,019
매출채권담보차입	100,171,946			100,171,946
단기임대보증금	5,139,985			5,139,985
장기임대보증금	20,091,540			20,091,540
마일리지 이연수익	745,198			745,198
시설보증예치금	560,120			560,120
금융부채 합계	783,758,740		7,607,215	791,365,955

전기

(단위 : 천원)

	상각후원가 측정 금융부채	당기손익-공정가치 측정 금융부채	기타금융부채	금융부채, 범주 합 계
파생상품부채			988,464	988,464
유동금융보증부채			1,313,229	1,313,229
비유동금융보증부 채			368,299	368,299
매입채무	188,429,415			188,429,415
단기미지급금	188,370,237			188,370,237
미지급비용	49,869,380			49,869,380
미지급배당금	14,297			14,297
차입금(유동)	90,924,305			90,924,305
차입금(비유동)	77,979,897			77,979,897
차입금(유동-사채)	656,824,643			656,824,643
차입금(비유동-사 채)	149,820,215			149,820,215
매출채권담보차입	174,303,545			174,303,545
단기임대보증금	4,448,145			4,448,145
장기임대보증금	20,148,487			20,148,487
마일리지 이연수익	657,400			657,400
시설보증예치금	503,800			503,800
금융부채 합계	1,602,293,766		2,669,992	1,604,963,758

금융상품의 범주별 순손익 공시

당기

(단위 : 천원)

	파생상품	상각후원가 측정 금 융자산	당기손익-공정가치 측정 금융자산	기타포괄손익-공정 가치 측정 금융자산	상각후원가 측정 금 융부채	금융상품의 범주 합 계
파생상품평가손익	(5,885,506)					(5,885,506)
파생상품거래손익	4,038,562					4,038,562
현금흐름위험회피	(943,368)					(943,368)
기타포괄손익-공정 가치 측정지분상품평 가손익				(6,362,084)		(6,362,084)
당기손익-공정가치 측정 금융상품 평가 손익			(2,129,272)			(2,129,272)
당기손익-공정가치 측정 금융상품 처분 손익			270,600			270,600
이자수익		13,970,430				13,970,430
외환차손익		20,434,565			(43,133,717)	(22,699,152)
외화환산손익		(8,971,643)			(1,040,433)	(10,012,076)

대손상각비(손실총당 금환입)		(127,296)				(127,296)
이자비용					(25,205,994)	(25,205,994)
합계	(2,790,312)	25,306,056	(1,858,672)	(6,362,084)	(69,380,144)	(55,085,156)

전기

(단위 : 천원)

	파생상품	상각후원가 측정 금 용자산	당기손익-공정가치 측정 금융자산	기타포괄손익-공정 가치 측정 금융자산	상각후원가 측정 금 용부채	금융상품의 범주 합 계
파생상품평가손익	9,951,836					9,951,836
파생상품거래손익	462,243					462,243
현금흐름위험회피	(4,920,557)					(4,920,557)
기타포괄손익-공정 가치 측정 지분상품평 가손익				5,528,532		5,528,532
당기손익-공정가치 측정 금융상품 평가 손익			(2,950,733)			(2,950,733)
당기손익-공정가치 측정 금융상품 처분 손익			(1,079,955)			(1,079,955)
이자수익		9,922,726				9,922,726
외환차손익		94,035,503			(28,480,429)	65,555,074
외화환산손익		(47,743,050)			10,117,653	(37,625,397)
대손상각비(손실총당 금환입)		1,614,872				2,321,184
이자비용					(32,057,033)	(32,057,033)
합계	5,493,522	57,830,051	(4,030,688)	5,528,532	(50,419,809)	14,401,608

7. 매출채권 및 기타채권 - 별도

당기

(단위 : 천원)

		채권총액	차감: 손실총당금	장부금액 합계
매출채권 및 기타유동채권		855,860,670	(2,831,296)	853,029,374
매출채권 및 기타 유동채권	유동매출채권	604,976,980	(1,400,990)	603,575,990
	유동 미수금	234,211,279	(1,430,306)	232,780,973
	단기미수수익	13,310,684		13,310,684
	유동 금융리스채권	3,361,727		3,361,727
매출채권 및 기타비유동채권		28,186,583	(180)	28,186,403
매출채권 및 기타 비유동채권	비유동매출채권	180	(180)	
	비유동 미수금	126,599		126,599
	비유동 금융리스채 권	28,059,804		28,059,804
매출채권 및 기타채권 합계		884,047,253	(2,831,476)	881,215,777

전기

(단위 : 천원)

		채권총액	차감: 손실총당금	장부금액 합계
--	--	------	-----------	---------

매출채권 및 기타유동채권		998,516,890	(2,704,000)	995,812,890
매출채권 및 기타 유동채권	유동매출채권	785,095,504	(1,454,307)	783,641,197
	유동 미수금	200,442,915	(1,249,693)	199,193,222
	단기미수수익	11,529,232		11,529,232
	유동 금융리스채권	1,449,239		1,449,239
매출채권 및 기타비유동채권		31,819,835	(180)	31,819,655
매출채권 및 기타 비유동채권	비유동매출채권	180	(180)	
	비유동 미수금	379,798		379,798
	비유동 금융리스채권	31,439,857		31,439,857
매출채권 및 기타채권 합계		1,030,336,725	(2,704,180)	1,027,632,545

당기

(단위 : 천원)

	금융자산, 분류		금융자산, 분류 합계
	매출채권	미수금	
	장부금액		
	손실충당금		
기초	1,454,487	1,249,693	2,704,180
대손상각비(손실충당금 환입)	(53,317)	180,613	127,296
기말	1,401,170	1,430,306	2,831,476

전기

(단위 : 천원)

	금융자산, 분류		금융자산, 분류 합계
	매출채권	미수금	
	장부금액		
	손실충당금		
기초	4,475,782	549,582	5,025,364
대손상각비(손실충당금 환입)	(3,021,295)	700,111	(2,321,184)
기말	1,454,487	1,249,693	2,704,180

당기

(단위 : 천원)

						매출채권 및 기타채권	
						금융자산, 분류	
						매출채권	기타채권
금융자산의 손상차손 전채금액	기간이 경과되지 않았거나 손상되지 않은 금융자산	장부금액	총장부금액	연체상태	현재	590,948,111	272,434,515
					3개월 이내		
					3개월 초과 6개월 이내		
					6개월 초과		
						590,948,111	272,434,515
	기간이 경과되었지만 손상되지 않은 금융				연체상태	현재	
3개월 이내						12,285,541	3,278,081

	자산				3개월 초과 6개월 이	142,463	656,899
					내		
					6개월 초과	197,276	163,238
				연체상태		12,625,280	4,098,218
	손상된 금융자산			연체상태	현재		
					3개월 이내		
					3개월 초과 6개월 이		
					내		
					6개월 초과	1,403,769	2,537,360
				연체상태		1,403,769	2,537,360
금융자산의 손상차손 전체금액						604,977,160	279,070,093

전기

(단위 : 천원)

						매출채권 및 기타채권			
						금융자산, 분류			
						매출채권	기타채권		
금융자산의 손상차손 전체금액	기간이 경과되지 않 았거나 손상되지 않 은 금융자산	장부금액	총장부금액	연체상태	현재	776,439,642	240,765,808		
					3개월 이내				
					3개월 초과 6개월 이				
					내				
							연체상태	776,439,642	240,765,808
	기간이 경과되었지만 손상되지 않은 금융 자산			연체상태	현재				
					3개월 이내	6,413,642	1,853,074		
					3개월 초과 6개월 이	526,795	249,933		
					내	304,856	206,783		
							연체상태	7,245,293	2,309,790
	손상된 금융자산			연체상태	현재				
					3개월 이내				
3개월 초과 6개월 이									
내		1,410,749	2,165,443						
				연체상태	1,410,749	2,165,443			
금융자산의 손상차손 전체금액						785,095,684	245,241,041		

8. 재고자산 - 별도

당기

(단위 : 천원)

	취득원가	재고자산 평가총당금	장부금액 합계
제품	208,217,742	(5,831,399)	202,386,343
상품	17,414,687	(675,115)	16,739,572
재공품	15,949,362		15,949,362
원재료	138,754,873		138,754,873
저장품	8,027,780		8,027,780
미착품	30,655,287		30,655,287
합계	419,019,731	(6,506,514)	412,513,217

전기

(단위 : 천원)

	취득원가	재고자산 평가총당금	장부금액 합계
제품	211,365,323	(12,306,087)	199,059,236
상품	19,888,940	(2,281,548)	17,607,392
재공품	20,896,871		20,896,871
원재료	198,659,507		198,659,507
저장품	8,666,057		8,666,057
미착품	60,756,327		60,756,327
합계	520,233,025	(14,587,635)	505,645,390

순실현가능가치에 따른 재고자산평가손실

당기 (단위 : 천원)

	공시금액
재고자산평가손실	
재고자산평가손실환입	8,081,122

전기 (단위 : 천원)

	공시금액
재고자산평가손실	
재고자산평가손실환입	1,497,963

재고자산에 대한 기타정보

당기 (단위 : 천원)

	공시금액	장부금액 합계
제품, 저가법평가액	202,386,343	202,386,343
상품, 저가법평가액	16,739,573	16,739,573
재공품, 저가법평가액	15,949,362	15,949,362
원재료, 저가법평가액	138,754,873	138,754,873
저장품, 저가법평가액	8,027,780	8,027,780
미착품, 저가법평가액	30,655,287	30,655,287
재고자산에 대한 재해손실	29,867,829	29,867,829

전기 (단위 : 천원)

	공시금액	장부금액 합계
제품, 저가법평가액	199,059,236	199,059,236
상품, 저가법평가액	17,607,392	17,607,392
재공품, 저가법평가액	20,896,871	20,896,871
원재료, 저가법평가액	198,659,507	198,659,507
저장품, 저가법평가액	8,666,057	8,666,057

미착품, 저가법평가액	60,756,327	60,756,327
재고자산에 대한 재해손실		

9. 기타금융자산 - 별도

기타금융자산에 대한 공시

당기

(단위 : 천원)

		공시금액
기타유동금융자산		
기타유동금융자산	단기대여금	270,000
	보증금	125,082
	파생상품자산	
	금융보증자산	1,321,758
	합계	1,716,840
기타비유동금융자산		
기타비유동금융자산	장기대여금	848,259
	보증금	88,993,732
	파생금융자산	4,669,059
	금융보증자산	2,377,387
	합계	96,888,438

전기

(단위 : 천원)

		공시금액
기타유동금융자산		
기타유동금융자산	단기대여금	905,000
	보증금	125,082
	파생상품자산	69,017,477
	금융보증자산	1,313,229
	합계	71,360,788
기타비유동금융자산		
기타비유동금융자산	장기대여금	848,519
	보증금	86,715,025
	파생금융자산	7,569,958
	금융보증자산	368,299
	합계	95,501,801

10. 기타자산 - 별도

당기

(단위 : 천원)

		공시금액

기타유동자산		
기타유동자산	선급금	1,455,863
	선급비용	26,322,622
	기타	12,773,873
	합계	40,552,358
기타비유동자산		
기타비유동자산	기타	106,269
	합계	106,269

전기

(단위 : 천원)

		공시금액
기타유동자산		
기타유동자산	선급금	16,748,550
	선급비용	19,962,218
	기타	27,330,209
	합계	64,040,977
기타비유동자산		
기타비유동자산	기타	106,269
	합계	106,269

11. 유형자산 - 별도

유형자산 장부금액의 구성내역에 대한 공시

당기

(단위 : 천원)

	취득원가	감가상각누계액 및 상각누계액	손상차손누계액	장부금액 합계
토지	299,064,431			299,064,431
건물	862,212,823	(318,043,255)	(11,783,986)	532,385,582
구축물	167,025,016	(36,338,661)	(7,626,499)	123,059,856
기계장치	1,808,791,522	(1,688,535,218)	(12,412,671)	107,843,633
차량운반구	38,586,359	(31,700,733)		6,885,626
공구와기구	141,775,801	(118,174,548)		23,601,253
몰드	417,408,947	(268,824,843)		148,584,104
임차시설개량권	40,830,743	(7,197,652)		33,633,091
미착기계	12,119,637			12,119,637
건설중인자산	95,532,470			95,532,470
운용리스자산	62,441	(54,721)		7,720
사용권자산	146,540,738	(38,320,902)		108,219,836
유형자산 합계	4,029,950,928	(2,507,190,533)	(31,823,156)	1,490,937,239

	취득원가	감가상각누계액 및 상각누계액	손상차손누계액	장부금액 합계
토지	298,399,032			298,399,032
건물	885,793,842	(327,358,431)	(8,653,010)	549,782,401
구축물	165,311,110	(32,539,003)	(7,626,499)	125,145,608
기계장치	2,054,795,860	(1,902,112,737)	(12,412,671)	140,270,452
차량운반구	42,214,767	(33,347,726)		8,867,041
공구와기구	145,687,582	(124,003,269)		21,684,313
몰드	438,524,734	(285,010,053)		153,514,681
임차시설개량권	40,830,743	(5,156,115)		35,674,628
미착기계	10,061,907			10,061,907
건설중인자산	69,979,270			69,979,270
운용리스자산	61,877	(42,312)		19,565
사용권자산	146,748,189	(29,726,302)		117,021,887
유형자산 합계	4,298,408,913	(2,739,295,948)	(28,692,180)	1,530,420,785

유형자산에 대한 세부 정보 공시

당기 (단위 : 천원)

유형자산의 변동에 대한 조망																			
과목	구분	기초	유형자산의 변동				감가상각비	대체외 기타변동에 따른 증가(감소), 유형자산						손상	매각예정으로 의 분류를 종 의 유형 자산 합계	기말			
			유형자산의 처분 및 회기			대체외 기타		대체			재해손실에 따 른 감소	기타 변동에 따 른 감소	대체외 기타 증가(감소) 합 계						
			처분	사용 중지	유형자산의 처 분 및 회기 합 계			건설중인자산 의 대체에 따 른 증가(감 소), 유형자산	부지부동산과 의 대체에 따 른 증가(감 소), 유형자산	공유리스채권 의 대체에 따 른 증가(감 소), 유형자산							무형자산과의 대체에 따 른 감소, 유형자 산		
공시금액		1,530,420,785	153,886,711	(8,994,342)	(8,994,342)	(142,003,652)			356,823	(389,556)	(77,421)	(39,128,538)	(2,595)	(39,241,287)	(3,130,976)	(39,483,546)	1,490,937,239		
장부금액	유형자산	토지	298,399,032	15,400													665,399	299,064,431	
		건물	549,782,401	1,694,119	(518,151)	(518,151)	(21,128,789)	14,579,432	136,824	(389,556)			(8,639,722)	5,686,978	(3,130,976)		(17,396,819)	532,385,582	
		구축물	125,145,608	412,000	(47,500)	(47,500)	(3,843,192)	1,617,810					(224,870)	1,392,940			(2,085,752)	123,059,856	
		기계장치	140,270,452	28,747,997	(222,271)	(222,271)	(56,280,582)	14,250,821					(16,962,790)	8	(4,671,963)		(32,426,819)	107,843,633	
		차량운반구	8,867,041	1,941,407	(45)	(45)	(3,480,067)	159,717					(599,627)	(2,600)	(442,710)		(1,981,415)	6,885,626	
		공구와기구	21,684,313	9,683,295	(298,799)	(298,799)	(9,916,701)	3,883,169					(1,434,024)	2,448,145				1,916,940	23,601,253
		몰드	153,514,681	42,732,280	(7,457,312)	(7,457,312)	(34,632,646)	3					(5,572,902)		(5,572,899)		(4,930,577)	148,584,104	
		임차시설개량 권	35,674,628				(2,041,537)											(2,041,537)	33,633,091
		미착기계	10,061,907	5,590,194				(3,532,464)										(3,532,464)	2,057,730
		건설중인 자산	69,979,270	60,982,759	(229,247)	(229,247)		(31,428,488)			(77,421)	(3,694,403)		(35,200,312)				25,553,200	95,532,470
		운용리스 자산	19,565	15,306	(8,966)	(8,966)	(18,185)											(11,845)	7,720
		사용권 자산	117,021,887	2,071,954	(212,051)	(212,051)	(10,661,953)							(1)	(1)			(8,802,051)	108,219,836
		유형자산	1,530,420,785	153,886,711	(8,994,342)	(8,994,342)	(142,003,652)			356,823	(389,556)	(77,421)	(39,128,538)	(2,595)	(39,241,287)	(3,130,976)	(39,483,546)		1,490,937,239

당기 (단위 : 천원)

유형자산의 변동에 대한 조망																
과목	구분	기초	유형자산의 변동				감가상각비	대체외 기타변동에 따른 증가(감소), 유형자산						손상	매각예정으로 의 분류를 종 의 유형 자산 합계	기말
			유형자산의 처분 및 회기			대체외 기타		대체			재해손실에 따 른 감소	기타 변동에 따 른 감소	대체외 기타 증가(감소) 합 계			
			처분	사용 중지	유형자산의 처 분 및 회기 합 계			건설중인자산 의 대체에 따 른 증가(감 소), 유형자산	부지부동산과 의 대체에 따 른 증가(감 소), 유형자산	공유리스채권 의 대체에 따 른 증가(감 소), 유형자산						

전기

(단위 : 천원)

	취득원가	감가상각누계액 및 상각누계액	손상차손누계액	장부금액 합계
토지	105,346,265			105,346,265
건물	65,172,351	(32,181,134)	(365,545)	32,625,672
사용권자산	596,688	(508,758)		87,930
투자부동산 합계	171,115,304	(32,689,892)	(365,545)	138,059,867

투자부동산에 대한 세부 정보 공시

당기 (단위 : 천원)

				투자부동산의 변동에 대한 조망									
				기초	투자부동산의 변동		감가상각비	처분	건설 혹은 개발 중인 투자부동산으로부터의 대채	투자부동산을 재고자산이나 자가사용부동산으로 대체하거나, 재고자산이나 자가사용 부동산을 투자부동산으로 대체	기타 변동에 따른 중점 투자부동산의 증가(감소), 투자부동산(관스) 합계	기말	
					취득 원로 투자부동산	자산으로 인식한 후속 지출로 인한 증가, 부가							사업결합을 통한 취득 이익의 증가 합계, 부가
장부금액	공시금액	투자부동산	취득 원로 투자부동산	138,059,867	4,644,771	(1,696,371)	(44,206)		(356,823)		2,547,371	140,607,238	
			토지	105,346,265	3,602,300				(219,999)		3,582,301	108,928,566	
			취득 원로 투자부동산	건물	32,625,672	301,853	(1,566,191)	(44,206)		(136,824)		(1,445,368)	31,180,304
			사용권자산	87,930	540,618	(130,180)					410,438	498,368	
			투자부동산	138,059,867	4,644,771	(1,696,371)	(44,206)		(356,823)		2,547,371	140,607,238	

전기 (단위 : 천원)

				투자부동산의 변동에 대한 조망									
				기초	투자부동산의 변동		감가상각비	처분	건설 혹은 개발 중인 투자부동산으로부터의 대채	투자부동산을 재고자산이나 자가사용부동산으로 대체하거나, 재고자산이나 자가사용 부동산을 투자부동산으로 대체	기타 변동에 따른 중점 투자부동산의 증가(감소), 투자부동산(관스) 합계	기말	
					취득 원로 투자부동산	자산으로 인식한 후속 지출로 인한 증가, 부가							사업결합을 통한 취득 이익의 증가 합계, 부가
장부금액	공시금액	투자부동산	취득 원로 투자부동산	145,052,861		(1,673,067)	(1,891,044)		(3,428,883)		(6,992,994)	138,059,867	
			토지	99,597,709			(946,798)			6,695,354	5,748,556	105,346,265	
			취득 원로 투자부동산	건물	45,237,744		(1,543,589)	(944,246)		(3,428,883)	(6,695,354)	(12,612,072)	32,625,672
			사용권자산	217,408		(129,478)					(129,478)	87,930	
			투자부동산	145,052,861		(1,673,067)	(1,891,044)		(3,428,883)		(6,992,994)	138,059,867	

투자부동산의 공정가치

당기 (단위 : 천원)

	취득 완료 투자부동산
투자부동산의 공정가치	296,533,331

전기 (단위 : 천원)

	취득 완료 투자부동산

투자부동산의 공정가치	295,495,473
-------------	-------------

투자부동산에서 발생한 임대수익, 직접운영비용

당기 (단위 : 천원)

	취득 완료 투자부동산
투자부동산에서 발생한 임대수익	5,124,970
임대수익이 발생한 투자부동산과 직접 관련된 운영비용	1,360,389

전기 (단위 : 천원)

	취득 완료 투자부동산
투자부동산에서 발생한 임대수익	4,606,460
임대수익이 발생한 투자부동산과 직접 관련된 운영비용	1,221,489

13. 리스 - 별도

사용권자산에 대한 양적 정보 공시

당기 (단위 : 천원)

				사용권자산
자산	유형자산	자산의 세부항목	토지	8,181,846
			건물	95,514,199
			기계장치	1,219,894
			차량운반구	3,303,897
	자산의 세부항목			108,219,836
	투자부동산	자산의 세부항목	토지	
			건물	498,368
			기계장치	
차량운반구				
자산의 세부항목			498,368	
자산				108,718,204

전기 (단위 : 천원)

				사용권자산
자산	유형자산	자산의 세부항목	토지	8,500,651
			건물	102,671,258
			기계장치	1,638,467
			차량운반구	4,211,511
	자산의 세부항목			117,021,887

	투자부동산	자산의 세부항목	토지	
			건물	87,930
			기계장치	
			차량운반구	
		자산의 세부항목	87,930	
자산				117,109,817

리스부채

당기 (단위 : 천원)

	공시금액
유동	9,699,410
비유동	72,950,810
합계	82,650,220
리스부채를 포함하는 재무상태표 항목에 대한 기술	재무상태표의 '차입금' 항목에 포함되었습니다.

전기 (단위 : 천원)

	공시금액
유동	9,852,305
비유동	77,979,897
합계	87,832,202
리스부채를 포함하는 재무상태표 항목에 대한 기술	재무상태표의 '차입금' 항목에 포함되었습니다.

리스와 관련하여 인식한 사용권자산 감가상각비

당기 (단위 : 천원)

			감가상각비, 사용권자산
자산	사용권자산	토지	362,892
		건물	8,511,568
		기계장치	535,572
		차량운반구	1,382,101
자산			10,792,133

전기 (단위 : 천원)

			감가상각비, 사용권자산
자산	사용권자산	토지	352,004
		건물	8,916,250
		기계장치	547,935
		차량운반구	1,184,862

자산	11,001,051
----	------------

리스와 관련하여 인식한 이자비용 및 리스료

당기 (단위 : 천원)

	공시금액
리스부채에 대한 이자비용(금융원가에포함)	2,306,306
단기리스료	66,677
소액리스료	635,328
리스부채 측정에 포함되지 않은 변동리스료	385,062
리스부채에 대한 이자비용이 포함된 항목에 대한 기술	차입원가 자본화 금액 246,452천원이 제외된 금액입니다.

전기 (단위 : 천원)

	공시금액
리스부채에 대한 이자비용(금융원가에포함)	2,506,011
단기리스료	3,780
소액리스료	429,570
리스부채 측정에 포함되지 않은 변동리스료	948,274
리스부채에 대한 이자비용이 포함된 항목에 대한 기술	차입원가 자본화 금액 247,262천원이 제외된 금액입니다.

리스의 총 현금유출

당기 (단위 : 천원)

	공시금액
리스 현금유출	11,653,546

전기 (단위 : 천원)

	공시금액
리스 현금유출	11,665,375

해지불능 전대리스에서 수령하게 될 것으로 기대되는 미래의 최소 전대리스료 23,755,900,000

전대리스와 관련한 제약사항

리스계약서 상 리스갱신, 매수선택권은 존재하지 않습니다. 한편, 배당, 추가채무 및 추가리스 등과 관련하여 리스계약상 기타의 제약사항은 없습니다.

리스채권의 내역

당기 (단위 : 천원)

	공시금액
--	------

금융리스채권	31,421,530
--------	------------

전기 (단위 : 천원)

공시금액	
금융리스채권	32,889,095

금융리스채권의 만기분석 공시

당기 (단위 : 천원)

		받게 될 할인되지 않은 금융 리스료
합계 구간	1년 이내	3,975,885
	1년 초과 2년 이내	3,975,885
	2년 초과 3년 이내	3,975,885
	3년 초과 4년 이내	3,528,885
	4년 초과 5년 이내	3,528,885
	5년 초과	41,486,605
합계 구간		60,472,030

전기 (단위 : 천원)

		받게 될 할인되지 않은 금융 리스료
합계 구간	1년 이내	3,975,885
	1년 초과 2년 이내	3,975,885
	2년 초과 3년 이내	3,975,885
	3년 초과 4년 이내	3,975,885
	4년 초과 5년 이내	3,528,885
	5년 초과	45,971,090
합계 구간		65,403,515

14. 무형자산 - 별도

무형자산 및 영업권 장부금액의 구성내역에 대한 공시

당기 (단위 : 천원)

	취득원가	감가상각누계액 및 상각누계액	장부금액 합계
저작권, 특허권, 기타 산업재산권, 용역운영권	20,687,229	(17,631,602)	3,055,627
기타무형자산	104,595,997	(86,262,402)	18,333,595
건설중인자산	7,677,933		7,677,933

무형자산 합계	132,961,159	(103,894,004)	29,067,154
---------	-------------	---------------	------------

전기

(단위 : 천원)

	취득원가	감가상각누계액 및 상각누계액	장부금액 합계
저작권, 특허권, 기타 산업재산권, 용역운영권	19,407,781	(16,270,467)	3,137,314
기타무형자산	105,632,639	(89,409,740)	16,222,899
건설중인자산	9,545,036		9,545,036
무형자산 합계	134,585,456	(105,680,207)	28,905,249

무형자산 및 영업권의 변동내역에 대한 공시

당기

(단위 : 천원)

	공시금액	무형자산 및 영업권	영업권 이외의 무형자산	무형자산 및 영업권의 변동내역												
				기초	무형자산 및 영업권의 변동		처분과 회기, 무형자산 및 영업권				대체와 기타변동에 따른 증감(감소), 무형자산 및 영업권				기말	
					취득	상각	처분	회기, 무형자산 및 영업권	처분과 회기, 무형자산 및 영업권 합계	대체	기타변동에 따른 증감(감소), 무형자산 및 영업권	대체와 기타변동에 따른 증감(감소) 합계, 무형자산 및 영업권	무형자산 및 영업권의 증감(감소) 합계			
정부금액				28,905,249	5,637,638	(5,528,161)	(24,990)		(24,990)			77,421	77,421	161,906	29,067,155	
정부금액	공시금액	무형자산 및 영업권	영업권 이외의 무형자산	선임재산권	3,137,314	533,735	(1,381,134)					745,712	745,712	(81,687)	3,055,627	
				기타무형자산	16,222,899	737,046	(4,167,027)					5,463,256	77,421	5,540,677	2,110,656	18,333,595
				건설중인자산	9,545,036	4,366,655		(24,990)	(24,990)	(6,208,968)		(6,208,968)		(1,867,103)	7,677,933	
				무형자산 및 영업권	28,905,249	5,637,638	(5,528,161)	(24,990)	(24,990)			77,421	77,421		161,906	29,067,155

전기

(단위 : 천원)

	공시금액	무형자산 및 영업권	영업권 이외의 무형자산	무형자산 및 영업권의 변동내역											
				기초	무형자산 및 영업권의 변동		처분과 회기, 무형자산 및 영업권				대체와 기타변동에 따른 증감(감소), 무형자산 및 영업권				기말
					취득	상각	처분	회기, 무형자산 및 영업권	처분과 회기, 무형자산 및 영업권 합계	대체	기타변동에 따른 증감(감소), 무형자산 및 영업권	대체와 기타변동에 따른 증감(감소) 합계, 무형자산 및 영업권	무형자산 및 영업권의 증감(감소) 합계		
정부금액				27,314,798	7,340,862	(5,612,000)	(138,411)		(138,411)					1,590,451	28,905,249
정부금액	공시금액	무형자산 및 영업권	영업권 이외의 무형자산	선임재산권	3,373,474	502,077	(1,329,702)					591,465	591,465	(236,160)	3,137,314
				기타무형자산	14,489,703	325,177	(4,282,298)					5,690,317	5,690,317	1,733,196	16,222,899
				건설중인자산	9,451,621	6,513,608		(138,411)	(138,411)	(6,281,782)		(6,281,782)		93,415	9,545,036
				무형자산 및 영업권	27,314,798	7,340,862	(5,612,000)	(138,411)	(138,411)						1,590,451

15. 타 기업에 대한 지분의 공시 - 별도

관계기업 지분에 대한 공시

관계기업에 대한 공시

당기

(단위 : 천원)

관계기업	소재지	결산월	관계기업에 대한 소유지분율	취득원가	장부금액	관계기업과의 관계의 성격에 대한 기술	배당금수취	공표된 시가액이 있는 경우, 관계기업 투자의 공정가치		
전체 관계기업 투자금	관계기업	한온시스템(주)	대한민국	2023-12-31	0.1949	1,061,740,386	1,061,740,386	피투자기업의 이사회	35,162,478	758,385,990

							참여 등을 통해 피투자 기업에 대한 유의적인 영향력을 행사할 수 있 으므로 관계기업에 포 함하였습니다.		
	(주)피치스그룹코리아	대한민국	2023-12-31	0.2531	3,740,072	3,740,072	당기중 피치스그룹코 리아 전환사채를 보통 주로 전환하여 보통주 5,627주를 추가 취득 하였습니다.		
	(주)타운즈	대한민국	2023-12-31	0.1842	220,000	220,000	계약상 이사선임 등 경 영과 관련된 주요권한 을 행사할 수 있으므로 관계기업투자로 분류 하였습니다.		
	디에스 Quattro. H 코 스닥벤처 전문투자형 사모투자신탁	대한민국	2023-12-31	0.3114	6,000,000	6,000,000	회사가 투자한 집합투 자기구로 지분율 요건 (20% 이상)에 따라 관 계기업투자로 분류하 였습니다. 한편, 신막 계약서상 기준가격을 1회당 1원으로 정함에 따라 회사의주식수는 투자금액과 동일합니 다.		
	타임홀리모 코스닥벤 치 Hedge-S 2호 전문 투자형 사모투자신탁	대한민국	2023-12-31	0.3088	8,000,000	8,000,000	회사가 투자한 집합투 자기구로 지분율 요건 (20% 이상)에 따라 관 계기업투자로 분류하 였습니다. 한편, 신막 계약서상 기준가격을 1회당 1원으로 정함에 따라 회사의주식수는 투자금액과 동일합니 다.		
	넥스퀀푸드 신기술투 자조합	대한민국	2023-12-31	0.2500	6,000,000	6,000,000	회사가 투자한 집합투 자기구로 지분율 요건 (20% 이상)에 따라 관 계기업투자로 분류하 였습니다. 한편, 신막 계약서상 기준가격을 1회당 1원으로 정함에 따라 회사의주식수는 투자금액과 동일합니 다.		
	Preciseley Microtechnology Corporation	캐나다	2023-12-31	0.2286	69,027,274	39,275,272	회사가 투자한 지분율 요건(20% 이상)에 따 라 관계기업투자로 분		

									류하였습니다.		
전체 관계기업 투자금액						1,154,727,732	1,124,975,730				

전기

(단위 : 천원)

소재지	결산월	관계기업에 대한 소유 지분율	취득원가	정부가액	관계기업과의 관계의 성격에 대한 기술	배당금수취	공표된 시장가격이 있는 경우, 관계기업 투자의 공정가치
한국시스템(주)	2022-12-31	0.1949	1,061,740,386	1,061,740,386	피투자기업의 이사회 참여 등을 통해 피투자 기업에 대한 유의적인 영향력을 행사할 수 있으므로 관계기업에 포함하였습니다.	37,451,160	841,610,790
(주)피치스그림코리아	2022-12-31	0.0779	520,827	520,827	계약상 이사선임 등 경영과 관련된 주요권한을 행사할 수 있으므로, 관계기업투자주식으로 분류하였습니다.		
(주)타운즈	2022-12-31	0.1400	220,000	220,000	계약상 이사선임 등 경영과 관련된 주요권한을 행사할 수 있으므로, 관계기업투자주식으로 분류하였습니다.		
디에스 Quattro. H 코 스닥벤처 전문투자형 사모투자신탁	2022-12-31	0.3114	6,000,000	6,000,000	회사가 투자한 집합투자기구로 지분율 요건 (20% 이상)에 따라 관계기업투자주식으로 분류하였습니다. 한편, 신탁계약서상 기준가격을 1좌당 1원으로 정함에 따라 회사의 주식 수는 투자금액과 동일합니다.		
타임폴리오 코스닥벤처 Hedge-S 2호 전문 투자형 사모투자신탁	2022-12-31	0.3088	8,000,000	8,000,000	회사가 투자한 집합투자기구로 지분율 요건 (20% 이상)에 따라 관계기업투자주식으로 분류하였습니다. 한편, 신탁계약서상 기준가격을 1좌당 1원으로 정함에 따라 회사의 주식 수는 투자금액과 동일합니다.		
넥스펀푸드 신기술투자조합	2022-12-31	0.2500	6,000,000	6,000,000	회사가 투자한 집합투자기구로 지분율 요건 (20% 이상)에 따라 관계기업투자주식으로 분류하였습니다. 한편, 신탁계약서상 기준가격을 1좌당 1원으로 정함에 따라 회사의 주식 수는 투자금액과 동일합니다.		

								격을 1좌당 1원으로 정 함에 따라 회사의 주식 수는 투자금액과 동일 합니다.		
		Preciseley Microtechnology Corporation	캐나다	2022-12-31	0.2286	69,027,274	69,027,274	전기 중 캐나다 초소형 정밀전자기계(MEMS) 업체 Preciseley Microtechnology Corporation의 보통주 1,564,326주를 인수하 여 지분율 요건(20% 이상)에 따라 관계기업 투자로 분류하였습니 다.		
전체 관계기업 투자금액						1,151,508,487	1,151,508,487			

종속기업의 지분에 대한 공시

종속기업에 대한 공시

당기

(단위 : 천원)

		소재지	종속기업의 주요 영 업활동에 대한 설명	소유지분율	의결권비율	취득원가	장부금액	지배기업과 종속기 업 사이의 관계에 대 한 설명	
전체 종속기업	종속기업	(주)한국엔지니어링 웍스	대한민국	타이어 및 튜브 제조 기계 제조	0.9500	0.9500	1,900,000	1,900,000	
		Hankook Tire America Corp	미국	타이어 제품의 판매	1.0000	1.0000	399,494,823	399,494,823	
		Hankook Tyre U.K. Ltd.	영국	타이어 제품의 판매	1.0000	1.0000	30,649	30,649	
		Jiangsu Hankook Tire Co., Ltd.	중국	타이어 제품의 제조 및 판매	0.3453	0.3453	71,170,379	71,170,379	종속기업인 Hankook Tire America Corp.와 Hankook Tire China Co., Ltd.를 통한 유효지분율은 100%입니다.
		Hankook Tire China Co., Ltd.	중국	타이어 제품의 제조 및 판매	0.9660	0.9660	216,936,318	216,936,318	종속기업인 Hankook Tire America Corp.를 통 한 유효지분율은 100%입니다.
		Hankook Tire Netherlands B.V.	네덜란드	타이어 제품의 판매	1.0000	1.0000	1,738,031	1,738,031	
		Hankook Tire Japan Corp.	일본	타이어 제품의 판매	1.0000	1.0000	1,647,432	1,647,432	
		Hankook Tire Canada Corp.	캐나다	타이어 제품의 판매	1.0000	1.0000	30,950	30,950	

Hankook Reifen Deutschland GmbH	독일	타이어 제품의 판매	1.0000	1.0000	126,995	126,995	
Hankook Tire France S.A.R.L.	프랑스	타이어 제품의 판매	1.0000	1.0000	1,601,630	1,601,630	
Hankook Espana S.A.	스페인	타이어 제품의 판매	0.9990	0.9990	76,873	76,873	종속기업인 Hankook Tire Netherlands B. V.를 통한 유효지분 율은 100%입니다.
Hankook Tyre Australia Pty. Ltd.	호주	타이어 제품의 판매	1.0000	1.0000	1,554,999	1,554,999	
Hankook Tire Europe Holdings B.V.	네덜란드	유럽지역 지배구조 구축	1.0000	1.0000	240,408,421	240,408,421	
Hankook Tire DE Mexico, S.A. DE C.V.	멕시코	타이어 제품의 판매	0.9999	0.9999	330,339	330,339	종속기업인 Hankook Tire America Corp.를 통 한 유효지분율은 100%입니다.
Chongqing Hankooktire Co., Ltd.	중국	타이어 제품의 제조 및 판매	1.0000	1.0000	232,293,000	232,293,000	
PT. HANKOOK TIRE INDONESIA	인도네시아	타이어 제품의 제조 및 판매	0.9999	0.9999	296,226,785	296,226,785	
(주)한국프리티전력 스	대한민국	타이어 금형의 제조 및 판매	0.5010	0.5010	11,322,600	11,322,600	
Hankook Tire Singapore PTE., Ltd.	싱가폴	무역 및 컨설팅	1.0000	1.0000	1,118,960	1,118,960	
Hankook Tire Malaysia SDN.BHD.	말레이시아	타이어 제품의 판매	1.0000	1.0000	429,920		
Hankook Tire Thailand Co., Ltd.	태국	타이어 제품의 판매	0.9999	0.9999	3,770,823	2,308,715	종속기업인 Hankook Tire Singapore PTE., Ltd.를 통한 유효지 분율은 100%입니다 .
Hankook Tire de Colombia Ltda.	콜롬비아	타이어 제품의 판매	0.9990	0.9990	106,084	106,084	종속기업인 Hankook Tire America Corp.를 통 한 유효지분율은 100%입니다.
Hankook Tyre Australia Retail Pty., Ltd.	호주	타이어 제품의 판매	1.0000	1.0000	61,527,879	61,527,879	
Hankook Tires India llp.	인도	타이어 제품의 판매	1.0000	1.0000	1,482,073		종속기업인 Hankook Tire

								Singapore PTE., Ltd.를 통한 유효지분율은 100%입니다.
Hankook Tire Latam, S.A.	파나마	타이어 제품의 판매	1.0000	1.0000	56,535	56,535		
Hankook Tire Latin America Distribution Center, S.A.	파나마	타이어 제품의 판매	1.0000	1.0000	336,810			
HANKOOK TIRE MIDDLE EAST AND AFRICA FZE	아랍에미리트	타이어 제품의 판매	1.0000	1.0000	579,100	579,100		
Hankook Tire Vietnam. Co., Ltd.	베트남	타이어 제품의 판매	1.0000	1.0000	1,068,295	1,015,556		
PT. HANKOOK TIRE SALES INDONESIA	인도네시아	타이어 제품의 판매	0.9900	0.9900	221,944	221,944		종속기업인 PT. HANKOOKTIRE INDONESIA를 통한 유효지분율은 100%입니다.
Hankook Tyre Taiwan Co., LTD.	대만	타이어 제품의 판매	1.0000	1.0000	504,686	504,686		당기에 투자한 신규 법인으로 지분율 요건(50%초과)에 따라 종속기업투자자로 분류하였습니다.
Hankook Tire Chile SPA	칠레	타이어 제품의 판매	1.0000	1.0000	269,400	269,400		당기에 투자한 신규 법인으로 지분율 요건(50%초과)에 따라 종속기업투자자로 분류하였습니다.
Hankook Gulf Tire LLC	아랍에미리트	타이어 제품의 판매	1.0000	1.0000	35,243	35,243		당기에 투자한 신규 법인으로 지분율 요건(50%초과)에 따라 종속기업투자자로 분류하였습니다.
티앤에이 주식회사	대한민국	타이어 제품의 판매	1.0000	1.0000	7,900,000	6,832,715		
한국동그라미파트너스(주)	대한민국	시설관리용역, 제과 및 제빵업	1.0000	1.0000	900,000	900,000		
모델솔루션(주)	대한민국	시작품제작, 금형 수출 제작	0.6290	0.6290	68,915,664	68,915,664		
미래에셋OCIO 베스트 솔루션 전문 투자형 사모투자신탁1호	대한민국	전문투자형 사모투자집합기구	0.9970	0.9970	100,000,000	100,000,000		회사가 투자한 집합투자기구로 지분율 요건(50% 초과)에 따라 종속기업투자자로 분류하였습니다.
타이거 CONSTANT 1 전문 투자형 사모투자신탁	대한민국	전문투자형 사모투자집합기구	0.9804	0.9804	5,000,000	5,000,000		회사가 투자한 집합투자기구로 지분율 요건(50% 초과)에 따라 종속기업투자

									로 분류하였습니다.
		씨엔터테크 제1호 모발리타 스타트업 투자조합	대한민국	전문투자형 사모투 자집합기구	0.6667	0.6667	2,000,000	2,000,000	회사가 투자한 집합 투자기구로 지분율 요건(50% 초과)에 따라 종속기업투자 로 분류하였습니다.
		Hankook Tire & Technology Egypt LLC	이집트	타이어 제품의 판매 지원	0.9900	0.9900	46,724	46,724	종속기업인 Hankook Tire Middle East and Africa FZE를 통한 유효지분율은 100%입니다.
전체 종속기업							1,733,160,364	1,728,329,429	

전기

(단위 : 천원)

			소재지	종속기업의 주요 영 업활동에 대한 설명	소유지분율	의결권비율	취득원가	장부금액	지배기업과 종속기 업 사이의 관계에 대 한 설명
전체 종속기업	종속기업	(주)한국엔지니어링 웍스	대한민국	타이어 및 튜브 제조 기계 제조	0.9500	0.9500	1,900,000	1,900,000	
		Hankook Tire America Corp	미국	타이어 제품의 판매	1.0000	1.0000	197,054,823	197,054,823	
		Hankook Tyre U.K. Ltd.	영국	타이어 제품의 판매	1.0000	1.0000	30,649	30,649	
		Jiangsu Hankook Tire Co., Ltd.	중국	타이어 제품의 제조 및 판매	0.3453	0.3453	71,170,379	71,170,379	종속기업인 Hankook Tire America Corp.와 Hankook Tire China Co., Ltd.를 통한 유효지분율은 100%입니다.
		Hankook Tire China Co., Ltd.	중국	타이어 제품의 제조 및 판매	0.9660	0.9660	216,936,318	216,936,318	종속기업인 Hankook Tire America Corp.를 통 한 유효지분율은 100%입니다.
		Hankook Tire Netherlands B.V.	네덜란드	타이어 제품의 판매	1.0000	1.0000	1,738,031	1,738,031	
		Hankook Tire Japan Corp.	일본	타이어 제품의 판매	1.0000	1.0000	1,647,432	1,647,432	
		Hankook Tire Canada Corp.	캐나다	타이어 제품의 판매	1.0000	1.0000	30,950	30,950	
		Hankook Reifen Deutschland GmbH	독일	타이어 제품의 판매	1.0000	1.0000	126,995	126,995	
		Hankook Tire France S.A.R.L.	프랑스	타이어 제품의 판매	1.0000	1.0000	1,601,630	1,601,630	
		Hankook Espana S.A.	스페인	타이어 제품의 판매	0.9990	0.9990	76,873	76,873	종속기업인 Hankook Tire Netherlands B.

								V.를 통한 유효지분율은 100%입니다.
Hankook Tyre Australia Pty. Ltd.	호주	타이어 제품의 판매	1.0000	1.0000	1,554,999	1,554,999		
Hankook Tire Europe Holdings B.V.	네덜란드	유럽지역 지배구조 구축	1.0000	1.0000	240,408,421	240,408,421		
Hankook Tire DE Mexico, S.A. DE C.V.	멕시코	타이어 제품의 판매	0.9999	0.9999	330,339	330,339	종속기업인 Hankook Tire America Corp.를 통한 유효지분율은 100%입니다.	
Chongqing Hankooktire Co., Ltd.	중국	타이어 제품의 제조 및 판매	1.0000	1.0000	232,293,000	232,293,000		
PT. HANKOOK TIRE INDONESIA (주)한국프리스티렉스	인도네시아 대한민국	타이어 제품의 제조 및 판매	0.9999 0.5010	0.9999 0.5010	296,226,785 11,322,600	296,226,785 11,322,600		
Hankook Tire Singapore PTE., Ltd.	싱가폴	무역 및 컨설팅	1.0000	1.0000	1,118,960	1,118,960		
Hankook Tire Malaysia SDN.BHD.	말레이시아	타이어 제품의 판매	1.0000	1.0000	429,920	0		
Hankook Tire Thailand Co., Ltd.	태국	타이어 제품의 판매	0.9999	0.9999	3,770,823	1,753,200	종속기업인 Hankook Tire Singapore PTE., Ltd.를 통한 유효지분율은 100%입니다.	
Hankook Tire de Colombia Ltda.	콜롬비아	타이어 제품의 판매	0.9990	0.9990	106,084	106,084	종속기업인 Hankook Tire America Corp.를 통한 유효지분율은 100%입니다.	
Hankook Tyre Australia Retail Pty., Ltd.	호주	타이어 제품의 판매	1.0000	1.0000	61,527,879	61,527,879		
Hankook Tires India llp.	인도	타이어 제품의 판매	0.9999	0.9999	1,482,073	0		
Hankook Tire Latam, S.A.	파나마	타이어 제품의 판매	1.0000	1.0000	56,535	56,535	종속기업인 Hankook Tire Singapore PTE., Ltd.를 통한 유효지분율은 100%입니다.	
Hankook Tire Latin America	파나마	타이어 제품의 판매	1.0000	1.0000	336,810	0		

		Distribution Center, S.A.							
		HANKOOK TIRE MIDDLE EAST AND AFRICA FZE	아랍에미리트	타이어 제품의 판매	1.0000	1.0000	579,100	538,806	
		Hankook Tire Vietnam. Co., Ltd.	베트남	타이어 제품의 판매	1.0000	1.0000	1,068,295	1,068,295	
		PT. HANKOOK TIRE SALES INDONESIA	인도네시아	타이어 제품의 판매	0.9900	0.9900	221,944	221,944	종속기업인 PT. HANKOOKTIRE INDONESIA를 통한 유효지분율은 100%입니다.
		Hankook Tyre Taiwan Co., LTD.							
		Hankook Tire Chile SPA							
		Hankook Gulf Tire LLC							
		티앤에이 주식회사	대한민국	타이어 제품의 판매	1.0000	1.0000	7,900,000	7,900,000	
		한국동그라미파트너스(주)	대한민국	시설관리용역, 재고 및 제빵업	1.0000	1.0000	900,000	717,911	
		모델솔루션(주)	대한민국	시작품제작, 금형 사출 제작	0.6290	0.6290	68,915,664	68,915,664	전기 중 모델솔루션 100% 지분율의 불균등 유상종자로 인하여 지분율이 변동하였습니다.
		미래에셋OCIO 베스트 솔루션 전문 투자형 사모투자신탁1호	대한민국	전문투자형 사모투자신탁	0.9970	0.9970	100,000,000	100,000,000	
		타이거 CONSTANT 1 전문 투자형 사모투자신탁	대한민국	전문투자형 사모투자신탁	0.9804	0.9804	5,000,000	5,000,000	회사가 투자한 집합투자기구로 지분율 요건(50% 초과)에 따라 종속기업투자로 분류하였습니다.
		씨엔티테크 제1호 모빌리티 스타트업 투자조합	대한민국	전문투자형 사모투자신탁	0.6667	0.6667	2,000,000	2,000,000	회사가 투자한 집합투자기구로 지분율 요건(50% 초과)에 따라 종속기업투자로 분류하였습니다.
		Hankook Tire & Technology Egypt LLC	이집트	서비스 용역 제공	0.9900	0.9900	46,724	46,724	전기 중 Hankook Tire and Technology Egypt LLC를 신규 설립하였으며, 종속기업인 Hankook Tire Middle East and Africa FZE를 통한 유효지분율은 100%입니다.
전체 종속기업							1,529,911,035	1,525,422,226	

16. 자산손상 - 별도

개별 자산 및 현금창출단위와 관련하여 인식한 중요한 손상차손과 손상차손환입의 자세한 정보에 대한 공시

(단위 : 천원)

	개별 자산 및 현금창출단위 합계	
	관계기업	종속기업
	Preciseley Microtechnology Corporation	모델솔루션(주)
손상차손과 손상차손 환입을 발생시킨 주요 사건과 상황에 대한 설명	손상징후의 식별	손상징후의 식별
개별자산의 성격에 대한 기술	회사가 보유한 관계기업투자주식	회사가 보유한 종속기업투자주식
자산의 회수가능액이 처분부대 원가를 차감한 순공정가치인지 또는 사용가치인지 여부에 대한 정보	현금흐름 및 할인율 추정시 평가 대상 관계기업이 속한 산업 특성과 과거 데이터 등을 종합적으로 고려한 사용가치	현금흐름 및 할인율 추정시 평가 대상 관계기업이 속한 산업 특성과 과거 데이터 등을 종합적으로 고려한 사용가치
할인율	0.1431	0.1130
영구성장률	0.0100	0.0100
손상차손	29,752,002	
할인율 1% 증가 및 영구성장률 1% 감소에 따른 손상차손	35,755,429	
할인율 1% 감소 및 영구성장률 1% 증가에 따른 손상차손	21,212,523	

17. 매입채무 및 기타채무 - 별도

당기

(단위 : 천원)

		공시금액
매입채무 및 기타유동채무		
매입채무 및 기타유동채무	매입채무	149,709,810
	미지급금	202,022,621
	미지급비용	118,875,882
	미지급배당금	18,239
	합계	470,626,552

전기

(단위 : 천원)

		공시금액
매입채무 및 기타유동채무		
매입채무 및 기타유동채무	매입채무	188,429,415

	미지급금	203,254,603
	미지급비용	81,054,996
	미지급배당금	14,297
	합계	472,753,311

18. 차입금 - 별도

차입금의 구성내역

당기 (단위 : 천원)

		공시금액
유동차입금		
유동차입금	유동 차입금	100,171,946
	유동 리스부채	9,699,410
	유동 사채 및 비유동 사채의 유동성 대체 부분	
비유동차입금		
비유동차입금	비유동 리스부채	72,950,810
	비유동 사채의 비유동성 부분	149,902,019

전기 (단위 : 천원)

		공시금액
유동차입금		
유동차입금	유동 차입금	255,375,545
	유동 리스부채	9,852,305
	유동 사채 및 비유동 사채의 유동성 대체 부분	656,824,643
비유동차입금		
비유동차입금	비유동 리스부채	77,979,897
	비유동 사채의 비유동성 부분	149,820,215

당기 (단위 : 천원)

차입금명칭	단기차입금	매출채권의 양도	차입처	이자율	유동 차입금
차입금명칭	단기차입금	매출채권의 양도	우리은행 등	0.0799, 매출채권의 양도와 관련하여 인식한 금융부채에 대한 가중평균차입이자율입니다.	100,171,946
차입금명칭		관계사 차입금			
차입금명칭					100,171,946

전기 (단위 : 천원)

차입금명칭	단기차입금	매출채권의 양도	차입처	이자율	유동 차입금
차입금명칭	단기차입금	매출채권의 양도	우리은행 등	0.0799, 매출채권의 양도와 관련하여 인식한 금융부채에 대한 가중평균차입이자율입니다.	100,171,946
차입금명칭		관계사 차입금			
차입금명칭					100,171,946

차입금명칭	단기차입금	매출채권의 양도	우리은행 등	0.1018, 매출채권의 양도와 관련하여 인식한 금융부채에 대한 가중평균차입이자율입니다.	174,303,545
		관계사 차입금	Hankook Tire Europe Holdings B.V	0.0267	81,072,000
차입금명칭					255,375,545

19. 사채 - 별도

당기

(단위 : 천원)

차입금명칭	사채	발행일	상환일	이자율	유동 사채 및 비유동 사채의 유동성 대체 부분	비유동 사채의 비유동성 부분	위험회피대상항목이 포함된 재무상태표 항목에 대한 기술	
차입금명칭	사채	제84-1회 무보증						
		제84-2회 무보증	2020.03.05	2025.03.05	0.0148		150,000,000	
		외화 장기 사채						
		쇼군본드						
		사채할인발행차금					(97,981)	
차입금명칭						149,902,019		

전기

(단위 : 천원)

차입금명칭	사채	발행일	상환일	이자율	유동 사채 및 비유동 사채의 유동성 대체 부분	비유동 사채의 비유동성 부분	위험회피대상항목이 포함된 재무상태표 항목에 대한 기술	
차입금명칭	사채	제84-1회 무보증	2020.03.05	2023.03.05	0.0138	150,000,000		
		제84-2회 무보증	2020.03.05	2025.03.05	0.0148		150,000,000	
		외화 장기 사채	2018.01.30	2023.01.30	0.0350	380,190,000		회사는 상기 차입금의 이자율 및 환율 변동에 따른 현금흐름위험회피를 위하여 통화스왑 계약을 체결하고 있습니다.
		쇼군본드	2020.05.15	2023.05.15	0.0578	126,730,000		회사는 상기 차입금의 이자율 및 환율 변동에 따른 현금흐름위험회피를 위하여 통화스왑 계약을 체결하고 있습니다.
		사채할인발행차금				(95,357)	(179,785)	
차입금명칭					656,824,643	149,820,215		

20. 종업원급여 - 별도

확정급여제도에 대한 공시

당기

(단위 : 천원)

			복수사용자제도, 공공제도, 동일 지배 아래에 있
--	--	--	----------------------------

			는 기업이 위험을 공유하는 제도를 제외한 확정급여제도
제도의 초과(과소) 적립액			
제도의 초과(과소) 적립액	확정급여채무, 현재가치		(445,141,139)
	사외적립자산, 공정가치		461,128,677
	초과적립액(과소적립액)		15,987,538
당기손익에 포함되는 퇴직급여비용, 확정급여제도			
당기손익에 포함되는 퇴직급여비용, 확정급여제도	당기근무원가		41,984,332
	이자비용(수익), 확정급여제도		
	이자비용(수익), 확정급여제도	이자비용, 확정급여제도	21,588,759
		이자수익, 확정급여제도	(26,727,885)
		순이자원가	(5,139,126)
퇴직급여비용 합계, 확정급여제도		36,845,206	
할인율			0.0507
장래임금상승률			0.0569
미래기여금에 영향을 미치는 기금적립약정과 기금적립정책에 대한 기술			회사는 기금의 적립수준을 매년 검토하고, 기금에 결손이 발생하는 경우 이를 보전하는 정책을 보유하고 있습니다.
다음 연차보고기간 동안에 납부할 것으로 예상되는 기여금에 대한 추정치			28,128,800
확정급여채무의 만기구성에 대한 정보의 공시			
확정급여채무의 만기구성에 대한 정보의 공시	확정급여채무의 가중평균만기		9년3개월

전기

(단위 : 천원)

			복수사용자제도, 공공제도, 동일 지배 아래에 있는 기업이 위험을 공유하는 제도를 제외한 확정급여제도
제도의 초과(과소) 적립액			
제도의 초과(과소) 적립액	확정급여채무, 현재가치		(387,718,417)
	사외적립자산, 공정가치		472,772,969
	초과적립액(과소적립액)		85,054,552
당기손익에 포함되는 퇴직급여비용, 확정급여제도			
당기손익에 포함되는 퇴직급여비용, 확정급여제도	당기근무원가		47,866,920
	이자비용(수익), 확정급여제도		
	이자비용(수익), 확정급여제도	이자비용, 확정급여제도	15,649,503
		이자수익, 확정급여제도	(16,724,813)

	순이자원가	(1,075,310)
	퇴직급여비용 합계, 확정급여제도	46,791,610
할인율		0.0585
장래임금상승률		0.0569
미래기여금에 영향을 미치는 기금적립약정과 기금적립정책에 대한 기술		회사는 기금의 적립수준을 매년 검토하고, 기금에 결손이 발생하는 경우 이를 보전하는 정책을 보유하고 있습니다. 2023년 12월 31일로 종료하는 회계연도의 예상 기여금은 없습니다.
다음 연차보고기간 동안에 납부할 것으로 예상되는 기여금에 대한 추정치		
확정급여채무의 만기구성에 대한 정보의 공시		
확정급여채무의 만기구성에 대한 정보의 공시	확정급여채무의 가중평균만기	9년5개월

순확정급여부채(자산)에 대한 공시

당기

(단위 : 천원)

		확정급여채무의 현재 가치	사외적립자산	순확정급여부채(자산) 합계	
기초금액		387,718,417	(472,772,969)	(85,054,552)	
순확정급여채무(자산)의 변동					
순확정급여채무(자산)의 변동	당기손익으로 인식되는 금액				
	당기손익으로 인식되는 금액	당기근무원가	41,984,332		41,984,332
		이자비용(수익), 순확정급여부채(자산)	21,588,759	(26,727,885)	(5,139,126)
		소계	63,573,091	(26,727,885)	36,845,206
	재측정이익(손실), 순확정급여채무(자산)				
	재측정이익(손실), 순확정급여채무(자산)	사외적립자산의 수익(위의 이자에 포함된 금액 제외)		(4,764,130)	(4,764,130)
		인구통계적가정의 변동에서 발생하는 보험수리적손실(이익), 순확정급여부채(자산)	(12,014)		(12,014)
		재무적 가정의 변동에서 발생하는 보험수리적손실(이익), 순확정급여부채(자산)	(28,834,416)		(28,834,416)
		경험조정	(9,929,910)		(9,929,910)
		소계	(38,776,340)	(4,764,130)	(43,540,470)
그 밖의 다양한 변동으로 인한 순확정급여부채(자산)의 변동					

그 밖의 다양한 변동으로 인한 순확정급여부채(자산)의 변동	기업이 납부한 기여금		(10,000,000)	(10,000,000)
	제도에서 지급한 금액, 순확정급여부채(자산)	(44,806,657)	43,394,418	(1,412,239)
	계열사로 전출한 금액, 순확정급여부채(자산)	(1,132,124)	1,225,701	93,577
	계열사에서 전입된 금액, 순확정급여부채(자산)	1,012,072	(1,012,072)	
	기타 변동에 의한 증가(감소), 순확정급여부채(자산)			
	그 밖의 다양한 변동으로 인한 순확정급여부채(자산)의 증가(감소) 합계	(44,926,709)	33,608,047	(11,318,662)
	순확정급여부채(자산)의 총 증가(감소)	57,422,722	11,644,292	69,067,014
기말금액	445,141,139	(461,128,677)	(15,987,538)	

전기

(단위 : 천원)

		확정급여채무의 현재 가치	사외적립자산	순확정급여부채(자산) 합계	
기초금액		448,358,938	(495,020,993)	(46,662,055)	
순확정급여채무(자산)의 변동					
순확정급여채무(자산)의 변동	당기손익으로 인식되는 금액				
	당기손익으로 인식되는 금액	당기근무원가	47,866,920		47,866,920
		이자비용(수익), 순확정급여부채(자산)	15,649,503	(16,724,813)	(1,075,310)
		소계	63,516,423	(16,724,813)	46,791,610
	재측정이익(손실), 순확정급여채무(자산)				
	재측정이익(손실), 순확정급여채무(자산)	사외적립자산의 수익(위의 이자에 포함된 금액 제외)		(9,273,604)	(9,273,604)
		인구통계적가정의 변동에서 발생하는 보험수리적손실(이익), 순확정급여부채(자산)			
		재무적 가정의 변동에서 발생하는 보험수리적손실(이익), 순확정급여부채(자산)	91,769,187		91,769,187
		경험조정	(5,378,518)		(5,378,518)
		소계	86,390,669	(9,273,604)	77,117,065
그 밖의 다양한 변동으로 인한 순확정급여부채(자산)의 변동					
그 밖의 다양한 변동	기업이 납부한 기여금		(7,100,000)	(7,100,000)	

으로 인한 순확정급여부채(자산)의 변동	제도에서 지급한 금액, 순확정급여부채(자산)	(32,774,929)	31,762,951	(1,011,978)
	계열사로 전출한 금액, 순확정급여부채(자산)	(5,653,037)	5,697,973	44,936
	계열사에서 전입된 금액, 순확정급여부채(자산)	661,691	(661,691)	
	기타 변동에 의한 증가(감소), 순확정급여부채(자산)			
	그 밖의 다양한 변동으로 인한 순확정급여부채(자산)의 증가(감소) 합계	(37,766,275)	29,699,233	(8,067,042)
순확정급여부채(자산)의 총 증가(감소)		(60,640,521)	22,248,024	(38,392,497)
기말금액		387,718,417	(472,772,969)	(85,054,552)

사외적립자산의 공정가치에 대한 공시

당기

(단위 : 천원)

		전부 또는 부분적으로 기금이 적립되는 확정급여제도
금액		
금액	채무상품	460,449,224
	현금 및 현금성자산	679,453
	합계	461,128,677
구성비		
구성비	채무상품	0.9990
	현금 및 현금성자산	0.0010

전기

(단위 : 천원)

		전부 또는 부분적으로 기금이 적립되는 확정급여제도
금액		
금액	채무상품	422,500,482
	현금 및 현금성자산	50,272,487
	합계	472,772,969
구성비		
구성비	채무상품	0.8940
	현금 및 현금성자산	0.1060

보험수리적가정의 민감도분석에 대한 공시

당기 (단위 : 천원)

	할인율의 1% 변동	기대임금상승률의 1% 변동
할인율 증가	0.01	0.01
확정급여채무 증가	(36,707,398)	42,411,209
할인율 감소	0.01	0.01
확정급여채무 감소	42,359,630	(37,409,349)

전기 (단위 : 천원)

	할인율의 1% 변동	기대임금상승률의 1% 변동
할인율 증가	0.01	0.01
확정급여채무 증가	(31,138,712)	36,270,917
할인율 감소	0.01	0.01
확정급여채무 감소	35,939,321	(31,953,530)

확정급여제도에서 지급될 것으로 예상되는 할인되지 않은 급여 지급액 추정치

(단위 : 천원)

	1년 이내	1년 초과 2년 이내	2년 초과 5년 이내	5년 초과	합계 구간 합계
확정급여제도에서 지급될 것으로 예상되는 급여 지급액 추정치	14,488,376	44,730,574	101,772,791	585,206,828	746,198,569

확정기여제도와 관련하여 비용으로 인식한 금액

당기 (단위 : 천원)

	공시금액
퇴직급여비용, 확정기여제도	4,331,204

전기 (단위 : 천원)

	공시금액
퇴직급여비용, 확정기여제도	6,274,373

21. 기타충당부채, 우발부채에 대한 주석 - 별도

기타충당부채에 대한 공시

당기 (단위 : 천원)

기타충당부채의 변동에 대한 조정							충당부채의 성격에 대한 기술
기초	기타충당부채의 변동			사용액	환입된 충당부채, 기타충당부채	기말	
	기초 충당부채의 중	새로운 충당부채, 기	당기에 추가된 충당				대재와 기타 변동에 따른 증가(감소), 기

			기타총당부채	타총당부채	부채 합계, 기타총당부채			타총당부채		
기타총당부채	제조물배상총당부채	3,906,548					(3,906,548)		(3,906,548)	
	판매보증총당부채	13,756,261	1,800,959		1,800,959	(4,371,570)		(2,570,611)	11,185,650	
	소송총당부채	1,816,483						(1,798,042)	18,441	
	기타총당부채	8,747,290	134,678,493		134,678,493	(143,425,783)		(8,747,290)		
기타총당부채	28,226,582	136,479,452		136,479,452	(147,797,353)		(5,704,590)	(17,022,491)	11,204,091	

전기

(단위 : 천원)

기타총당부채의 변동에 대한 조정											총당부채의 성격에 대한 기술
기초	기타총당부채의 변동					사용액	환입된 총당부채, 기타총당부채	대채의 기타 변동에 따른 증가(감소), 기타총당부채	기타총당부채의 증가(감소) 합계	기말	
	당기에 추가된 총당부채, 기타총당부채			기타총당부채의 증가, 기타총당부채	당기에 추가된 총당부채 합계, 기타총당부채						
	기초 총당부채의 증가, 기타총당부채	새로운 총당부채, 기타총당부채	당기에 추가된 총당부채								
제조물배상총당부채	6,126,594					(354,877)	(1,865,159)		(2,220,036)	3,906,548	회사는 제조물의 결함으로 인한 생명, 신체 또는 재산상의 손해를 입은 자에 대한 손해배상책임은 제조업자 또는 공급업자에게 부과하는 제조물책임법이 2002년 7월 1일부터 시행됨에 따라, 제조물책임보험 계약을 체결하고 있으며, 제조물 배상 책임 소송과 관련하여 일부 예상되는 추정손실 3,906,548천원을 제조물배상총당부채로 계상하고 있습니다.
판매보증총당부채	53,021,850	293,956		293,956		(3,048,826)		(36,510,719)	(39,265,589)	13,756,261	
소송총당부채			1,816,483	1,816,483					1,816,483	1,816,483	
기타총당부채	1,538,428	147,373,212		147,373,212	(140,164,351)				7,208,861	8,747,290	
기타총당부채	60,686,862	147,667,168	1,816,483	149,483,651	(143,568,054)		(1,865,159)		(36,510,719)	(32,460,281)	28,226,582

우발부채에 대한 공시

	보증 관련 우발부채
의무의 성격에 대한 기술, 우발부채	회사는 인도 현지에 타이어를 공급하기 위한 목적으로 신한은행 뉴델리지점을 통해 인도표준협회에 USD 70,000의 지급보증을 제공하고 있으며, UN사 타이어 공급 목적으로 하나은행 강남지점을 통해 UN사에 USD 18,128 지급보증을 제공하고 있습니다.

3차 계획기간에 대한 무상할당 배출권 수량

	2021년	2022년	2023년	2024년	2025년	배출권 계획기간 합 계
무상할당 배출권	466,413 tCO2-eq	466,397 tCO2-eq	466,387 tCO2-eq	461,996 tCO2-eq	461,996 tCO2-eq	2,323,189 tCO2-eq

이행연도별 무상할당 배출권 및 온실가스 배출량 추정치의 상세내역

	2021년	2022년	2023년
기초	25,000 tCO2-eq	36,315 tCO2-eq	40,006 tCO2-eq
무상할당	467,218 tCO2-eq	467,218 tCO2-eq	467,218 tCO2-eq
할당취소	(805) tCO2-eq	(821) tCO2-eq	(831) tCO2-eq
매각	(18,110) tCO2-eq	(19,954) tCO2-eq	(24,580) tCO2-eq
구매		20,000 tCO2-eq	
정부제출	(436,988) tCO2-eq	(462,752) tCO2-eq	(407,990) tCO2-eq
이월	36,315 tCO2-eq	40,006 tCO2-eq	73,823 tCO2-eq
기말	36,315 tCO2-eq	40,006 tCO2-eq	73,823 tCO2-eq
정부제출 배출권에 대한 설명		실제 확정하여 제출한 배출량입니다.	예상 배출량 추정치 입 니다.
배출권의 이월에 대한 설명		2023년 5월에 제출한 2022년도분 정부 제출 량은 462,752 tCO2- eq이며, 할당받은 배출 권 보유량 대비 잔여분 은 2023년도분으로 이 월하였습니다.	
배출부채 계상여부에 대 한 설명			2023년도분 정부 제출 예상량이 전년도와 유사 하다고 가정했을때, 할 당받은 배출권 보유량을 초과하지 않을 것으로 예상됩니다.

22. 기타금융부채 - 별도

기타금융부채에 대한 공시

당기

(단위 : 천원)

		공시금액
기타유동금융부채		
기타유동금융부채	임대보증금(유동)	5,139,985

	유동금융보증부채	1,321,758
	합계	6,461,743
기타비유동금융부채		
기타비유동금융부채	임대보증금(비유동)	20,091,540
	비유동금융보증부채	2,377,387
	기타	4,468,190
	합계	26,937,117

전기

(단위 : 천원)

		공시금액
기타유동금융부채		
기타유동금융부채	임대보증금(유동)	4,448,145
	유동금융보증부채	1,313,229
	합계	5,761,374
기타비유동금융부채		
기타비유동금융부채	임대보증금(비유동)	20,148,487
	비유동금융보증부채	368,299
	기타	1,492,264
	합계	22,009,050

23. 기타부채 - 별도

당기

(단위 : 천원)

		공시금액
그밖의 유동부채		
그밖의 유동부채	선수금	12,985,407
	단기예수금	141,005,289
	단기선수수익	3,776,393
	이연수익	
	합계	157,767,089
그밖의 비유동 부채		
그밖의 비유동 부채	이연수익	745,198
	장기종업원부채	44,786,553
	합계	45,531,751

전기

(단위 : 천원)

		공시금액
그밖의 유동부채		
그밖의 유동부채	선수금	12,179,210
	단기예수금	22,032,032
	단기선수수익	7,621,573

	이연수익	75,525
	합계	41,908,340
그밖의 비유동 부채		
	이연수익	657,400
	장기종업원부채	39,688,254
	합계	40,345,654

기타장기종업원급여부채의 변동내역에 대한 공시

당기 (단위 : 천원)

	공시금액
기초금액	39,688,254
전입액	11,784,798
지급액	(6,686,499)
기말금액	44,786,553

전기 (단위 : 천원)

	공시금액
기초금액	42,032,026
전입액	1,594,400
지급액	(3,938,172)
기말금액	39,688,254

24. 자본금 - 별도

주식의 분류에 대한 공시

당기 (단위 : 원)

		보통주
발행할 주식의 총수		250,000,000
발행주식수		
발행주식수	총 발행주식수	123,875,069
1주당 액면금액		500
보통주자본금		61,937,534,500

전기 (단위 : 원)

		보통주
발행할 주식의 총수		250,000,000
발행주식수		
발행주식수	총 발행주식수	123,875,069
1주당 액면금액		500

보통주자본금	61,937,534,500
--------	----------------

25. 기타자본구성요소 - 별도

당기 (단위 : 천원)

		공시금액
기타자본구성요소		2,413,347,291
기타자본구성요소	주식발행초과금	2,459,062,742
	기타자본잉여금	(866,733)
	자기주식	(44,848,718)

전기 (단위 : 천원)

		공시금액
기타자본구성요소		2,413,347,291
기타자본구성요소	주식발행초과금	2,459,062,742
	기타자본잉여금	(866,733)
	자기주식	(44,848,718)

자기주식에 대한 설명

2012년 중 인적분할에 의해 발생한 자기주식 22,388주 취득 후 2020년 중 1,863,928주를 추가 취득하였으며, 향후 처리계획은 확정되지 않았습니다.

26. 기타포괄손익의 항목별 분석 - 별도

기타포괄손익누계액의 세부내역의 공시

당기 (단위 : 천원)

		기타포괄손익누계액	
자본	기타포괄손익누계액	현금흐름위험회피	
		기타포괄손익-공정가치 지분상품 평가손익	829,084
자본			829,084

전기 (단위 : 천원)

		기타포괄손익누계액	
자본	기타포괄손익누계액	현금흐름위험회피	943,368
		기타포괄손익-공정가치 지분상품 평가손익	7,191,168
자본			8,134,536

당기 (단위 : 천원)

		기초		기타포괄손익-공정가치 치측정금융자산관련 손익		기말	
		현금흐름위험회피의 세후차익(차손)	현금흐름위험회피의 세후재분류조정				

자본	기타포괄손익누적액						
	기타포괄손익누적액	기타포괄손익-공정가치 지분상품 평가손익	7,191,168			(6,362,084)	829,084
		현금흐름위험회피	943,368	(8,127,741)	7,184,373		
자본			8,134,536	(8,127,741)	7,184,373	(6,362,084)	829,084

전기

(단위 : 천원)

		기초	현금흐름위험회피의 세후차익(차손)	현금흐름위험회피의 세후재분류조정	기타포괄손익-공정가치 측정금융자산관련 손익	기말	
자본	기타포괄손익누적액						
	기타포괄손익누적액	기타포괄손익-공정가치 지분상품 평가손익	1,662,636			5,528,532	7,191,168
		현금흐름위험회피	5,863,925	20,860,963	(25,781,520)		943,368
자본			7,526,561	20,860,963	(25,781,520)	5,528,532	8,134,536

27. 이익잉여금 - 별도

이익잉여금의 구성내역에 대한 공시

당기

(단위 : 천원)

			이익잉여금	
자본	이익잉여금	법정적립금	35,298,014	
		임의적립금	배당평균적립금	90,000,000
			임원퇴직위로적립금	5,000,000
			임의배당요소적립금	94,000,000
		미처분이익잉여금		2,771,071,373
자본			2,995,369,387	

전기

(단위 : 천원)

			이익잉여금	
자본	이익잉여금	법정적립금	35,298,014	
		임의적립금	배당평균적립금	90,000,000
			임원퇴직위로적립금	5,000,000
			임의배당요소적립금	94,000,000
		미처분이익잉여금		2,230,341,282
자본			2,454,639,296	

당기

(단위 : 원)

		공시금액	
미처분이익잉여금		2,771,071,372,730	
미처분이익잉여금	확정급여제도의 재측정손익(세후기타포괄손익)	(33,369,292,554)	
	당기순이익(손실)	671,690,385,411	
	전기이월미처분이익잉여금	2,132,750,279,873	
이익잉여금 처분액			
이익잉여금 처분액	재무제표 발행승인일 전에 제안 또는 선언되었으나 당해 기간 동안에 소유주에 대한 분배금으로 인식되지 아니한 배당금	158,585,378,900	
	재무제표 발행승인일 전에 제안 또는 선언되었으나 당해 기간 동안에 소유주에 대한 분배금으로 인식되지 아니한 배당금	보통주에 지급될 주당배당금	1,300
		보통주 주당 배당률	2.6000
차기이월 미처분이익잉여금		2,612,485,993,830	

전기

(단위 : 원)

		공시금액	
미처분이익잉여금		2,230,341,282,273	
미처분이익잉여금	확정급여제도의 재측정손익(세후기타포괄손익)	59,265,402,801	
	당기순이익(손실)	263,413,042,279	
	전기이월미처분이익잉여금	1,907,662,837,193	
이익잉여금 처분액			
이익잉여금 처분액	재무제표 발행승인일 전에 제안 또는 선언되었으나 당해 기간 동안에 소유주에 대한 분배금으로 인식되지 아니한 배당금	97,591,002,400	
	재무제표 발행승인일 전에 제안 또는 선언되었으나 당해 기간 동안에 소유주에 대한 분배금으로 인식되지 아니한 배당금	보통주에 지급될 주당배당금	800
		보통주 주당 배당률	1.6000
차기이월 미처분이익잉여금		2,132,750,279,873	

28. 매출액 및 매출원가 - 별도

매출의 상세내용

당기

(단위 : 천원)

		공시금액
재화의 판매로 인한 수익(매출액)		2,908,946,247

재화의 판매로 인한 수익(매출액)	제품매출액	2,633,014,742
	상품매출액	310,221,277
	매출할인	(13,019,048)
	수출수수료	
	판매인센티브	(20,777,568)
	이연수익	(493,156)
용역의 제공으로 인한 수익(매출액)		116,027,522
용역의 제공으로 인한 수익(매출액)	임대매출액	4,165,702
	용역매출액	111,861,820
합계		3,024,973,769

전기

(단위 : 천원)

		공시금액
재화의 판매로 인한 수익(매출액)		3,029,713,682
재화의 판매로 인한 수익(매출액)	제품매출액	2,678,607,626
	상품매출액	380,440,613
	매출할인	(12,658,318)
	수출수수료	(335,914)
	판매인센티브	(15,825,941)
	이연수익	(514,384)
용역의 제공으로 인한 수익(매출액)		441,993,700
용역의 제공으로 인한 수익(매출액)	임대매출액	3,733,748
	용역매출액	438,259,952
합계		3,471,707,382

매출원가의 상세내용

당기

(단위 : 천원)

	공시금액
제품매출원가	1,862,307,189
상품매출원가	282,653,856
용역매출원가	109,605,987
관세환급금	(3,174,232)
재고자산평가손실 등	(8,048,786)
합계	2,243,344,014

전기

(단위 : 천원)

	공시금액
제품매출원가	2,017,522,764
상품매출원가	357,665,129

용역매출원가	435,509,267
관세환급금	(3,496,609)
재고자산평가손실 등	(622,448)
합계	2,806,578,103

29. 고객과의 계약에서 생기는 수익 - 별도

수익으로 인식한 금액의 상세내역

당기

(단위 : 천원)

	한 시점에 이행하는 수 행의무	기간에 걸쳐 이행하는 수행의무	재화나 용역의 이전 시 기 합계
고객과의 계약에서 생기는 수익	2,911,202,080	109,605,987	3,020,808,067
기타원천으로부터의 수익		4,165,702	4,165,702
합계	2,911,202,080	113,771,689	3,024,973,769

전기

(단위 : 천원)

	한 시점에 이행하는 수 행의무	기간에 걸쳐 이행하는 수행의무	재화나 용역의 이전 시 기 합계
고객과의 계약에서 생기는 수익	3,032,464,366	435,509,267	3,467,973,633
기타원천으로부터의 수익		3,733,749	3,733,749
합계	3,032,464,366	439,243,016	3,471,707,382

고객과의 계약에서 생기는 수익의 구분에 대한 공시

당기

(단위 : 천원)

		고객과의 계약에서 생기는 수익	
		부문	
		보고부문	
		타이어	비타이어
제품과 용역	재화의 판매	2,908,946,247	
	용역의 제공	111,079,028	782,792
제품과 용역		3,020,025,275	782,792

전기

(단위 : 천원)

		고객과의 계약에서 생기는 수익	
		부문	
		보고부문	

		타이어	비타이어
제품과 용역	재화의 판매	3,029,713,683	
	용역의 제공	437,552,582	707,369
제품과 용역		3,467,266,265	707,369

고객과의 계약에서 생기는 수취채권 및 계약부채의 내용

당기 (단위 : 천원)

	공시금액
매출채권	603,575,991
계약부채	2,135,433
계약부채에 대한 추가적인 설명	타이어 매출과 관련하여 수령한 선수금이 포함되어 있습니다.

전기 (단위 : 천원)

	공시금액
매출채권	783,641,197
계약부채	4,560,237
계약부채에 대한 추가적인 설명	타이어 매출과 관련하여 수령한 선수금이 포함되어 있습니다.

30. 판매비와 관리비 - 별도

당기 (단위 : 천원)

		공시금액
판매비와관리비		757,229,654
판매비와관리비	급여, 판관비	103,376,353
	퇴직급여, 판관비	6,513,272
	도급용역비, 판관비	38,366,745
	복리후생비, 판관비	21,182,580
	수도광열비, 판관비	2,851,740
	소모품비, 판관비	580,146
	수선비, 판관비	6,634,678
	시험분석비, 판관비	2,255,476
	해외지사유지비, 판관비	2,609,994
	여비교통비, 판관비	4,406,847
	교육훈련비, 판관비	996,237
	통신비, 판관비	1,289,586
	접대비, 판관비	1,188,017
	차량유지비, 판관비	1,454,016
	도서인쇄비, 판관비	502,942

창고비, 판관비	696,236
지급수수료, 판관비	63,074,385
임차료, 판관비	151,935
감가상각비, 판관비	24,156,644
투자부동산감가상각비, 판관비	1,455,940
무형자산상각비, 판관비	4,128,583
보험료, 판관비	5,097,168
세금과공과, 판관비	12,070,715
대손상각비(대손충당금환입), 판관비	(53,318)
회의비, 판관비	5,171
업무지원용역수수료, 판관비	7,242,903
브랜드로열티, 판관비	43,866,996
운반비, 판관비	45,169,984
포장비, 판관비	2,244,811
광고선전비, 판관비	159,463,799
수출제비용, 판관비	6,881,546
해외시장개척비, 판관비	136,029
판매파열품비, 판관비	(2,105,589)
판매수수료, 판관비	3,937,688
잡비, 판관비	349,059
경상개발비, 판관비	185,050,340

전기

(단위 : 천원)

		공시금액
판매비와관리비		690,191,676
판매비와관리비	급여, 판관비	93,203,810
	퇴직급여, 판관비	9,347,800
	도급용역비, 판관비	36,892,338
	복리후생비, 판관비	14,525,520
	수도광열비, 판관비	2,395,064
	소모품비, 판관비	504,092
	수선비, 판관비	3,569,086
	시험분석비, 판관비	1,913,022
	해외지사유지비, 판관비	1,828,149
	여비교통비, 판관비	3,245,139
	교육훈련비, 판관비	997,522
	통신비, 판관비	1,357,112
	접대비, 판관비	1,164,741
	차량유지비, 판관비	1,630,052

도서인쇄비, 판관비	571,499
창고비, 판관비	913,588
지급수수료, 판관비	48,076,122
임차료, 판관비	58,109
감가상각비, 판관비	24,627,852
투자부동산감가상각비, 판관비	1,442,611
무형자산상각비, 판관비	3,824,483
보험료, 판관비	4,870,982
세금과공과, 판관비	6,162,823
대손상각비(대손충당금환입), 판관비	(2,314,982)
회의비, 판관비	3,455
업무지원용역수수료, 판관비	6,698,326
브랜드로열티, 판관비	41,219,157
운반비, 판관비	48,089,695
포장비, 판관비	2,316,218
광고선전비, 판관비	150,418,450
수출제비용, 판관비	8,290,611
해외시장개척비, 판관비	67,767
판매파열품비, 판관비	(1,571,204)
판매수수료, 판관비	
잡비, 판관비	253,110
경상개발비, 판관비	173,599,559

31. 금융수익과 금융비용 - 별도

당기

(단위 : 천원)

		공시금액
금융수익		44,734,764
금융수익	이자수익	13,970,430
	파생상품평가이익(금융수익)	
	파생상품거래이익(금융수익)	5,904,747
	당기손익인식금융자산평가이익(금융수익)	3,974,904
	당기손익인식금융자산처분이익(금융수익)	270,600
	외화환산이익(금융수익)	966,053
	외환차익(금융수익)	19,648,030
금융원가		103,092,683
금융원가	이자비용	25,205,994
	파생상품평가손실(금융원가)	5,885,506

	파생상품거래손실(금융원가)	1,866,185
	외화환산손실(금융원가)	2,331,105
	외환차손(금융원가)	61,699,717
	당기손익인식금융자산평가손실 (금융원가)	6,104,176
	당기손익인식금융자산처분손실 (금융원가)	

전기

(단위 : 천원)

		공시금액
금융수익		81,278,887
금융수익	이자수익	9,922,726
	파생상품평가이익(금융수익)	9,951,836
	파생상품거래이익(금융수익)	892,544
	당기손익인식금융자산평가이익 (금융수익)	222,104
	당기손익인식금융자산처분이익 (금융수익)	
	외화환산이익(금융수익)	9,208,737
	외환차익(금융수익)	51,080,940
금융원가		95,674,829
금융원가	이자비용	32,057,033
	파생상품평가손실(금융원가)	
	파생상품거래손실(금융원가)	430,301
	외화환산손실(금융원가)	4,257,138
	외환차손(금융원가)	54,677,565
	당기손익인식금융자산평가손실 (금융원가)	3,172,837
	당기손익인식금융자산처분손실 (금융원가)	1,079,955

32. 기타수익과 기타비용 - 별도

당기

(단위 : 천원)

		공시금액
기타이익		1,030,833,833
기타이익	수입임대료	2,598,103
	기술료수입	196,143,602
	수입수수료	45,652,223
	유형자산처분이익	476,348
	투자부동산처분이익	

	사용권자산처분이익	217,903
	보험수익	90
	외환차익	74,800,805
	외화환산이익	3,186,690
	배당금수익	691,361,605
	관계기업/공동기업투자처분이익	
	종속기업투자주식손상차손환입	777,897
	잡이익	15,618,567
기타손실		213,348,650
기타손실	유형자산처분손실	2,079,235
	유형자산손상차손	3,130,976
	투자부동산처분손실	44,206
	사용권자산처분손실	212,051
	무형자산처분손실	24,990
	기타충당부채의 전입액	(1,798,043)
	재해손실	74,037,277
	기부금	171,200
	기타의대손상각비	180,614
	외환차손	55,448,270
	외화환산손실	11,833,712
	종속기업투자주식손상차손	1,120,024
	관계기업투자주식손상차손	29,752,002
	잡손실	37,112,136

전기

(단위 : 천원)

		공시금액
기타이익		491,494,044
기타이익	수입임대료	1,691,951
	기술료수입	165,192,652
	수입수수료	41,368,114
	유형자산처분이익	117,787,110
	투자부동산처분이익	2,840,401
	사용권자산처분이익	1,776,614
	보험수익	
	외환차익	113,120,194
	외화환산이익	3,074,039
	배당금수익	40,109,573
	관계기업/공동기업투자처분이익	101,920
	종속기업투자주식손상차손환입	380,785
	잡이익	4,050,691

기타손실		114,575,261
기타손실	유형자산처분손실	953,435
	유형자산손상차손	7,674,457
	투자부동산처분손실	143,913
	사용권자산처분손실	1,424,083
	무형자산처분손실	138,411
	기타충당부채의 전입액	1,816,484
	재해손실	
	기부금	1,659,350
	기타의대손상각비	700,110
	외환차손	43,971,660
	외화환산손실	45,651,035
	종속기업투자주식손상차손	640,151
	관계기업투자주식손상차손	
	잡손실	9,802,172

33. 법인세 - 별도

법인세비용(수익)의 주요 구성요소

당기

(단위 : 천원)

		공시금액
당기손익에 대한 당기법인세 등		
당기손익에 대한 당기법인세 등	당기손익에 대한 당기법인세	79,918,732
	전기법인세의 조정사항	61,241,566
	당기법인세비용(수익) 및 과거기간의 당기법인세 조정 합계	141,160,298
일시적차이 변동 효과		(41,720,698)
자본에 직접 부가되는 법인세부담액		12,397,380
법인세비용		111,836,980

전기

(단위 : 천원)

		공시금액
당기손익에 대한 당기법인세 등		
당기손익에 대한 당기법인세 등	당기손익에 대한 당기법인세	80,458,879
	전기법인세의 조정사항	(11,653,229)
	당기법인세비용(수익) 및 과거기간의 당기법인세 조정 합계	68,805,650
일시적차이 변동 효과		23,217,447
자본에 직접 부가되는 법인세부담액		(17,975,698)
법인세비용		74,047,399

회계이익에 적용세율을 곱하여 산출한 금액에 대한 조정

당기

(단위 : 천원)

	공시금액
법인세비용차감전순손익	783,527,365
법인세율로 계산된 법인세비용	196,489,224
세무상 과세되지 않는 수익	(158,523,832)
세무상 차감되지 않는 비용	8,933,639
세액공제 및 감면으로 인한 효과	(18,982,778)
외국납부세액공제로 인한 법인세효과	18,847,474
법인세추납액 및 환급액	61,773,132
세율변동효과	(61,484)
미인식 일시적차이의 변동	8,669,388
기타	(5,307,783)
법인세비용	111,836,980
유효세율	0.1427

전기

(단위 : 천원)

	공시금액
법인세비용차감전순손익	337,460,442
법인세율로 계산된 법인세비용	82,439,621
세무상 과세되지 않는 수익	(4,173,123)
세무상 차감되지 않는 비용	2,275,359
세액공제 및 감면으로 인한 효과	(14,898,817)
외국납부세액공제로 인한 법인세효과	13,733,766
법인세추납액 및 환급액	(12,032,941)
세율변동효과	1,222,137
미인식 일시적차이의 변동	2,732,400
기타	2,748,997
법인세비용	74,047,399
유효세율	0.2194

기타포괄손익의 각 구성요소와 관련된 법인세

당기

(단위 : 천원)

	공시금액
순확정급여부채의 재측정요소	10,171,177
현금흐름위험회피	287,701
기타포괄손익-공정가치측정 금융자산 평가손익	1,938,502

합계	12,397,380
----	------------

전기 (단위 : 천원)

	공시금액
순확정급여부채의 재측정요소	(17,851,662)
현금흐름위험회피	1,547,856
기타포괄손익-공정가치측정 금융자산 평가손익	(1,671,891)
합계	(17,975,697)

이연법인세자산(부채)의 회수 및 결재 시기에 대한 공시

당기 (단위 : 천원)

		공시금액
이연법인세자산의 결제시기		
이연법인세자산의 결제시기	12개월 이후에 결제될 이연법인세자산	185,616,446
	12개월 이내에 결제될 이연법인세자산	41,233,346
이연법인세부채의 결제시기		
이연법인세부채의 결제시기	12개월 이후에 결제될 이연법인세부채	(138,612,893)
	12개월 이내에 결제될 이연법인세부채	(11,920,742)
순이연법인세자산		76,316,157

전기 (단위 : 천원)

		공시금액
이연법인세자산의 결제시기		
이연법인세자산의 결제시기	12개월 이후에 결제될 이연법인세자산	159,275,492
	12개월 이내에 결제될 이연법인세자산	33,932,689
이연법인세부채의 결제시기		
이연법인세부채의 결제시기	12개월 이후에 결제될 이연법인세부채	(145,792,866)
	12개월 이내에 결제될 이연법인세부채	(12,819,855)
순이연법인세자산		34,595,460

일시적차이, 미사용 세무상 결손금과 미사용 세액공제에 대한 공시

당기 (단위 : 천원)

		이연법인세부채(자산)의 변동에 대한 조정					
		기초금액	이연법인세부채(자산)의 변동			기말금액	
			손익계산서	기타포괄손익	합계		
일시적차이, 미사용 세무상 결손금과 미 사용 세액공제	일시적차이	유형자산	34,024,990	(2,847,897)		(2,847,897)	31,177,093
		사용권자산	(27,368,564)	1,885,017		1,885,017	(25,483,547)
		리스부채	20,526,386	(1,153,174)		(1,153,174)	19,373,212
		채고자산	3,409,130	(1,884,003)		(1,884,003)	1,525,127
		미수수익	(34,842)	(253,467)		(253,467)	(288,309)
		파생상품	(1,896,648)	1,430,571	287,701	1,718,272	(178,376)
		기타장기종업원부채	9,275,145	1,222,823		1,222,823	10,497,968
		기타총당부채	6,767,837	(3,966,924)		(3,966,924)	2,800,913
		순확정급여부채(자산)	(19,877,249)	5,958,593	10,171,177	16,129,770	(3,747,479)
		미지급비용	9,776,582	11,761,698		11,761,698	21,538,280
		압축기장충당금	(12,391,053)	220,516		220,516	(12,170,537)
		일시상각충당금	(130,915)	25,334		25,334	(105,581)
		기타포괄손익-공정가 치 측정 금융자산	(2,057,052)	994	1,938,502	1,939,496	(117,556)
		당기손익-공정가치 측정 금융자산	836,512	527,478		527,478	1,363,990
		종속기업투자주식	346,360	(238,415)		(238,415)	107,945
		관계기업투자주식	74,944	(51,167)		(51,167)	23,777
기타	13,313,897	16,685,340		16,685,340	29,999,237		
일시적차이, 미사용 세무상 결손금과 미사용 세액공제		34,595,460	29,323,317	12,397,380	41,720,697	76,316,157	

전기

(단위 : 천원)

		이연법인세부채(자산)의 변동에 대한 조정					
		기초금액	이연법인세부채(자산)의 변동			기말금액	
			손익계산서	기타포괄손익	합계		
일시적차이, 미사용 세무상 결손금과 미 사용 세액공제	일시적차이	유형자산	35,022,420	(997,430)		(997,430)	34,024,990
		사용권자산	(29,084,484)	1,715,920		1,715,920	(27,368,564)
		리스부채	21,351,676	(825,290)		(825,290)	20,526,386
		채고자산	3,834,807	(425,677)		(425,677)	3,409,130
		미수수익	(1,491)	(33,351)		(33,351)	(34,842)
		파생상품	(1,328,913)	(2,115,591)	1,547,856	(567,735)	(1,896,648)
		기타장기종업원부채	10,020,435	(745,290)		(745,290)	9,275,145
		기타총당부채	14,622,890	(7,855,053)		(7,855,053)	6,767,837
		순확정급여부채(자산)	(12,197,677)	10,172,090	(17,851,662)	(7,679,572)	(19,877,249)
		미지급비용	14,693,678	(4,917,096)		(4,917,096)	9,776,582
		압축기장충당금	(13,076,296)	685,243		685,243	(12,391,053)
		일시상각충당금	(159,713)	28,798		28,798	(130,915)
		기타포괄손익-공정가 치 측정 금융자산	(550,225)	165,064	(1,671,891)	(1,506,827)	(2,057,052)
		당기손익-공정가치 측정 금융자산	26,694	809,818		809,818	836,512
		종속기업투자주식	277,736	68,624		68,624	346,360
		관계기업투자주식	285,523	(210,579)		(210,579)	74,944
기타	14,075,847	(761,950)		(761,950)	13,313,897		
일시적차이, 미사용 세무상 결손금과 미사용 세액공제		57,812,907	(5,241,750)	(17,975,697)	(23,217,447)	34,595,460	

이연법인세자산(부채)를 인식하지 않은 일시적차이에 대한 기술

당기

(단위 : 천원)

	일시적차이, 미사용 세무상 결손금과 미사용 세액 공제
	일시적차이
	지급보증수수료수익 등
차감할 일시적차이 등의 금액이 기존 가산할 일시적차이의 소멸로 인한 이익을 초과하기 때문에 이연법인세자산 사용이 미래 과세소득의 발생여부에 따라 결정되는 경우 또는 이연법인세자산과 관련된 국가 내에서 기업이 손실을 입은 경우 이연법인세 자산	464,030,124
차감할 일시적차이 등의 금액이 기존 가산할 일시적차이의 소멸로 인한 이익을 초과하기 때문에 이연법인세자산 사용이 미래 과세소득의 발생여부에 따라 결정되는 경우 또는 이연법인세자산과 관련된 국가 내에서 기업이 손실을 입은 경우 이연법인세 자산을 인식하는 근거에 대한 기술	예측가능한 미래에 일시적차이가 소멸할 가능성이 불확실

전기

(단위 : 천원)

	일시적차이, 미사용 세무상 결손금과 미사용 세액 공제
	일시적차이
	지급보증수수료수익 등
차감할 일시적차이 등의 금액이 기존 가산할 일시적차이의 소멸로 인한 이익을 초과하기 때문에 이연법인세자산 사용이 미래 과세소득의 발생여부에 따라 결정되는 경우 또는 이연법인세자산과 관련된 국가 내에서 기업이 손실을 입은 경우 이연법인세 자산	240,242,473
차감할 일시적차이 등의 금액이 기존 가산할 일시적차이의 소멸로 인한 이익을 초과하기 때문에 이연법인세자산 사용이 미래 과세소득의 발생여부에 따라 결정되는 경우 또는 이연법인세자산과 관련된 국가 내에서 기업이 손실을 입은 경우 이연법인세 자산을 인식하는 근거에 대한 기술	예측가능한 미래에 일시적차이가 소멸할 가능성이 불확실

34. 비용의 성격별 분류 - 별도

당기

(단위 : 천원)

		공시금액
제품과 재공품의 감소(증가)		(27,456,128)
상품과 원재료, 저장품의 감소(증가)		60,619,433

원재료 등의 사용액			1,176,506,772
종업원급여			677,749,846
당기손익으로 인식된 감가상각비, 무형자산상각비, 손상차손(손상차손환입)			
당기손익으로 인식된 감가상각비, 무형자산상각비, 손상차손(손상차손환입)	감가상각비 및 무형자산상각비		
	감가상각비 및 무형자산상각비	감가상각비	143,700,023
		무형자산상각비	5,528,161
		총 감가상각비 및 무형자산상각비	149,228,184
지급수수료			137,216,670
기타			826,708,891
합계			3,000,573,668

전기

(단위 : 천원)

			공시금액
제품과 재공품의 감소(증가)			(73,647,867)
상품과 원재료, 저장품의 감소(증가)			(79,470,729)
원재료 등의 사용액			1,632,775,600
종업원급여			660,981,208
당기손익으로 인식된 감가상각비, 무형자산상각비, 손상차손(손상차손환입)			
당기손익으로 인식된 감가상각비, 무형자산상각비, 손상차손(손상차손환입)	감가상각비 및 무형자산상각비		
	감가상각비 및 무형자산상각비	감가상각비	155,658,723
		무형자산상각비	5,612,000
		총 감가상각비 및 무형자산상각비	161,270,723
지급수수료			116,459,652
기타			1,078,401,192
합계			3,496,769,779

35. 현금흐름표 - 별도

영업활동현금흐름의 조정액의 내역

당기

(단위 : 천원)

		공시금액	장부금액	합계
수익 · 비용의 조정		(192,161,535)		(192,161,535)
수익 · 비용의 조정	법인세비용	111,836,979		111,836,979
	이자수익	(13,970,430)		(13,970,430)
	이자비용	25,205,993		25,205,993
	배당금수익	(691,361,605)		(691,361,605)

외화환산이익	(4,152,743)	(4,152,743)
외화환산손실	14,164,818	14,164,818
당기손익인식금융자산 처분이익	(270,600)	(270,600)
당기손익-공정가치측정 금융자산 처분손실		
당기손익-공정가치측정 금융자산 평가이익	(3,974,904)	(3,974,904)
당기손익-공정가치측정 금융자산 평가손실	6,104,176	6,104,176
유형자산처분이익	(476,348)	(476,348)
유형자산처분손실	2,079,235	2,079,235
유형자산손상차손	3,130,976	3,130,976
투자부동산처분이익		
투자부동산처분손실	44,206	44,206
사용권자산처분이익	(217,903)	(217,903)
사용권자산처분손실	212,051	212,051
무형자산처분손실	24,990	24,990
감가상각비	142,003,652	142,003,652
투자부동산감가상각비	1,696,371	1,696,371
무형자산상각비	5,528,161	5,528,161
재고자산감모손실		
재고자산평가손실		
재고자산평가손실환입	(8,081,122)	(8,081,122)
재고자산폐기손실	243,793	243,793
재해손실	74,037,277	74,037,277
대손상각비	(53,318)	(53,318)
기타의 대손상각비	180,614	180,614
판매파열품비(환입)	(2,105,590)	(2,105,590)
복리후생비	11,783,798	11,783,798
퇴직급여	36,845,206	36,845,206
총당부채전입액	(1,798,043)	(1,798,043)
관계기업투자자산처분 이익		
종속기업투자주식손상 차손	342,127	342,127
관계기업투자손상차손	29,752,002	29,752,002
파생상품평가이익		
파생상품평가손실	5,885,506	5,885,506
파생상품거래이익	(5,904,747)	(5,904,747)

	파생상품거래손실	1,866,185	1,866,185
	외환차익	(3,486,953)	(3,486,953)
	외환차손	45,108,462	45,108,462
	기타	25,616,192	25,616,192
영업활동으로 인한 자산 부채의 변동		320,727,446	320,727,446
영업활동으로 인한 자산 부채의 변동	매출채권의 감소(증가)	171,416,194	171,416,194
	기타채권의 감소(증가)	(35,549,647)	(35,549,647)
	재고자산의 감소(증가)	71,086,366	71,086,366
	기타자산의 감소(증가)	21,757,843	21,757,843
	매입채무의 증가(감소)	(38,254,890)	(38,254,890)
	기타채무의 증가(감소)	48,016,364	48,016,364
	총당부채의 증가(감소)	(13,118,859)	(13,118,859)
	기타금융부채의 증가(감소)	56,320	56,320
	기타부채의 증가(감소)	106,746,409	106,746,409
	퇴직금의 지급	(45,938,781)	(45,938,781)
	사외적립자산의 증가(감소)	34,620,119	34,620,119
	온실가스배출권의 증가	(109,992)	(109,992)

전기

(단위 : 천원)

		공시금액	장부금액 합계
수익 · 비용의 조정		191,346,253	191,346,253
수익 · 비용의 조정	법인세비용	74,047,399	74,047,399
	이자수익	(9,922,726)	(9,922,726)
	이자비용	32,057,033	32,057,033
	배당금수익	(40,109,573)	(40,109,573)
	외화환산이익	(12,282,776)	(12,282,776)
	외화환산손실	49,908,173	49,908,173
	당기손익인식금융자산 처분이익		
	당기손익-공정가치측정 금융자산 처분손실	1,079,955	1,079,955
	당기손익-공정가치측정 금융자산 평가이익	(222,104)	(222,104)
	당기손익-공정가치측정 금융자산 평가손실	3,172,837	3,172,837
	유형자산처분이익	(117,787,110)	(117,787,110)
	유형자산처분손실	953,435	953,435
	유형자산손상차손	7,674,457	7,674,457

	투자부동산처분이익	(2,840,401)	(2,840,401)
	투자부동산처분손실	143,913	143,913
	사용권자산처분이익	(1,776,614)	(1,776,614)
	사용권자산처분손실	1,424,083	1,424,083
	무형자산처분손실	138,411	138,411
	감가상각비	153,985,656	153,985,656
	투자부동산감가상각비	1,673,067	1,673,067
	무형자산상각비	5,612,000	5,612,000
	재고자산감모손실	1,664	1,664
	재고자산평가손실		
	재고자산평가손실환입	(1,497,963)	(1,497,963)
	재고자산폐기손실	1,427,463	1,427,463
	재해손실		
	대손상각비	(2,314,982)	(2,314,982)
	기타의 대손상각비	700,110	700,110
	판매파열품비(환입)	(1,571,204)	(1,571,204)
	복리후생비	1,594,400	1,594,400
	퇴직급여	46,791,610	46,791,610
	총당부채전입액	1,816,483	1,816,483
	관계기업투자자산처분 이익	(101,920)	(101,920)
	종속기업투자주식손상 차손	259,366	259,366
	관계기업투자손상차손		
	파생상품평가이익	(9,951,836)	(9,951,836)
	파생상품평가손실		
	파생상품거래이익	(892,544)	(892,544)
	파생상품거래손실	430,301	430,301
	외환차익	(13,122,496)	(13,122,496)
	외환차손	21,146,446	21,146,446
	기타	(297,760)	(297,760)
영업활동으로 인한 자산	부채의 변동	(197,349,629)	(197,349,629)
영업활동으로 인한 자산 부채의 변동	매출채권의 감소(증가)	(88,744,466)	(88,744,466)
	기타채권의 감소(증가)	(379,236)	(379,236)
	재고자산의 감소(증가)	(159,446,917)	(159,446,917)
	기타자산의 감소(증가)	(37,090,746)	(37,090,746)
	매입채무의 증가(감소)	90,546,678	90,546,678
	기타채무의 증가(감소)	8,376,763	8,376,763
	총당부채의 증가(감소)	3,805,159	3,805,159

	기타금융부채의 증가(감소)	22,000	22,000
	기타부채의 증가(감소)	(6,849,742)	(6,849,742)
	퇴직금의 지급	(38,297,533)	(38,297,533)
	사외적립자산의 증가(감소)	30,230,492	30,230,492
	온실가스배출권의 증가	477,919	477,919

현금의 유입과 유출이 없는 중요한 거래

당기

(단위 : 천원)

	공시금액
건설중인자산 등의 본계정 대체	41,169,920
고정자산 취득 미지급금의 변동	(3,446,314)
자본화된 차입원가	2,961,828
당기손익-공정가치 측정 금융자산의 관계기업투자 대체	3,219,245
배당금 미수령액	
사용권자산의 증가	2,612,572
리스부채의 증가	2,612,572
사채의 유동성 대체	
매각예정자산 처분에 따른 선수금 대체	

전기

(단위 : 천원)

	공시금액
건설중인자산 등의 본계정 대체	176,535,063
고정자산 취득 미지급금의 변동	15,243,355
자본화된 차입원가	3,923,768
당기손익-공정가치 측정 금융자산의 관계기업투자 대체	
배당금 미수령액	143,128
사용권자산의 증가	7,295,356
리스부채의 증가	7,295,356
사채의 유동성 대체	648,045,581
매각예정자산 처분에 따른 선수금 대체	123,360,000

재무제표이용자들이 재무활동에서 생기는 부채의 변동을 평가할 수 있게 하는 정보의 공시

재무활동에서 생기는 부채의 조정에 관한 공시

		자입금(유동)	사채(유동)	사채(비유동)	임대보증금(유동)	임대보증금(비유동)	리스 부채(유동)	리스 부채(비유동)	미지급배당금	재무활동에서 생기는 부채 합계
기초금액		255,375,546	656,824,643	149,820,214	4,448,145	20,148,487	9,852,305	77,979,897	14,297	1,174,463,534
재무활동에서 생기는 부채의 변동										
재무활동에서 생기는 부채의 변동	리스채결 등							2,612,571		2,612,571
	외환차이	42,232,510	(5,830,000)					437,070		36,839,580
	현금흐름	(197,436,109)	(651,090,000)			25,040	(10,566,479)		(97,587,060)	(956,654,608)
	유동성대체				691,840	(691,840)	10,413,584	(10,413,584)		
	사채발인발행차금 상각		95,357	81,804		609,853		2,552,759		3,339,773
	기타변동(배당선언 등)							(217,903)	97,591,002	97,373,099
	재무활동에서 생기는 부채의 변동 총계	(155,203,599)	(656,824,643)	81,804	691,840	(56,947)	(152,895)	(5,029,087)	3,942	(816,489,585)
기말금액		100,171,946		149,902,019	5,139,985	20,091,540	9,699,410	72,950,810	18,239	357,973,949

전기

(단위 : 천원)

		자입금(유동)	사채(유동)	사채(비유동)	임대보증금(유동)	임대보증금(비유동)	리스 부채(유동)	리스 부채(비유동)	미지급배당금	재무활동에서 생기는 부채 합계
기초금액		385,880,835		773,043,198	4,073,308	18,997,610	8,858,745	80,703,653	26,507	1,271,583,856
재무활동에서 생기는 부채의 변동										
재무활동에서 생기는 부채의 변동	리스채결 등							7,295,356		7,295,356
	외환차이	13,971,874	8,180,000	24,540,000				70,102		46,761,976
	현금흐름	(144,477,163)				881,037	(10,283,752)		(85,388,677)	(239,268,555)
	유동성대체		648,045,581	(648,045,581)	374,837	(374,837)	11,277,312	(11,277,312)		
	사채발인발행차금 상각		599,062	282,597		644,677		2,753,273		4,279,609
	기타변동(배당선언 등)							(1,565,175)	85,376,467	83,811,292
	재무활동에서 생기는 부채의 변동 총계	(130,505,289)	656,824,643	(623,222,984)	374,837	1,150,877	993,560	(2,723,756)	(12,210)	(97,120,322)
기말금액		255,375,546	656,824,643	149,820,214	4,448,145	20,148,487	9,852,305	77,979,897	14,297	1,174,463,534

36. 주당이익 - 별도

주당이익

당기

(단위 : 원)

		한국타이어앤테크놀로지(주)	보통주 합계
기본주당이익			
기본주당이익	계속영업기본주당이익(손실)	5,506	5,506
	중단영업기본주당이익(손실)		
	기본주당이익(손실) 합계	5,506	5,506
희석주당순이익			
희석주당순이익	계속영업희석주당이익(손실)	5,506	5,506
	중단영업희석주당이익(손실)		
	희석주당이익(손실) 합	5,506	5,506

	계		
지배기업의 보통주에 귀속되는 당기순이익(손실)			
지배기업의 보통주에 귀속되는 당기순이익(손실)	지배기업의 보통주에 귀속되는 계속영업당기순이익(손실)	671,690,385,411	671,690,385,411
	지배기업의 보통주에 귀속되는 중단영업당기순이익(손실)		
	지배기업의 보통주에 귀속되는 당기순이익(손실)	671,690,385,411	671,690,385,411
	회석효과를 포함한 지배기업의 보통주에 귀속되는 계속영업당기순이익(손실)	671,690,385,411	671,690,385,411
	회석효과를 포함한 지배기업의 보통주에 귀속되는 중단영업당기순이익(손실)		
	회석효과를 포함한 지배기업의 보통주에 귀속되는 당기순이익(손실)	671,690,385,411	671,690,385,411
가중평균보통주식 및 조정된 가중평균보통주식			
가중평균보통주식 및 조정된 가중평균보통주식	가중평균유통보통주식수	121,988,753주	121,988,753주
	조정된 가중평균유통보통주식수	121,988,753주	121,988,753주

전기

(단위 : 원)

		한국타이어앤테크놀로지(주)	보통주 합계
기본주당이익			
기본주당이익	계속영업기본주당이익(손실)	2,159	2,159
	중단영업기본주당이익(손실)		
	기본주당이익(손실) 합계	2,159	2,159
회석주당순이익			
회석주당순이익	계속영업회석주당이익(손실)	2,159	2,159
	중단영업회석주당이익(손실)		

	희석주당이익(손실) 합 계	2,159	2,159
지배기업의 보통주에 귀속되는 당기순이익(손실)			
지배기업의 보통주에 귀 속되는 당기순이익(손실)	지배기업의 보통주에 귀 속되는 계속영업당기순 이익(손실)	263,413,042,279	263,413,042,279
	지배기업의 보통주에 귀 속되는 중단영업당기순 이익(손실)		
	지배기업의 보통주에 귀 속되는 당기순이익(손실)	263,413,042,279	263,413,042,279
	희석효과를 포함한 지배 기업의 보통주에 귀속되 는 계속영업당기순이익 (손실)	263,413,042,279	263,413,042,279
	희석효과를 포함한 지배 기업의 보통주에 귀속되 는 중단영업당기순이익 (손실)		
	희석효과를 포함한 지배 기업의 보통주에 귀속되 는 당기순이익(손실)	263,413,042,279	263,413,042,279
가중평균보통주식 및 조정된 가중평균보통주식			
가중평균보통주식 및 조 정된 가중평균보통주식	가중평균유통보통주식 수	121,988,753주	121,988,753주
	조정된 가중평균유통보 통주식수	121,988,753주	121,988,753주

37. 영업부문 - 별도

보고부문을 식별하기 위하여 사용한 요소에 대한 기술

영업부문별 정보는 최고경영의사결정자에게 내부적으로 보고되는 방식에 기초하여 공시됩니다. 최고경영의사결정자는 영업부문에 배부될 자원과 영업부문의 성과를 평가하는데 책임이 있으며, 회사는 전략적 의사결정을 수행하는 이사회를 최고의사결정자로 보고 있습니다.

영업부문에 대한 공시

보고부문은 단일부문이라는 내용에 대한 기술

회사는 기업회계기준서 제1108호 '영업부문'에 따른 보고부문은 단일부문으로 영업부문별 정보를 공시하지 않습니다.

지역에 대한 공시

당기

(단위 : 천원)

			매출	비율
지역	외국	북미	659,605,945	0.2181
		중남미	174,512,809	0.0577
		아주	290,174,619	0.0959
		구주	1,032,164,200	0.3412
	본사 소재지 국가	대한민국	868,516,196	0.2871
지역			3,024,973,769	1.0000

전기

(단위 : 천원)

			매출	비율
지역	외국	북미	880,386,385	0.2536
		중남미	276,859,901	0.0797
		아주	344,035,290	0.0991
		구주	1,127,589,511	0.3248
	본사 소재지 국가	대한민국	842,836,295	0.2428
지역			3,471,707,382	1.0000

당기

(단위 : 천원)

	Hankook Tire America Corp.
수익(매출액)	625,214,254
기업전체 수익에 대한 비율	0.2067

전기

(단위 : 천원)

	Hankook Tire America Corp.
수익(매출액)	833,241,697
기업전체 수익에 대한 비율	0.2400

회사의 소재 국가별로 귀속되는 비유동자산의 내역

당기

(단위 : 천원)

		금융상품, 이연법인세자산, 퇴직 급여자산 및 보험계약에서 발생 하는 권리의 취득액을 제외한 비 유동자산의 증가액
지역	본사 소재지 국가	1,653,716,178
	외국	7,001,722
지역		1,660,717,900

전기

(단위 : 천원)

		금융상품, 이연법인세자산, 퇴직 급여자산 및 보험계약에서 발생

		하는 권리의 취득액을 제외한 비 유동자산의 증가액
지역	본사 소재지 국가	1,689,584,145
	외국	7,908,025
지역		1,697,492,170

38. 우발상황과 주요 약정사항 - 별도

보험가입자산에 대한 공시

회사는 건물, 재고자산, 기계장치 등에 대하여 종합보험 등에 가입하고 있습니다. 한편, 회사는 제조물의 결함으로 인한 생명, 신체 또는 재산상의 손해를 입은 자에 대한 손해배상책임을 제조업자 또는 공급업자에게 부과하는 제조물책임법이 2002년 7월 1일부터 시행됨에 따라, 제조물책임보험계약을 체결하고 있습니다.

(단위 : 천원)

			부보금액	보험 수익자	
보험계약의 유형	재산종합보험	자산	건물 등	1,715,711,084	회사
			재고자산	491,230,151	회사
			기계장치 등	5,468,954,108	회사
	자산	7,675,895,343			

회사가 제공한 지급보증에 대한 공시

	인도표준협회	UN사
제공한 지급보증에 대한 설명	회사는 인도 현지에 타이어를 공급하기 위한 목적으로 신한은행 뉴델리지점을 통해 인도표준협회에 지급보증을 제공하고 있습니다.	UN사 타이어 공급 목적으로 하나은행 강남지점을 통해 UN사에 지급보증을 제공하고 있습니다.
제공한 지급보증 금액	USD 70,000	USD 18,128

주된 구매약정에 대한 내용

회사는 타이어 제품의 주된 원재료인 생고무의 확보를 위하여 Southland 외 여러 업체들과 원재료 구매 계약을 체결하고 있으며, 동 계약은 연단위로 매년 갱신되고 있습니다

자금조달약정에 대한 설명

당기

(단위 : 천원)

	매출채권 담보차입 등 포괄한도약정
총약정한도액	1,383,227,500
사용금액	119,381,066
미사용금액	1,263,846,434

전기

(단위 : 천원)

	매출채권 담보차입 등 포괄한도약정
총약정한도액	2,029,305,000
사용금액	716,875,116
미사용금액	1,312,429,884

제3자로부터 제공 받은 지급보증에 대한 내용

당기 (단위 : 천원)

	이행보증 등
보증제공처	서울보증보험
제공 받은 보증금액	3,282,299

전기 (단위 : 천원)

	이행보증 등
보증제공처	서울보증보험
제공 받은 보증금액	2,986,981

계류중인 소송사건에 대한 기술

(단위 : 천원)

	계류중인 소송사건		
	법적소송총당부채		법적소송우발부채
	침해금지청구 소송	산업안전보건법 위반 형의	기타의 소송
총당부채의 성격에 대한 기술	회사는 보고기간말 현재 한국음악저작권협회로부터 공연권을 침해하였다는 이유로 침해금지청구 소송 피소되었습니다.	회사는 보고기간말 현재 산업안전보건법 위반 형의에 대하여 2021년 12월 22일 대전지방법 검찰청이 공소를 제기하였습니다.	
유출될 경제적효익의 금액과 시기에 대한 불확실성 정도, 기타총당부채	2023년 2월 3일 1심 판결 선고 결과에 따라 13,441천원을 총당부채에 계상하고 있습니다. 2심 항소심을 진행 중에 있으며 소송결과에 따른 최종 부담금액은 회사가 추정한 금액과 달라질 수 있습니다.	2023년 6월 15일 1심 판결 선고 결과에 따라 5,000천원을 총당부채에 계상하고 있습니다. 2심 항소심을 진행 중에 있으며 소송결과에 따른 최종 부담금액은 회사가 추정한 금액과 달라질 수 있습니다.	
의무의 성격에 대한 기술, 우발부채			보고기간말 현재 다수의 소송이 진행 중에 있습니다.

<p>유출될 경제적효익의 금액과 시기에 대한 불확실성 정도, 우발부채</p>			<p>소송의 최종 결과 및 영향은 합리적으로 예측할 수 없으며, 회사의 경영진은 회사의 재무상태에 중요한 영향을 미치지 않을 것으로 판단하고 있습니다.</p>
--	--	--	--

타법인 주식인수 관련 약정에 대한 공시

	<p>한온시스템(주) 인수 관련 약정</p>	<p>Preciseley Microtechnology Corporation 인수 관련 약정</p>	<p>(주)타운즈 인수 관련 약정</p>
--	--------------------------	--	------------------------

<p>주식인수 계약에 대한 설명</p>	<p>회사는 한온시스템주식회사의 최대주주인 비상장 외국법인인 VIHI LLC가 보유하고있는 한온시스템주식회사 주식 104,031,000주(지분율 19.49%)를 양수하였습니다.</p> <p>-매도인 : Visteon Corp. 및 VIHI LLC. -매수인 : 한앤코 오토홀딩스 유한회사 및 한국타이어앤테크놀로지(주) - 매매계약 체결일 : 2014.12.17 -거래종결일 : 2015.6.10 -매수인 별 매수대상주식수가 . 한앤코 오토홀딩스 유한회사 : 269,569,000주(지분율 50.50%) 나. 한국타이어앤테크놀로지(주) : 104,031,000주(지분율 19.49%)</p>	<p>회사는 Preciseley Microtechnology Corporation의 주주인 Tiansheng Zhou Family Trust, ACE Optical Ltd., BDC Capital Inc.가 보유하고 있는 Preciseley Microtechnology Corporation의 주식 2,059,539주(지분율 22.86%)를 양수하였습니다. 또한 Preciseley Microtechnology Corporation의 투자와 관련하여 회사와 Tiansheng Zhou Family Trust, ACE Optical Ltd., BDC Capital Inc.는 주주간 계약을 체결하였습니다. 보고기간 말 회사는 부여한 풋옵션의 공정가치 3,908,070천원을 파생금융부채로 인식하고 있습니다. 1) 주식매매계약의 내용 - 매도인 : Tiansheng Zhou Family Trust, ACE Optical Ltd., BDC Capital Inc. - 매수인 : 한국엔컴퍼니(주), 한국타이어앤테크놀로지(주) - 매매계약 체결일 : 2022년 2월 18일</p>	<p>회사는 (주)타운즈 주식 66,000주(지분율 18.42%)를 양수하였습니다.</p> <p>- 투자회사 : (주)타운즈 - 투자자 : 한국타이어앤테크놀로지(주) - 투자계약 체결일 : 2020년 10월 13일</p>
-----------------------	---	--	---

주주 간 계약의 체결에 대한 설명	상기 주식매수계약의 매수인인 회사와 한앤코 오토홀딩스 유한회사는 다음 내용을 포함하는 주주간 계약을 체결하였습니다. - 한앤코 오토홀딩스 유한회사의 동반매도요구권 (Drag-along right) - 회사의 우선매수권 (Right of first refusal) - 회사의 동반매각참여권(Tag-along right)	1. 풋옵션: 풋옵션 당사는 회사와 한국엔컴퍼니(주) 또는 PreciseleyMicrotechnology Corporation이며, 회사와 한국엔컴퍼니(주)에서 매수인을 지정할 수 있습니다. 2. 우선매수권(Right of first refusal): 회사는 1개월간 지분 인수 여부를 결정할 수 있으며, Preciseley Microtechnology Corporation의 주주가 모두 거절할 경우 6개월 내 제3자에게 매각할 수 있습니다. 3. 동반매각참여권 (Tag-along right)	주식매수계약의 매수인인 회사는 다음 내용을 포함하는 주주간 계약을 체결하였습니다. - 회사의 우선매수권 (Right of first refusal) - 회사의 동반매각참여권(Tag-along right)
--------------------	---	---	---

39. 금융자산의 양도 - 별도

전부가 제거되지 않은 양도된 금융자산에 대한 공시

당기

(단위 : 천원)

		매출채권
전부가 제거되지 않은 양도된 금융자산의 성격에 대한 기술		회사회사가 매출로 인식한 매출채권에 해당하며, 금융기관에 양도한 채권입니다.
소유에 따른 노출된 위험과 보상의 성격에 대한 기술		상환청구권이 존재하여, 채권이 회수되지 않을 경우, 금융기관에서 상환청구권을 행사할 수 있습니다.
전부가 제거되지 않은 양도된 금융자산(관련금융부채)의 공정가치		
전부가 제거되지 않은 양도된 금융자산(관련금융부채)의 공정가치	전부가 제거되지 않은 양도된 금융자산의 공정가치	100,171,946
	관련금융부채의 공정가치	(100,171,946)
	전부가 제거되지 않은 양도된 금융자산(관련금융부채)의 순공정가치	
기업이 계속하여 인식하는 자산		100,171,946
기업이 계속하여 인식하는 관련 부채		100,171,946

전기

(단위 : 천원)

		매출채권
전부가 제거되지 않은 양도된 금융자산의 성격에 대한 기술		회사회사가 매출로 인식한 매출채권에 해당하며, 금융기관에 양도한 채권입니다.
소유에 따른 노출된 위험과 보상의 성격에 대한 기술		상환청구권이 존재하여, 채권이 회수되지 않을 경우, 금융기관에서 상환청구권을 행사할 수 있습니다.
전부가 제거되지 않은 양도된 금융자산(관련금융부채)의 공정가치		
전부가 제거되지 않은 양도된 금융자산(관련금융부채)의 공정가치	전부가 제거되지 않은 양도된 금융자산의 공정가치	174,303,545
	관련금융부채의 공정가치	(174,303,545)
	전부가 제거되지 않은 양도된 금융자산(관련금융부채)의 순공정가치	
기업이 계속하여 인식하는 자산		174,303,545
기업이 계속하여 인식하는 관련 부채		174,303,545

40. 특수관계자 - 별도

특수관계자 현황에 대한 공시

			특수관계자의 명칭	특수관계자에 대한 추가적인 설명
전체 특수관계자	당해 기업이나 당해 기업의 지배기업의 주요 경영진		조현식, 조현범	
	당해 기업을 공동지배하거나 당해 기업에 유의적인 영향력을 행사하는 기업		한국앤컴퍼니(주)	
	종속기업			
	종속기업	국내 종속기업	(주)한국프리시전웍스, 모델솔루션(주), 티앤에이(주), (주)한국엔지니어링웍스, 한국동그라미파트너스(주), 미래에셋 OCIO 베스트 솔루션 전문 투자형 사모투자신탁1호, 타이거 CONSTANT 1 전문 투자형 사모투자신탁, 씨엔티테크 제1호 모빌리티 스타트업 투자	

			조합	
		해외 종속기업	Hankook Tire America Corp., Hankook Tire Canada Corp., Hankook Tire DE Mexico, S.A. DE C.V., Hankook Tire de Colombia Ltda., Hankook Tire Manufacturing Tennessee LP, Hankook Tire America Holdings I, LLC, Hankook Tire America Holdings II, LLC, Hankook Tire Chile SPA, Hankook Tire Latin America Distribution Center, S.A., Hankook Tire LATAM S.A., Hankook Tire Europe Holdings B.V., Hankook Tire Netherlands B.V., Hankook Tyre U.K. Ltd., Hankook Reifen Deutschland GmbH, Hankook Tire France SARL, Hankook Tire Italia S.R.L., Hankook Espana S.A., Hankook Tire Europe GmbH., Hankook Tire Hungary Ltd., Hankook Tire Budapest Kereskedelmi Kft,	

			<p>Hankook Tire Rus LLC., Hankook Tire Sweden AB, Hankook Lastikleri A.S., Hankook Tire Polska Sp. z o.o., Hankook Tire Ceska Republika s.r.o., Hankook Tire Ukraine LLC, RM Verwaltungs GmbH, RU Verwaltungs GmbH, Reifen-Muller Runderneuerung BV, Reifen-Muller KG, Hankook Tire Austria GmbH, Hankook Tire d.o.o. Beograd, Hankook Tire Romania, Hankook Tire Japan Corp., Hankook Tyre Australia Pty., PT. HANKOOKTIRE INDONESIA, Hankook Tire Thailand Co., Ltd, Hankook Tires India LLP, Hankook Tire Malaysia SDN.BHD., Hankook Tire Middle East and Africa FZE, Hankook Tire and Technology Egypt LLC, Hankook Tire Vietnam Co., Hankook Tire Taiwan Co., LTD.,</p>	
--	--	--	--	--

			<p>PT.HankookTire Sales Indonesia, Hankook Gulf Tire LLC, Hankook Tire Singapore PTE., Ltd., Hankook Tyre Australia Retail Pty., LTD., JAX Quickfit Franchising Systems Unit Trust., JAX Quickfit Franchising Systems Pty Ltd., JAX Quickfit Properties Pty Ltd., JAX Quickfit Retailing Pty Ltd, JAX Property Investments Pty Ltd, JAX Property Investments Trust, Hankook Tire China Co., Ltd., Jiangsu Hankook Tire Co., Ltd., Shanghai Hankook Tire Sales Co., Ltd., Qingdao Jieluntong Trading Co., LTD, Xiamen Jieluntong Trading Co., LTD, Chongqing Hankooktire Co., Ltd, Beijing Jielun Trading Company Co.,Ltd., MK Mold (Jiaxing) Co., LTD, MK Technology (CHONGQING) Mould Co., Ltd., ModelSolution</p>	
--	--	--	---	--

		Inc.	
관계기업		한온시스템(주), (주) 피치스그룹코리아, (주)타운즈, 디에스 Quattro. H 코스닥 벤처 전문투자형 사모투자신탁, 타임폴리오 코스닥벤처 Hedge-S 2호 전문투자형사모투자신탁, 넥스젠푸드 신기술투자조합, Preciseley Microtechnology Corporation, (주)한들	당기 중 주식회사 핸들에 대하여 SAFE(조건부지분투자)방식 계약을 체결하였으며, 현재 시점에서 수량과 지분율을 확정할 수 없으나 이사 선임 등 경영과 관련된 주요 권한을 보유하여 유의적인 영향력을 행사할 수 있으므로 관계기업투자로 분류하였습니다.
당해 기업이 참여한 공동기업	종속기업의 공동기업	(주)대명테크윈, 아이앤비코퍼레이션(주)	
그 밖의 특수관계자	지주회사의 종속기업 및 관계기업	(주)아트라스비엑스 모터스포츠, Hankook & Company ES America Corporation, 한국카앤라이프(주), 한오토모빌레(주), 소닉모터스(주), (주)한국네트웍스, Hankook Networks America Inc., Hankook & Company ES Deutschland GmbH, 스마트 Stream-WE엔택트 펀드3호	
	기타	Daehwa Eng'& Machinery Jiaxing Co., Ltd., 신양관 광개발(주), 신양월드레저(주), 농업회사법인장지(주), 엠더블유앤컴퍼니(주), 엠더블유홀딩(유), (주)세일환경, 아름	기준서 제 1024호 특수관계자 범위에 포함되지 않으나 독점규제 및 공정거래법에 따른 동일한 공시대상기업집단 소속회사입니다.

			일렉트로닉스(주), 에프더블유에스투 자자문(주), (주)아름 홀딩스, (주)아름덴 티스트리, 하쿠시 (주), 코리아에셋사 모투자신탁1호	
--	--	--	---	--

특수관계자 거래 내역에 대한 공시

당기

(단위 : 천원)

			매출	기타	매입	기타의 매입	특수관계자거래에 대 한 기술	
전체 특수관계자	당해 기업이나 당해 기업의 지배기업의 주요 경영진			37,107		254,519		
	당해 기업을 공동지 배하거나 당해 기업 에 유의적인 영향력 을 행사하는 기업	한국앤컴퍼니(주)	1,091,236	4,018,664	2,980,589	50,993,936	특수관계자인 한국앤 컴퍼니(주)와 상표권 라이선스 및 기획, 투 자 등에 관한 업무지 원을 제공받는 수급 계약과 재무, 회계, 법무등의 제반 업무 지원을 제공하는 공 급계약을 체결하고 있습니다.	
	종속기업							
	종속기업	Hankook Tire America Corp.		625,214,254	359,922			
		Hankook Tire Canada Corp.		34,160,160	41,179			
		Hankook Tire DE Mexico, S.A. DE C.V.		84,503,460	33,104			
		Hankook Tire de Colombia Ltda.		38,005,493	30,811		29,978	
		Hankook Tire Manufacturing Tennessee LP			9,874,374	88,525		
		Hankook Tire Chile SPA					50,500	
		Hankook Tire Latin America Distribution Center, S.A.		24,856,229	23,048		446,676	
		Hankook Tire Netherlands B.V.		91,957,377	57,383			
		Hankook Tyre U.K. Ltd.		83,620,521	48,812		358,882	
		Hankook Reifen		252,037,306	74,781			

	Deutschland GmbH				
	Hankook Tire France SARL	88,829,048	69,762		2,575
	Hankook Tire Italia S.R.L.	88,026,249	65,761		264,292
	Hankook Espana S.A.	34,245,251	46,881		6,605
	Hankook Tire Europe GmbH		62,261		1,533,227
	Hankook Tire Hungary Ltd.	1,306,869	61,726,242	1,761,900	5,546,859
	Hankook Tire Budapest Kereskedelmi Kft	34,746,542	43,949		
	Hankook Tire Rus LLC	52,815,809	378,689		
	Hankook Tire Sweden AB	51,710,215	47,791		16,814
	Hankook Lastikleri A.S.	123,586,009	54,169		64,063
	Hankook Tire Polska Sp. z o.o.	55,884,760	65,236		495
	Hankook Tire Ceska Republika s.r.o.	19,516,108	41,501		
	Hankook Tire Ukraine LLC		18,401		347,994
	Hankook Tire Austria GmbH	22,085,967	28,826		
	Hankook Tire d.o.o. Beograd	14,156,824	6,383		423,238
	Hankook Tire Japan Corp.	44,575,777	21,381		
	Hankook Tyre Australia Pty.	19,264,325	24,442		652,013
	PT. HANKOOKTIRE INDONESIA	1,474,216	43,953,236	81,468,536	
	Hankook Tire Thailand Co., Ltd.	4,439,466	7,277		354,740
	Hankook Tire Malaysia SDN.BHD.	9,376,679	42,189		199,870
	Hankook Tire Middle East and Africa FZE	26,030,369	8,859		771,288
	Hankook Tire and Technology Egypt		1,707		384,868
	Hankook Tire Vietnam Co.	894,847	3,192		139,212
	PT.HankookTire Sales Indonesia		15,430		
	Hankook Tire Singapore PTE.,		180,534		497,608

		Ltd.					
		Hankook Tire China Co., Ltd.		47,898,542	5,303,562		
		Jiangsu Hankook Tire Co., Ltd.		45,070,194	106,281,909		
		Shanghai Hankook Tire Sales Co., Ltd.	8,347,983	108,322			
		Chongqing Hankooktire Co., Ltd.		28,460,377	50,561,830	86	
		(주)한국프리스티웍스	14,178	6,795,739	27,354,441	1,460,268	
		모델솔루션(주)		9,013			
		(주)한국엔지니어링웍스	98,016	14,477	32,626,582	3,285,470	
		한국동그라이파트너스(주)		1,667		5,749,575	
		티앤에이(주)	11,934,940	381,145		608,848	
		Hankook Tire LATAM S.A.				966,160	
		Hankook Tire Europe Holdings B.V.				2,886,801	
		Hankook Tire Taiwan Co., LTD.				31,139	
	관계기업						
	관계기업	(주)피치스그룹코리아				28,000	
	당해 기업이 참여자인 공동기업	아이앤비코퍼레이션(주)		12,000			
	그 밖의 특수관계자	(주)아트라스비엑스 모터스포츠	4,946			792,936	
		소닉모터즈(주)	538			76,742	
		한국카앤라이프(주)		49,014			
		(주)한국네트웍스	13,023	467,791	6,462,918	17,307,719	(주)한국네트웍스와 정보시스템 위탁관리를 제공하는 공급계약을 체결하고 있습니다.
		(주)아름덴티스트리		418			
전체 특수관계자			1,948,824,990	250,781,983	314,890,792	96,533,996	

전기

(단위 : 천원)

			매출	기타	매입	기타의 매입	특수관계자거래에 대한 기술
전체 특수관계자	당해 기업이나 당해 기업의 지배기업의 주요 경영진			54,578		259,851	
	당해 기업을 공동지배하거나 당해 기업에 유의적인 영향력	한국앤컴퍼니(주)	1,057,695	3,372,194	3,718,821	47,976,301	특수관계자인 한국앤컴퍼니(주)와 상표권 라이선스 및 기획, 투

	을 행사하는 기업						자 등에 관한 업무지원을 제공받는 수급계약과 채무, 회계, 법무등의 제반 업무지원을 제공하는 공급계약을 체결하고 있습니다.
	종속기업						
	종속기업	Hankook Tire America Corp.	833,241,697	341,970			
		Hankook Tire Canada Corp.	47,231,343	41,210			
		Hankook Tire DE Mexico, S.A. DE C.V.	166,347,138	32,536			
		Hankook Tire de Colombia Ltda.	43,070,899	33,104		29,014	
		Hankook Tire Manufacturing Tennessee LP		11,173,583		27	
		Hankook Tire Chile SPA					
		Hankook Tire Latin America Distribution Center, S.A.	34,827,201	25,997		597,203	
		Hankook Tire Netherlands B.V.	91,882,342	32,099			
		Hankook Tyre U.K. Ltd.	81,195,932	30,578		317,924	
		Hankook Reifen Deutschland GmbH	297,681,508	45,993		4,681	
		Hankook Tire France SARL	95,600,803	37,844			
		Hankook Tire Italia S.R.L.	79,074,458	45,973		172,425	
		Hankook Espana S.A.	37,376,535	23,962			
		Hankook Tire Europe GmbH		55,404		1,541,166	
		Hankook Tire Hungary Ltd.	7,575,321	51,858,989	1,184,139		
		Hankook Tire Budapest Kereskedelmi Kft	64,056,668	24,584			
		Hankook Tire Rus LLC	26,040,635	155,116			
		Hankook Tire Sweden AB	64,699,108	23,627			
		Hankook Lastikleri	86,635,510	30,313		19,739	

A.S.					
Hankook Tire Polska Sp. z o.o.	99,061,947	43,680			
Hankook Tire Ceska Republika s.r.o.	37,644,725	20,480			
Hankook Tire Ukraine LLC				29,949	
Hankook Tire Austria GmbH	23,367,427	6,994			
Hankook Tire d.o.o. Beograd	16,131,882	4,967		369,359	
Hankook Tire Japan Corp.	28,922,590	29,385		1,483	
Hankook Tyre Australia Pty.	34,949,527	28,349		594,339	
PT. HANKOOKTIRE INDONESIA	1,903,470	43,817,939	36,996,319		
Hankook Tire Thailand Co., Ltd.	6,954,549	9,914		261,728	
Hankook Tire Malaysia SDN.BHD.	14,684,363	44,728		177,283	
Hankook Tire Middle East and Africa FZE	35,286,986	9,375		804,563	
Hankook Tire and Technology Egypt		534		81,528	
Hankook Tire Vietnam Co.	1,370,889	5,041		113,882	
PT.HankookTire Sales Indonesia		18,079			
Hankook Tire Singapore PTE., Ltd.		251,347		425,561	
Hankook Tire China Co., Ltd.		39,737,031	25,337,145		
Jiangsu Hankook Tire Co., Ltd.		36,138,689	173,495,178		
Shanghai Hankook Tire Sales Co., Ltd.	41,398,621	119,755			
Chongqing Hankooktire Co., Ltd.		23,856,488	76,960,458	2,363	
(주)한국프리티전웁 스	908	5,215,636	31,078,700	1,498,848	
모델솔루션(주)		9,609			
(주)한국엔지니어링 웁스	93,120	15,969	36,309,747	4,029,591	
한국동그라이파트너 스(주)		1,140		5,316,846	
티앤에이(주)	11,156,120	362,636		1,250,698	
Hankook Tire				906,938	

		LATAM S.A.					
		Hankook Tire Europe Holdings B.V.				527,075	
		Hankook Tire Taiwan Co., LTD.					
	관계기업						
	관계기업	(주)피치스그룹코리아				404,938	
	당해 기업이 참여자인 공동기업	아이앤비코퍼레이션(주)		12,129			
	그 밖의 특수관계자	(주)아트라스비엑스 모터스포츠	912,972			1,858,195	
		소닉모터즈(주)	22,544			125,596	
		한국카앤라이프(주)		46,503			
		(주)한국네트웍스	15,353	470,122	7,537,678	14,916,841	(주)한국네트웍스와 정보시스템 위탁관리를 제공하는 공급계약을 체결하고 있습니다.
	(주)아름덴티스트리		418				
전체 특수관계자		2,411,472,786	217,716,591	392,618,185	84,615,935		

특수관계자 채권 및 채무잔액에 대한 공시

당기

(단위 : 천원)

		매출채권	미수금 등	매입채무	미지급금 등	
전체 특수관계자	당해 기업이나 당해 기업의 지배기업의 주요 경영진		346,792		10,029,295	
	당해 기업을 공동지배하거나 당해 기업에 유의적인 영향력을 행사하는 기업	한국앤컴퍼니(주)		16,427,901	1,491,916	46,605,989
	종속기업					
	종속기업	Hankook Tire America Corp.	174,196,720	193,967		1,388,538
		Hankook Tire Canada Corp.	10,084,211	17,159		53,997
		Hankook Tire DE Mexico, S.A. DE C.V.	32,375,504	12,637		84,506
		Hankook Tire de Colombia Ltda.	12,937,241	14,343		38,235
		Hankook Tire Manufacturing Tennessee LP		9,018,728	85,702	39,733
		Hankook Tire Chile SPA		15,592		50,511

Hankook Tire Latin America Distribution Center, S.A.	10,786,010	58,406		165,983
Hankook Tire LATAM S.A.				137,923
Hankook Tire Europe Holdings B.V.				
Hankook Tire Netherlands B.V.	23,577,739	40,844		238,955
Hankook Tyre U.K. Ltd.	9,259,404	72,411		176,702
Hankook Reifen Deutschland GmbH	46,985,011			559,162
Hankook Tire France SARL	17,604,683	49,629		204,080
Hankook Tire Italia S.R.L.	10,952,508	40,437		112,977
Hankook Espana S.A.	3,255,685	31,546		81,213
Hankook Tire Europe GmbH		31,511		443,188
Hankook Tire Hungary Ltd.	1,311,346	61,574,853	714,836	
Hankook Tire Budapest Kereskedelmi Kft	4,186,602	32,811		79,599
Hankook Tire Rus LLC	35,548,116	3,478,762		128,417
Hankook Tire Sweden AB	8,365,015	34,735		135,056
Hankook Lastikleri A.S.	29,764,697	37,983		517,987
Hankook Tire Polska Sp. z o.o.	13,734,445	34,161		176,548
Hankook Tire Ceska Republika s.r.o.	2,664,243			52,659
Hankook Tire Ukraine LLC		52,813		3,183
Hankook Tire Austria GmbH	1,829,036	25,157		15,476
Hankook Tire d.o.o. Beograd	4,641,332			83,782
Hankook Tire Japan Corp.	19,958,378	10,554		248,770
Hankook Tyre Australia Pty.	4,676,385			88,205
PT. HANKOOKTIRE	304,515	39,803,618	3,496,529	247

	INDONESIA				
	Hankook Tire Thailand Co., Ltd.	978,413	3,664		40,962
	Hankook Tire Malaysia SDN.BHD.	2,651,483	19,851		54,587
	Hankook Tire Middle East and Africa FZE	13,128,276	4,094		146,616
	Hankook Tire and Technology Egypt				14,870
	Hankook Tire Vietnam Co.	361,985	1,576		101,190
	Hankook Tire Taiwan Co., LTD.		432		31,144
	PT.HankookTire Sales Indonesia		28,702		4,568
	Hankook Gulf Tire LLC		3,795		
	Hankook Tire Singapore PTE., Ltd.		61,783		253,269
	Hankook Tire China Co., Ltd.		46,885,261	98,295	
	Jiangsu Hankook Tire Co., Ltd.	119,201	42,164,100	4,414,948	
	Shanghai Hankook Tire Sales Co., Ltd.	1,034,981	53,472		11,212
	Chongqing Hankooktire Co., Ltd.		26,851,402	3,963,447	3,026
	(주)한국프리티전웍스		1,063,392		5,186,352
	모델솔루션(주)		4,750		
	(주)한국엔지니어링웍스	472	14,559	2,614,485	6,600,517
	한국동그라미파트너스(주)	490	887		198,068
	티앤에이(주)	343,823	13,090	103,332	1,616,708
	관계기업				
관계기업	(주)피치스그룹코리아				
	당해 기업이 참여자인 공동기업				
당해 기업이 참여자인 공동기업	아이앤비코퍼레이션(주)				5,700
그 밖의 특수관계자	(주)아트라스비엑스모터스포츠				35,428
	소닉모터즈(주)				37,688
	한국카앤라이프(주)		57,417		

	(주)한국네트웍스	5,337	3,743,691		10,886,755
	(주)아름덴티스트리		919		
전체 특수관계자		497,623,287	252,434,187	16,983,490	87,169,576

전기

(단위 : 천원)

		매출채권	미수금 등	매입채무	미지급금 등	
전체 특수관계자	당해 기업이나 당해 기업의 지배기업의 주요 경영진		577,986		7,945,048	
	당해 기업을 공동지배하거나 당해 기업에 유의적인 영향력을 행사하는 기업	한국엔컴퍼니(주)		16,939,310	1,797,555	46,552,111
	종속기업					
	종속기업	Hankook Tire America Corp.	245,614,648	60,830		2,502,719
		Hankook Tire Canada Corp.	9,548,614	16,418		8,196
		Hankook Tire DE Mexico, S.A. DE C.V.	87,204,163	27,357		54,729
		Hankook Tire de Colombia Ltda.	16,986,151	14,435		91,745
		Hankook Tire Manufacturing Tennessee LP	10,100	7,335,427		
		Hankook Tire Chile SPA				
		Hankook Tire Latin America Distribution Center, S.A.	17,562,557	10,289		59,143
		Hankook Tire LATAM S.A.				45,082
		Hankook Tire Europe Holdings B.V.				81,498,432
		Hankook Tire Netherlands B.V.	19,317,028	14,508		259,536
		Hankook Tyre U.K. Ltd.	10,348,528	18,948		506,580
		Hankook Reifen Deutschland GmbH	34,441,648	21,964		494,982
		Hankook Tire France SARL	11,064,011	16,913		742,513
		Hankook Tire Italia S.R.L.	10,831,688	17,411		628,398
Hankook Espana S.A.	10,527,758	8,212		227,893		
Hankook Tire		26,825		575,163		

	Europe GmbH				
	Hankook Tire Hungary Ltd.	7,442,348	51,780,434	397,630	1,456
	Hankook Tire Budapest Kereskedelmi Kft	19,510,887	10,844		411,266
	Hankook Tire Rus LLC	17,738,110	439,695		2,337
	Hankook Tire Sweden AB	17,447,178	10,320		411,032
	Hankook Lastikleri A.S.	30,923,377	14,174		655,476
	Hankook Tire Polska Sp. z o.o.	15,039,085	10,436		297,789
	Hankook Tire Ceska Republika s.r.o.	6,260,641	8,803		121,295
	Hankook Tire Ukraine LLC		32,330		
	Hankook Tire Austria GmbH	3,676,323	6,956		72,278
	Hankook Tire d.o.o. Beograd	9,590,926	5,160		99,561
	Hankook Tire Japan Corp.	17,066,400	12,993		124,174
	Hankook Tyre Australia Pty.	19,336,180	12,482		472,423
	PT. HANKOOKTIRE INDONESIA	399,422	41,226,942	962,455	
	Hankook Tire Thailand Co., Ltd.	4,199,677	4,900		96,766
	Hankook Tire Malaysia SDN.BHD.	7,260,168	19,949		36,550
	Hankook Tire Middle East and Africa FZE	19,437,847			136,860
	Hankook Tire and Technology Egypt		4,015		9,778
	Hankook Tire Vietnam Co.	372,537	2,490		3,483
	Hankook Tire Taiwan Co., LTD.				
	PT.HankookTire Sales Indonesia		28,086		9,654
	Hankook Gulf Tire LLC				
	Hankook Tire Singapore PTE., Ltd.		132,189		99,155

		Hankook Tire China Co., Ltd.		37,925,439	1,482,874	
		Jiangsu Hankook Tire Co., Ltd.		34,215,441	14,895,273	23,458
		Shanghai Hankook Tire Sales Co., Ltd.	2,327,967	59,147		3,466
		Chongqing Hankooktire Co., Ltd.		23,589,718	5,031,294	5,337
		(주)한국프리티전웍스		265,215		2,083,005
		모델솔루션(주)		10,570		
		(주)한국엔지니어링웍스		15,659	2,165,106	9,783,442
		한국동그라미파트너스(주)		835		496,952
		티앤에이(주)	413,043	16,648		1,583,267
	관계기업					
	관계기업	(주)피치스그룹코리아				17,192
	당해 기업이 참여자인 공동기업					
	당해 기업이 참여자인 공동기업	아이앤비코퍼레이션(주)				5,700
	그 밖의 특수관계자	(주)아트라스비엑스모터스포츠	4,488			290,157
		소닉모터즈(주)	2,174			29,626
		한국카앤라이프(주)		4,512		
		(주)한국네트웍스		3,897,260		10,883,979
		(주)아름덴티스트리		460		
전체 특수관계자			671,905,672	218,870,935	26,732,187	170,459,184

특수관계자에 대한 자금대여 거래에 대한 공시

당기

(단위 : 천원)

			기초	증가	감소	당기말
전체 특수관계자	종속기업					
	종속기업	Hankook Tire Manufacturing Tennessee LP				
		Hankook Tire and Technology Egypt				
전체 특수관계자						

전기

(단위 : 천원)

			기초	증가	감소	당기말
전체 특수관계자	종속기업					
	종속기업	Hankook Tire Manufacturing	130,405,000		(130,405,000)	

		Tennessee LP				
		Hankook Tire and Technology Egypt		32,750	(32,750)	
전체 특수관계자			130,405,000	32,750	(130,437,750)	

특수관계자에 대한 기타자금 거래에 대한 공시

당기

(단위 : 천원)

			배당금수익	배당금지급	리스채권 회수	리스부채 상환	현금출자 등	임대차보증금의 수 령 및 회수	임대차보증금의 상 환 및 지급	
전체 특수관계자	당해 기업이나 당해 기업의 지배기업의 주요 경영진			8,304,308		423,000				
	당해 기업을 공동지배하거나 당해 기업에 유의적인 영향력을 행사하는 기업	한국엔컴퍼니(주)		30,396,767	1,266,000				80,000	
	종속기업									
	종속기업	(주)한국엔지니어링웍스					86,441			
		모델솔루션(주)	1,207,506							
		씨엔티테크 제1호 모빌리티 스타트업 투자조합								
		티엔에이(주)								
		(주)한국프리티션웍스							23,630	
		Hankook Tire America Corp.						202,440,000		
		Hankook Tire China Co., Ltd.	126,502,014							
		Jiangsu Hankook Tire Co., Ltd.	88,348,747							
		Hankook Tire Europe Holdings B.V.	432,772,000							
		Hankook Gulf Tire LLC								
	관계기업	한온시스템(주)	35,162,478							
	당해 기업이 참여자인 공동기업									
	당해 기업이 참여자인 공동기업	아이앤비코퍼레이션(주)								
	그 밖의 특수관계자	신양관광개발(주)		634,818						
		코리아에셋 사모투자신탁 1호								
		(주)한국네트웍스				297,600				
	전체 특수관계자			683,992,745	39,335,893	1,563,600	509,441	202,440,000	23,630	80,000

전기

(단위 : 천원)

			배당금수익	배당금지급	리스채권 회수	리스부채 상환	현금출자 등	임대차보증금의 수 령 및 회수	임대차보증금의 상 환 및 지급
전체 특수관계자	당해 기업이나 당해 기업의 지배기업의 주			7,266,270		423,000			

요 경영진									
당해 기업을 공동지배하거나 당해 기업에 유의적인 영향력을 행사하는 기업	한국엔컴퍼니(주)		26,597,171	1,266,000	40,280			38,295	
종속기업									
종속기업	(주)한국엔지니어링웍스				178,757			77,600	
	모텔솔루션(주)								
	씨엔티테크 제1호 모빌리티 스타트업 투자조합					1,200,000			
	티앤에이(주)								
	(주)한국프리티전력스								2,458
	Hankook Tire America Corp.								
	Hankook Tire China Co., Ltd.								
	Jiangsu Hankook Tire Co., Ltd.								
	Hankook Tire Europe Holdings B.V.								
	Hankook Gulf Tire LLC								
관계기업	한온시스템(주)	37,451,160							
당해 기업이 참여자인 공동기업									
당해 기업이 참여자인 공동기업	아이앤비코퍼레이션(주)								
그 밖의 특수관계자	신양관광개발(주)		555,465						
	코리아에셋 사모투자신탁 1호	500,000							
	(주)한국네트웍스				297,600				
전체 특수관계자			37,951,160	34,418,906	1,563,600	642,037	1,200,000	115,895	2,458

특수관계자에 대한 자금차입 거래에 대한 공시

당기

(단위 : 천원)

			기초, 차입금	환율변동	차입	상환	기말, 차입금
전체 특수관계자	종속기업	Hankook Tire Europe Holdings B.V.	81,072,000	(374,400)	53,458,800	(134,156,400)	
		Hankook Tire Hungary Ltd.			142,113,200	(142,113,200)	
		전체 특수관계자	81,072,000	(374,400)	195,572,000	(276,269,600)	

전기

(단위 : 천원)

			기초, 차입금	환율변동	차입	상환	기말, 차입금
전체 특수관계자	종속기업	Hankook Tire Europe Holdings	80,540,400	531,600			81,072,000

		B.V.				
		Hankook Tire				
		Hungary Ltd.				
전체 특수관계자			80,540,400	531,600		81,072,000

특수관계자를 위해 제공하고 있는 지급보증한도에 대한 공시

당기

(단위 : 천원)

		기업의 보증이나 담보의 제공(본통 화기준), 특수관계 자거래	기업의 보증이나 담보의 제공, 특수 관계자거래	제공한 지급보증에 대한 설명
전체 종속기업	Hankook Tire Europe GmbH	EUR 30,000,000	42,797,700	
	Hankook Tire Europe GmbH 외 16개사	USD 20,000,000	25,788,000	
	Hankook Reifen Deutschland GmbH	EUR 50,000,000	71,329,500	
	Hankook Tire Hungary Ltd.	HUF 9,214,435,200	34,369,843	헝가리정부에 제공 한 Direct Suretyship입니다. 보증금액 : HUF 9,214,435,200+발 생이자, 보증기간 : 2014년 2월 27일 부터 2025년 9월 30일까지, 주요 내 용 : 투자계약서에 명시된 투자계획을 성실히 이행하고 이를 미이행할 시 에는 헝가리정부로 부터 Hankook Tire Hungary Ltd.가 수취한 보조 금의 일부 또는 전 부를 회사가 환급 할 것을 약속함.
	Hankook Tire Singapore PTE., Ltd.	USD 215,000,000	277,221,000	
	Hankook Tire Manufacturing	USD 250,000,000	322,350,000	

	Tennessee LP			
	Hankook Tire America Corp.	USD 36,000,000	46,418,400	
	Hankook Tire Malaysia SDN.BHD.	MYR 150,000	41,978	
	Hankook Lastikleri A.S.			
	Hankook Tire Rus LLC			
전체 종속기업			820,316,421	

전기

(단위 : 천원)

		기업의 보증이나 담보의 제공(본통화기준), 특수관계자거래	기업의 보증이나 담보의 제공, 특수관계자거래	제공한 지급보증에 대한 설명
전체 종속기업	Hankook Tire Europe GmbH	EUR 100,000,000	135,120,000	
	Hankook Tire Europe GmbH 외 16개사	USD 20,000,000	25,346,000	
	Hankook Reifen Deutschland GmbH	EUR 50,000,000	67,560,000	
	Hankook Tire Hungary Ltd.	HUF 9,214,435,200	31,144,791	헝가리정부에 제공한 Direct Suretyship입니다. 보증금액 : HUF 9,214,435,200+발생이자, 보증기간 : 2014년 2월 27일 부터 2025년 9월 30일까지, 주요 내용 : 투자계약서에 명시된 투자계획을 성실히 이행하고 이를 미이행할 시에는 헝가리정부로부터 Hankook Tire Hungary Ltd.가 수취한 보조금의 일부 또는 전부를 회사가 환급할 것을 약속함.

	Hankook Tire Singapore PTE., Ltd.	USD 215,000,000	272,469,500	
	Hankook Tire Manufacturing Tennessee LP	USD 390,000,000	494,247,000	
	Hankook Tire America Corp.	USD 36,000,000	45,622,800	
	Hankook Tire Malaysia SDN.BHD.	MYR 150,000	42,974	
	Hankook Lastikleri A.S.			
	Hankook Tire Rus LLC	RUB 1,200,000,000	20,280,000	
전체 종속기업			1,091,833,065	

주요 경영진 보상에 대한 공시

당기

(단위 : 천원)

	공시금액
급여	18,286,844
퇴직급여	1,431,536
장기종업원급여	131,937
합계	19,850,317

전기

(단위 : 천원)

	공시금액
급여	14,945,028
퇴직급여	2,415,454
장기종업원급여	16,463
합계	17,376,945

41. 보고기간 후 사건 - 별도

재무제표의 발행승인일

2024-02-28

재무제표 발행 후에 기업의 소유주 등이 수정할 권한을 가졌다는 사실에 대한 설명

회사의 연결재무제표는 2024년 2월 28일자로 이사회에서 승인되었으며, 정기주주총회에서 수정승인 될 수 있습니다.

6. 배당에 관한 사항

당사의 배당은 기본적으로 회사의 이익규모, 미래 성장을 위한 투자계획 및 재무구조등을 종합적으로 감안하여 결정하고 있습니다. 당사는 정관에 의거 이사회 결의 및 주주총회의 승인을 통하여 금전과 주식으로 이익 배당 할 수 있습니다.

당사는 주주가치 제고를 목표로 배당가능 이익의 범위 내에서 창출된 재원을 대내외 경영환경을 고려하여 지속 성장을 위한 투자재원, 재무구조 건전성 유지, 그리고 주주 환원에 배분할 계획입니다. 당사는 중기 배당정책으로, 3년간(2022~2024 사업연도) 연결재무제표 기준 조정 당기순이익(일회성 비경상손익 제외)의 20% 수준을 주주에게 환원하는 것을 지향하고 있습니다.

가. 당사정관의 배당에 관한 사항

제53 조(이익배당)

- ①이익의 배당은 금전, 주식 및 기타의 재산으로 할 수 있다.
- ②이익의 배당을 주식으로 하는 경우 종류주식에 배당하는 주식은 주주총회의 결의에 따라 보통주식, 그와 같은 종류의 종류주식 또는 정관에 근거가 있는 그와 다른 종류의 종류주식으로 할 수 있다. (정관 제2호)
- ③제1항의 배당은 매 결산기말 현재의 주주명부에 기재된 주주 또는 등록된 질권자에게 지급한다.

나. 주요배당지표

구 분	주식의 종류	당기	전기	전전기
		제12기	제11기	제10기
주당액면가액(원)		500	500	500
(연결)당기순이익(백만원)		720,218	690,249	588,192
(별도)당기순이익(백만원)		671,690	263,413	97,779
(연결)주당순이익(원)		5,904	5,658	4,822
현금배당금총액(백만원)		158,585	97,591	85,392
주식배당금총액(백만원)		-	-	-
(연결)현금배당성향(%)		22.0	14.1	14.5
현금배당수익률(%)	보통주식	2.9	2.4	1.7
	기타주식	-	-	-
주식배당수익률(%)	보통주식	-	-	-
	기타주식	-	-	-
주당 현금배당금(원)	보통주식	1,300	800	700
	기타주식	-	-	-
주당 주식배당(주)	보통주식	-	-	-
	기타주식	-	-	-

(*1) (연결)당기순이익은 연결포괄손익계산서상 지배기업의 소유주지분에 귀속된 당기순이익(손실)을 기재하였습니다.

(*2) 회사는 전기 중 보고기간 후 사건에 따른 유형자산 손상차손에 대해 전전기(제10기)재무제표를 수정하여 비교표시 하였으며, 이에 따라 당기순이익 및 주당이익, 현금배당성향을 수정하였습니다.

(*3) 당기(제12기) 배당금액은 2024년 3월 28일에 개최되는 정기주주총회에서 확정될 예정입니다.

다. 과거 배당 이력

(단위: 회, %)

연속 배당횟수		평균 배당수익률	
분기(중간)배당	결산배당	최근 3년간	최근 5년간
-	11	1.9	1.7

(*) 상기 연속 배당횟수 및 평균 배당수익률은 전기(제11기) 까지를 포함하여 산출하였으며, 평균 배당수익률은 단순평균법으로 계산하였습니다.

7. 증권의 발행을 통한 자금조달에 관한 사항

7-1. 증권의 발행을 통한 자금조달 실적

[지분증권의 발행 등과 관련된 사항]

가. 증자(감자)현황

(기준일 : 2023년 12월 31일)

(단위 : 원, 주)

주식발행 (감소)일자	발행(감소) 형태	발행(감소)한 주식의 내용				
		종류	수량	주당 액면가액	주당발행 (감소)가액	비고
2012년 09월 03일	-	보통주	123,875,069	500	500	-

[채무증권의 발행 등과 관련된 사항]

채무증권 발행실적

(기준일 : 2023년 12월 31일)

(단위 : 백만원, %)

발행회사	증권종류	발행방법	발행일자	권면(전자등록)총액	이자율	평가등급 (평가기관)	만기일	상환 여부	주관회사
-	-	-	-	-	-	-	-	-	-
합 계	-	-	-	-	-	-	-	-	-

기업어음증권 미상환 잔액

(기준일 : 2023년 12월 31일)

(단위 : 백만원)

잔여만기		10일 이하	10일초과 30일이하	30일초과 90일이하	90일초과 180일이하	180일초과 1년이하	1년초과 2년이하	2년초과 3년이하	3년 초과	합 계
미상환 잔액	공모	-	-	-	-	-	-	-	-	-
	사모	-	-	-	-	-	-	-	-	-
	합계	-	-	-	-	-	-	-	-	-

단기사채 미상환 잔액

(기준일 : 2023년 12월 31일)

(단위 : 백만원)

잔여만기		10일 이하	10일초과 30일이하	30일초과 90일이하	90일초과 180일이하	180일초과 1년이하	합 계	발행 한도	잔여 한도
미상환 잔액	공모	-	-	-	-	-	-	-	-
	사모	-	-	-	-	-	-	-	-
	합계	-	-	-	-	-	-	-	-

회사채 미상환 잔액

(기준일 : 2023년 12월 31일)

(단위 : 백만원)

잔여만기		1년 이하	1년초과 2년이하	2년초과 3년이하	3년초과 4년이하	4년초과 5년이하	5년초과 10년이하	10년초과	합 계
미상환 잔액	공모	-	149,902	-	-	-	-	-	149,902
	사모	-	-	-	-	-	-	-	-
	합계	-	149,902	-	-	-	-	-	149,902

신종자본증권 미상환 잔액

(기준일 : 2023년 12월 31일)

(단위 : 백만원)

잔여만기		1년 이하	1년초과 5년이하	5년초과 10년이하	10년초과 15년이하	15년초과 20년이하	20년초과 30년이하	30년초과	합 계
미상환 잔액	공모	-	-	-	-	-	-	-	-
	사모	-	-	-	-	-	-	-	-
	합계	-	-	-	-	-	-	-	-

조건부자본증권 미상환 잔액

(기준일 : 2023년 12월 31일)

(단위 : 백만원)

잔여만기		1년 이하	1년초과 2년이하	2년초과 3년이하	3년초과 4년이하	4년초과 5년이하	5년초과 10년이하	10년초과 20년이하	20년초과 30년이하	30년초과	합 계
미상환 잔액	공모	-	-	-	-	-	-	-	-	-	-
	사모	-	-	-	-	-	-	-	-	-	-
	합계	-	-	-	-	-	-	-	-	-	-

사채관리계약 주요내용 및 충족여부 등

(작성기준일 : 2023년 12월 31일)

(단위 : 백만원, %)

채권명	발행일	만기일	발행액	사채관리 계약체결일	사채관리회사
84-2회 무보증 공모사채	2020년 03월 05일	2025년 03월 05일	150,000	2020년 02월 24일	한국증권금융

(이행현황기준일 : 2023년 12월 31일)

재무비율 유지현황	계약내용	부채비율 (연결) 300% 이하
	이행현황	33%
담보권설정 제한현황	계약내용	지급보증 및 담보설정금액 자기자본의 300% 이하
	이행현황	0%
자산처분 제한현황	계약내용	자산총계의 20% 이하
	이행현황	0%
지배구조변경 제한현황	계약내용	최대주주 변동없음
	이행현황	최대주주 변동없음
이행상황보고서 제출현황	이행현황	- (매반기 제출)

* 이행현황기준일은 이행현황 판단 시 적용한 회계감사인의 감사의견(확인 및 의견표시)이 표명된 가장 최근의 재무제표의 작성기준일이며, 지배구조변경 제한현황은 공시서류작성기준일임.

7-2. 증권의 발행을 통해 조달된 자금의 사용실적

공모자금의 사용내역

(기준일 : 2023년 12월 31일)

(단위 : 백만원)

구분	회차	납입일	증권신고서 등의 자금사용 계획		실제 자금사용 내역		차이발생 사유 등
			사용용도	조달금액	내용	금액	

8. 기타 재무에 관한 사항

가. 재무재표 재작성 등 유의 사항

※ 해당사항 없습니다.

나. 대손충당금 설정 현황

가. 계정과목별 대손충당금 설정내역 (연결)

1) 보고기간말 현재 연결회사의 매출채권및기타채권의 내역은 다음과 같습니다.

(단위: 천원)

구분	제 12기말			제 11기말			제 10기말		
	채권총액	차감: 대손충당금	대손충당금 설정률	채권총액	차감: 대손충당금	대손충당금 설정률	채권총액	차감: 대손충당금	대손충당금 설정률
유동									
매출채권	1,661,211,751	(8,539,328)	0.5%	1,630,139,243	(6,795,237)	0.4%	1,404,794,730	(9,452,869)	0.7%
미수금	182,271,267	(1,183,131)	0.6%	64,952,501	(1,056,413)	1.6%	103,153,629	(272,316)	0.3%
미수수익	29,711,400	-	-	14,269,375	-	-	9,108,186	-	-
리스채권	10,175,523	-	-	8,601,803	-	-	-	-	-
합계	1,883,369,941	(9,722,459)	0.5%	1,717,962,921	(7,851,650)	0.5%	1,517,056,545	(9,725,185)	0.6%
비유동									
매출채권	3,417,108	(2,007,435)	58.7%	5,875,294	(1,925,664)	32.8%	8,887,892	(2,548,830)	28.7%
미수금	199,456	-	-	448,804	-	-	37,428,706	-	-
리스채권	51,724,154	-	-	51,642,242	-	-	-	-	-
합계	55,340,718	(2,007,435)	3.6%	57,966,340	(1,925,664)	3.3%	46,316,598	(2,548,830)	5.5%
유동+비유동									
전체 합계	1,938,710,659	(11,729,894)	0.6%	1,775,929,261	(9,777,314)	0.6%	1,563,373,143	(12,274,015)	0.8%

2) 신용위험 및 손실충당금

상기 매출채권과 기타채권은 상각후원가로 측정됩니다. 보고기간 중 매출채권과 기타채권의 손실충당금의 변동내역은 유의적이지 않습니다. 연결회사는 매출채권 등의 회수가능성을 판단하는 데 있어서 신용공여 개시일부터 보고기간 종료일까지의 매출채권에 대한 신용등급의 변화를 고려하고 있습니다.

3) 보고기간 중 매출채권및기타채권의 대손충당금의 변동내역은 다음과 같습니다.

(단위: 천원)

구분	제 12기			제 11기			제 10기말		
	매출채권	미수금	합계	매출채권	미수금	합계	매출채권	미수금	합계
기초	8,720,901	1,056,413	9,777,314	12,001,699	272,316	12,274,015	16,504,022	409,033	16,913,055
충당금전입(환입)	1,721,608	87,798	1,809,406	(1,185,831)	784,295	(401,536)	(3,042,499)	361,977	(2,680,522)
회수/제각 등	(72,766)	-	(72,766)	(1,330,521)	-	(1,330,521)	(2,150,079)	3,135	(2,146,944)
환율변동 증감	177,020	38,920	215,940	(764,446)	(198)	(764,644)	690,255	(501,829)	188,426
기말	10,546,763	1,183,131	11,729,894	8,720,901	1,056,413	9,777,314	12,001,699	272,316	12,274,015

4) 매출채권및기타채권의 연령 분석

당기말 -

(단위: 천원)

구분	매출채권	기타채권	합계
연체되지 않은 채권	1,056,874,415	261,406,245	1,318,280,660
연체되었으나 손상되지 않은 채권			
3개월 이하	488,537,248	6,770,098	495,307,346

4 ~ 6개월	103,366,740	699,156	104,065,896
6개월 초과	9,470,857	374,268	9,845,125
소계	601,374,845	7,843,522	609,218,367
손상된 채권	6,379,599	4,832,033	11,211,632
합계	1,664,628,859	274,081,800	1,938,710,659

전기말 -

(단위: 천원)

구분	매출채권	기타채권	합계
연체되지 않은 채권	1,038,701,897	122,799,679	1,161,501,576
연체되었으나 손상되지 않은 채권			
3개월 이하	534,440,157	7,183,938	541,624,095
4 ~ 6개월	42,731,167	7,220,907	49,952,074
6개월 초과	15,006,897	353,450	15,360,347
소계	592,178,221	14,758,295	606,936,516
손상된 채권	5,134,419	2,356,751	7,491,170
합계	1,636,014,537	139,914,725	1,775,929,262

나. 계정과목별 대손충당금 설정내역 (별도)

1) 보고기간말 현재 매출채권및기타채권의 내역은 다음과 같습니다.

(단위: 천원)

구분	제 12기			제 11기말			제 10기말		
	채권총액	차감: 대손충당금	대손충당금 설정률	채권총액	차감: 대손충당금	대손충당금 설정률	채권총액	차감: 대손충당금	대손충당금 설정률
유동									
매출채권	604,976,980	(1,400,990)	0.2%	785,095,504	(1,454,307)	0.2%	740,546,540	(4,475,782)	0.6%
미수금	234,211,279	(1,430,306)	0.6%	200,442,915	(1,249,693)	0.6%	192,986,230	(549,582)	0.3%
미수수익	13,310,684	-	-	11,529,232	-	-	9,075,646	-	-
금융리스채권	3,361,727	-	-	1,449,239	-	-	1,244,540	-	-
소계	855,860,670	(2,831,296)	0.3%	998,516,890	(2,704,000)	0.3%	943,852,956	(5,025,365)	0.5%
비유동									
매출채권	180	(180)	100.0%	180	(180)	100.0%	180	(180)	100.0%
미수금	126,599	-	-	379,798	-	-	-	-	-
금융리스채권	28,059,804	-	-	31,439,857	-	-	19,317,091	-	-
소계	28,186,583	(180)	-	31,819,835	(180)	-	19,317,091	-	-
합계	884,047,253	(2,831,476)	0.3%	1,030,336,725	(2,704,180)	0.3%	963,170,227	(5,025,364)	0.5%

2) 보고기간 중 매출채권및기타채권의 대손충당금의 변동내역은 다음과 같습니다.

(단위: 천원)

구분	제 12기말			제 11기말			제 10기말		
	매출채권	미수금	합계	매출채권	미수금	합계	매출채권	미수금	합계
기초	1,454,487	1,249,693	2,704,180	4,475,782	549,582	5,025,364	4,088,432	409,033	4,497,465
순손상차손	(53,317)	180,613	127,296	(3,021,295)	700,111	(2,321,184)	387,350	140,549	527,899
회수/제각	-	-	-	-	-	-	-	-	-
기말	1,401,170	1,430,306	2,831,476	1,454,487	1,249,693	2,704,180	4,475,782	549,582	5,025,364

3) 신용위험 및 손실충당금

상기 매출채권과 기타채권은 대여금 및 수취채권으로 분류되며 상각후원가로 측정됩니다. 보고기간 중 매출채권과 기타채권의 손실충당금의 변동내역은 유의적이지 않습니다. 회사는 매출채권 등의 회수가능성을 판단하는 데 있어서 신용공여 개시일부터 보고기간 종료일까지의 매출채권에 대한 신용등급의 변화를 고려하고 있습니다.

4) 매출채권및기타채권의 연령 분석(별도)

당기말 -

(단위: 천원)

구분	매출채권	기타채권	합계
연체되지 않은 채권	590,948,111	272,434,515	863,382,626
연체되었으나 손상되지 않은 채권			
3개월 이하	12,285,541	3,278,081	15,563,622
4 ~ 6개월	142,463	656,899	799,362
6개월 초과	197,276	163,238	360,514
소계	12,625,280	4,098,218	16,723,498
손상된 채권	1,403,769	2,537,360	3,941,129
합계	604,977,160	279,070,093	884,047,253

전기말 -

(단위: 천원)

구분	매출채권	기타채권	합계
연체되지 않은 채권	776,439,642	240,765,808	1,017,205,450
연체되었으나 손상되지 않은 채권			
3개월 이하	6,413,642	1,853,074	8,266,716
4 ~ 6개월	526,795	249,933	776,728
6개월 초과	304,856	206,783	511,639
소계	7,245,293	2,309,790	9,555,083
손상된 채권	1,410,749	2,165,443	3,576,192
합계	785,095,684	245,241,041	1,030,336,725

다. 매출채권관련 손실충당금 설정방침

상기 매출채권과 기타채권은 상각후원가로 측정됩니다. 보고기간 중 매출채권과 기타채권의 손실충당금의 변동내역은 유의적이지 않습니다. 연결회사는 매출채권 등의 회수가능성을 판단하는 데 있어서 신용공여 개시일부터 보고기간 종료일까지의 매출채권에 대한 신용등급의 변화를 고려하고 있습니다.

연결회사는 매출채권에 대해 전체 기간 기대신용손실을 손실충당금으로 인식하는 간편법을 적용합니다. 기대신용손실을 측정하기 위해 매출채권은 신용위험 특성과 연체일을 기준으로 구분하였습니다.

라. 재고자산 현황

가. 재고자산의 사업부문별 보유현황

(단위 : 백만원)

사업부문	계정과목	제12기	제11기	제10기
타 이 어	상 품	1,681	1,616	23,213
	제 품	1,430,194	1,690,175	1,238,482
	반제품	43,693	53,916	44,073
	원부재료	380,831	506,446	415,516
	저장품	51,226	51,091	44,183
	미착품	101,096	130,724	117,664
	소 계	2,008,721	2,433,968	1,883,132
비 타 이 어	상 품	3,132	4,462	2,984
	제 품	4,242	4,598	4,637
	재공품	2,770	3,130	3,108
	원부재료	2,604	2,994	2,274
	저장품	1,154	1,031	259
	미착품	4	-	194
	소 계	13,906	16,215	13,456
합 계	상 품	4,813	6,078	26,197
	제 품	1,434,437	1,694,135	1,243,118
	반제품/재공품	46,463	57,046	47,182
	원부재료	383,435	509,439	417,790
	저장품	52,380	52,123	44,443
	미착품	101,099	130,724	117,858
	합 계	2,022,627	2,449,545	1,896,589
총자산대비 재고자산 구성비율(%) [재고자산합계/기말자산총계×100]		15.8%	19.5%	16.2%
재고자산회전율(회수) [연환산 매출원가/{(기초재고 + 기말재고)/2}]		2.70회	2.90회	3.00회

나. 재고자산 저가법 평가 내역

(연결)

보고기간말 현재 연결회사의 재고자산 내역은 다음과 같습니다.

(단위: 천원)

과목	취득원가		저가법 평가액		재고자산평가총당금		환율변동증감		평가손실 (총당금환입)	
	당기말	전기말	당기말	전기말	당기말	전기말	당기	전기	당기	전기
제품	1,419,019,280	1,683,648,549	1,397,760,954	1,655,332,517	21,258,326	28,316,032	1,896,047	3,482,366	(8,953,753)	(20,889,345)
상품	41,488,542	44,880,246	41,488,542	44,880,246	-	-	-	-	-	-
재공품	46,463,072	57,046,221	46,463,072	57,046,221	-	-	-	-	-	-
원재료	383,435,461	509,439,453	383,435,461	509,439,453	-	-	-	-	-	(24,892)
저장품	52,380,004	52,122,570	52,380,004	52,122,570	-	-	-	-	-	-
미착품	101,099,094	130,724,161	101,099,094	130,724,161	-	-	-	-	-	-
합계	2,043,885,453	2,477,861,200	2,022,627,127	2,449,545,168	21,258,326	28,316,032	1,896,047	3,482,366	(8,953,753)	(20,914,237)

연결회사는 재고자산을 순실현가능가치로 감액한 평가손실과 모든 감모손실을 감액이나 감모가 발생한 기간의 비용으로 인식하고 있습니다. 또한 재고자산의 순실현가능가치의 상승으로 인한 재고자산평가손실의 환입은 환입이 발생한 기간의 비용으로인식된 재고자산의 매출원가에서 차감하고 있습니다.

한편, 당기 중 발생한 화재로 인하여 29,867,829천원의 재고자산을 감액하고 재해손실을 인식하였습니다.

(별도)

보고기간말 현재 재고자산 내역은 다음과 같습니다.

(단위: 천원)

과목	취득원가		저가법 평가액		재고자산평가총당금		평가손실 (총당금환입)	
	당기말	전기말	당기말	전기말	당기말	전기말	당기	전기
제품	208,217,742	211,365,323	202,386,343	199,059,236	5,831,399	12,306,087	(6,474,688)	(2,615,562)
상품	17,414,687	19,888,940	16,739,573	17,607,392	675,115	2,281,548	(1,606,434)	1,117,599
재공품	15,949,362	20,896,871	15,949,362	20,896,871	-	-	-	-
원재료	138,754,873	198,659,507	138,754,873	198,659,507	-	-	-	-
저장품	8,027,780	8,666,057	8,027,780	8,666,057	-	-	-	-
미착품	30,655,287	60,756,327	30,655,287	60,756,327	-	-	-	-
합계	419,019,731	520,233,025	412,513,218	505,645,390	6,506,513	14,587,635	(8,081,122)	(1,497,963)

회사는 재고자산을 순실현가능가치로 감액한 평가손실과 모든 감모손실은 감액이나 감모가 발생한 기간의 비용으로 인식하고 있습니다. 또한 재고자산의 순실현가능가치의 상승으로 인한 재고자산평가손실의 환입은 환입이 발생한 기간의 비용으로 인식된 재고자산의 매출원가에서 차감하고 있습니다.

한편, 당기 중 발생한 화재로 인하여 29,867,829천원의 재고자산을 감액하고 재해손실을 인식하였습니다.

다. 재고자산의 실사내역 등

1) 실사일자 : 2024년 1월 1일

당사는 12월말 기준으로 매년 1회 정기 재고자산 실사를 실시합니다. 기초시점부터 기말시점까지 재고자산 변동내역은 해당기간 전체 재고의 입출고 내역의 확인을 통해 재무상태표일 기준 재고자산의 실재성을 확인합니다.

2) 실사방법

당사는 매년말 공장가동 종료시를 기준으로 재고실사를 실시하고 있습니다. 한편, 당사는 1월 1일에는 공장가동 및 재고자산의 이동이 없었으므로 재무상태표일 현재 재고자산은 실사일 현재의 재고자산과 일치하는 것으로 간주하였습니다.

재고실사시에는 재무제표의 외부감사인 한영회계법인 소속 공인회계사의 입회하에 실시하였습니다.(2023년 사업년도 기준)

당사는 재고자산 중 제품과 재공품은 총평균법, 원재료, 상품, 그리고 저장품은 이동평균법, 미착품은 개별법에 따라 결정됩니다.

또한, 연결회사는 실제조업도가 정상조업도에 미달하는 경우 생산단위당 고정제조간접원가 배부액은 정상조업도를 기초로 배부되며, 배부되지 않은 고정제조간접원가(조업도손실)는 발생한 기간의 비용으로 인식합니다.

마. 공정가치평가가치요약

보고기간 중, 연결회사의 금융자산과 금융부채의 공정가치에 영향을 미치는 사업환경 및 경제적인 환경의 유의적인 변동은 없습니다.

1) 금융상품 종류별 공정가치

보고기간말 현재 연결회사의 금융상품의 종류별 장부금액 및 공정가치는 다음과 같습니다.

(단위: 천원)

구분	당기말		전기말	
	장부금액	공정가치	장부금액	공정가치
금융자산				
기타포괄손익-공정가치 측정 금융자산	111,364,771	111,364,771	166,538,583	166,538,583
당기손익-공정가치 측정 금융자산	199,294,067	199,294,067	363,295,250	363,295,250
파생금융자산	6,561,835	6,561,835	91,585,290	91,585,290
금융부채				
사채	149,902,019	145,565,842	806,644,858	790,375,333
장기차입금	273,680,408	281,962,063	332,517,050	329,979,309

파생금융부채	4,492,150	4,492,150	2,397,170	2,397,170
--------	-----------	-----------	-----------	-----------

상각후 원가로 인식되는 매출채권및기타채권 등의 금융자산과 사채, 장기차입금을 제외한 금융부채는 장부금액이 공정가치의 합리적인 근사치이므로 별도의 공정가치 공시를 생략하였습니다.

2) 공정가치 서열체계

공정가치로 측정되거나 공정가치가 공시되는 항목은 공정가치 서열체계에 따라 구분하며, 정의된 수준들은 다음과 같습니다.

- 동일한 자산이나 부채에 대한 활성시장의 (조정되지 않은) 공시가격(수준 1)
- 직접적으로(예: 가격) 또는 간접적으로(예: 가격에서 도출되어) 관측 가능한, 자산이나 부채에 대한 투입 변수를 이용하여 산정한 공정가치. 단, 수준 1에 포함된 공시가격은 제외함(수준 2)
- 관측 가능한 시장자료에 기초하지 않은, 자산이나 부채에 대한 투입 변수(관측 가능하지 않은 투입 변수)를 이용하여 산정한 공정가치(수준 3)

보고기간말 현재 연결회사의 공정가치로 측정되거나 공정가치가 공시되는 자산과 부채의 공정가치 서열체계 구분은 다음과 같습니다.

당기말 - (단위: 천원)

구분	수준 1	수준 2	수준 3	합계
반복적인 공정가치 측정치				
기타포괄손익-공정가치 측정 금융자산	110,847,716	-	517,055	111,364,771
당기손익-공정가치 측정 금융자산	6,179,229	10,128,237	182,986,601	199,294,067
파생금융자산	-	6,561,835	-	6,561,835
파생금융부채	-	584,080	3,908,070	4,492,150
사채	-	145,565,842	-	145,565,842
장기차입금	-	281,962,063	-	281,962,063

전기말 - (단위: 천원)

구분	수준 1	수준 2	수준 3	합계
반복적인 공정가치 측정치				
기타포괄손익-공정가치 측정 금융자산	129,904,376	-	36,634,207	166,538,583
당기손익-공정가치 측정 금융자산	6,843,985	218,569,766	137,881,499	363,295,250
파생금융자산	-	91,585,290	-	91,585,290
파생금융부채	-	1,408,706	988,464	2,397,170
사채	-	790,375,333	-	790,375,333
장기차입금	-	329,979,309	-	329,979,309

3) 반복적인 공정가치 측정치의 서열체계 수준 간 이동

(1) 반복적인 측정치의 수준 1과 수준 2간의 이동 내역

당기 중 수준 1과 수준 2간의 대체는 없습니다.

(2) 반복적인 측정치의 수준 3의 변동내역

당기 -

(단위: 천원)

구분	기초	매입	매도	당기손익	기타	기말
금융자산 :						
당기손익-공정가치 측정 금융자산	137,881,499	18,728,636	(5,360,552)	(4,380,134)	36,117,152	182,986,601
기타포괄손익-공정가치 측정 금융자산	36,634,207	-	-	-	(36,117,152)	517,055
금융부채 :						
파생금융부채(풋옵션)	988,464	-	-	2,919,606	-	3,908,070

전기 -

(단위: 천원)

구분	기초	매입	매도	당기손익	기타	기말
금융자산 :						
당기손익-공정가치 측정 금융자산	113,763,089	32,163,901	(5,988,938)	(488,253)	(1,568,300)	137,881,499
기타포괄손익-공정가치 측정 금융자산	516,555	-	-	-	36,117,652	36,634,207
금융부채 :						
파생금융부채(풋옵션)	-	876,982	-	111,482	-	988,464

4) 가치평가기법 및 투입변수

연결회사는 공정가치 서열체계에서 수준 2와 수준 3으로 분류되는 금융상품의 공정가치에 대하여 다음의 가치평가기법과 투입변수를 사용하고 있습니다.

당기말 -

(단위: 천원)

구분	공정가치	수준	가치평가기법	투입변수
파생금융자산				
통화스왑	350,681	2	현금흐름할인모형	환율, 할인율
이자율스왑	5,817,481	2	현금흐름할인모형	금리, 수익률 곡선으로 도출된 할인율 등
통화선도	393,673	2	현금흐름할인모형	환율, 할인율
파생금융부채				
풋옵션	3,908,070	3	옵션가격결정모형	기초자산가격, 신용위험이 반영된 할인율, 기초자산의 변동성
통화스왑	2,842	2	현금흐름할인모형	환율, 할인율
통화선도	581,238	2	현금흐름할인모형	환율, 할인율

기타포괄손익-공정가치 측정 금융자산				
비상장주식	517,055	3	거래원가	-
당기손익-공정가치 측정 금융자산				
투자상품 등	10,128,237	2	현금흐름할인모형	환율, 할인율
투자상품 등	153,410,366	3	순자산가치평가법	순자산가치
투자상품 등	9,727,473	3	거래원가	-
투자상품 등	7,873,818	3	현금흐름할인모형	환율, 신용위험이 반영된 할인율
수익증권	11,974,944	3	순자산가치평가법	순자산가치
차입금				
사채	145,565,842	2	현금흐름할인모형	신용위험이 반영된 할인율
장기차입금	281,962,063	2	현금흐름할인모형	신용위험이 반영된 할인율

전기말 -

(단위: 천원)

구분	공정가치	수준	가치평가방법	투입변수
파생금융자산				
통화스왑	77,484,328	2	현금흐름할인모형	환율, 할인율
이자율스왑	9,661,715	2	현금흐름할인모형	금리, 수익률 곡선으로 도출된 할인율 등
통화선도	4,439,247	2	현금흐름할인모형	환율, 할인율
파생금융부채				
통화스왑	1,157,207	2	현금흐름할인모형	환율, 할인율
풋옵션	988,464	3	옵션가격결정모형	기초자산가격, 신용위험이 반영된 할인율, 기초자산의 변동성
통화선도	251,499	2	현금흐름할인모형	환율, 할인율
기타포괄손익-공정가치 측정 금융자산				
투자상품 등	36,117,152	3	순자산가치평가법	순자산가치
비상장주식	517,055	3	거래원가	-
당기손익-공정가치 측정 금융자산				
투자상품 등	218,569,766	2	현금흐름할인모형	환율, 할인율
투자상품 등	104,059,603	3	순자산가치평가법	순자산가치
투자상품 등	19,132,953	3	거래원가	-
수익증권	11,580,980	3	순자산가치평가법	순자산가치
전환사채	3,107,963	3	TF 모형	기초자산, 주당행사가액 등
차입금				
사채	790,375,333	2	현금흐름할인모형	신용위험이 반영된 할인율
장기차입금	329,979,309	2	현금흐름할인모형	신용위험이 반영된 할인율

IV. 이사의 경영진단 및 분석의견

※ 예측정보에 대한 주의사항

회사가 본 보고서에서 미래에 발생할 것으로 예상, 예측한 활동, 사건 또는 현상은 예측정보에 해당하는 것으로서, 당해 공시서류 작성시점의 사건 및 재무성과에 대하여 회사의 견해를 반영한 것입니다. 동 예측정보는 미래 사업환경과 관련된 다양한 가정에 기초하고 있으며, 동 가정들은 결과적으로 부정확한 것으로 판명될 수도 있습니다. 또한 이러한 가정들에는 예측정보에서 기재한 예상치와 실제 결과 간에 중요 차이를 초래할 수 있는 위험, 불확실성 및 기타 요인 등을 포함하고 있습니다. 예측 정보는 보고서 작성시점의 시황을 바탕으로 당사의 경영계획 등을 고려한 자체판단으로 작성되었기 때문에 외부 환경 변화와 계획 변경 등에 따라 달라질 수 있습니다. 회사는 동 예측정보 작성시점 이후에 발생하는 위험 또는 불확실성을 반영하기 위하여 예측정보에 기재한 사항을 수정하는 정정보고서를 공시할 의무는 없음을 알려 드립니다.

I. 개요

지난 2023년은 고금리, 고물가, 저성장의 삼중고에 불안정한 국제정세까지 불확실성을 더해 어느 한순간도 경계를 늦출 수 없는 도전적인 한해였습니다. 그러나 한국타이어엔테크놀로지는 이처럼 어려운 환경 속에서도 전 임직원이 합심하여 위기에 대응하고, 더 나은 미래를 위한 준비를 위하여 경영활동 전반에 걸친 노력을 기울였습니다. 그 결과, 지난 한 해 창사 이래 최고의 경영실적인 '매출액 8조 9,396억원, 영업이익 1조 3,279 억원'을 기록하는 괄목할 만한 성과를 거두었습니다

당사는 글로벌 유통 Downstream 등 유통 경쟁력 강화를 통해 지역별 최적화된 판매 전략을 실행하여 시장 성장을 상회하였을 뿐만 아니라, 프리미엄 브랜드의 지표 중 하나로 여기지는 고인치 타이어 판매 확대 비중도 계속해서 높여 왔습니다. 우리 회사가 글로벌 타이어 시장을 선도하기 위해 전개해 온 '퍼스트 무버(First-Mover)' 전략이 맺어낸 결실로 글로벌 선도 기업으로서의 위상을 제고했습니다. 또한, 모빌리티 전동화 트렌드에 선제적으로 대응해 세계 최초로 선보인 전기차 전용 타이어 브랜드, 아이온(iON)은 한층 확대된 시즌별, 세그먼트별 라인업으로 전기차 타이어 분야에 있어 전 세계 소비자들에게 최고 수준의 기술력을 가진 상품으로 인정받고 있습니다.

프리미엄 및 고성능 완성차 브랜드와의 OE 파트너십도 지속 확대했으며, 세계적인 전기차 레이싱 대회 'Formula E'와 '람보르기니 슈퍼 트로페오' 시리즈의 레이싱 타이어 독점 공급사로 참여해 전 세계 소비자들에게 독보적인 기술력과 '한국(HANKOOK)'의 프리미엄 브랜드 이미지를 각인시켰습니다.

이와 함께 전 지구적 화두로 떠오른 지속가능경영과 탄소 배출량 감축 목표에 대해서도 업계를 선도하는 노력을 펼치고 있습니다. 세계 최초 전기차 전용 풀라인업 타이어 브랜드 '아이온'을 중심으로 친환경 상품 개발에 힘써, 친환경 원료 45% 적용 양산용 제품, 친환경 원료 70% 적용 콘셉트 제품 개발에 성공했습니다. 또한 페타이어 순환경제 모델을 구축하기 위해 국내 유관 기업, 기관들이 함께 하는 컨소시엄을 발족하는 등 지속가능성을 위한 다양한 노력을 펼치기도 했습니다.

II. 재무상태 및 영업실적에 대한 분석

1. 일반적인 사항 - 재무상태(연결재무제표 기준)

당사의 재무상태에 관한 자료는 다음과 같습니다.

(단위: 백만원,%)

과 목	제 12기 말	제 11기 말	증감액	증감율
I.유동자산	6,768,078	6,436,304	331,773	5.2%
현금및현금성자산	2,243,875	1,139,442	1,104,432	96.9%
단기금융상품	417,956	594,766	(176,810)	-29.7%
당기손익-공정가치 측정 금융자산(유동)	97,442	252,794	(155,352)	-61.5%
매출채권및기타채권	1,873,647	1,710,111	163,536	9.6%
재고자산	2,022,627	2,449,545	(426,918)	-17.4%
기타금융자산	4,344	126,157	(121,813)	-96.6%
기타유동자산	104,841	131,214	(26,374)	-20.1%
당기법인세자산	3,346	32,275	(28,929)	-89.6%
II.비유동자산	5,995,228	6,145,060	(149,832)	-2.4%
장기금융상품	119,657	114,905	4,753	4.1%
장기매출채권및기타채권	53,333	56,041	(2,707)	-4.8%
기타포괄손익-공정가치 측정 금융자산	111,365	166,539	(55,174)	-33.1%
당기손익-공정가치 측정 금융자산	101,852	110,502	(8,650)	-7.8%
관계기업 및 공동기업투자주식	1,117,001	1,177,113	(60,112)	-5.1%
유형자산	3,714,262	3,687,477	26,785	0.7%
투자부동산	116,070	113,389	2,681	2.4%
무형자산	251,505	254,483	(2,978)	-1.2%
기타금융자산	105,302	109,758	(4,456)	-4.1%
기타비유동자산	10,649	32,426	(21,777)	-67.2%
순확정급여자산	18,694	89,707	(71,013)	-79.2%
이연법인세자산	275,536	232,721	42,816	18.4%
자 산 총 계	12,763,306	12,581,364	181,942	1.4%
유동부채	2,284,371	2,887,076	(602,704)	-20.9%
비유동부채	849,381	818,579	30,802	3.8%
부 채 총 계	3,133,753	3,705,655	(571,902)	-15.4%
I.지배기업의 소유주에게 귀속되는 자본	9,552,508	8,807,110	745,398	8.5%
자본금	61,938	61,938	-	0.0%
기타불입자본	2,962,186	2,962,186	-	0.0%
기타자본구성요소	91,120	(61,812)	152,932	247.4%
이익잉여금	6,437,264	5,844,798	592,466	10.1%
II.비지배지분	77,045	68,599	8,446	12.3%

자 본 총 계	9,629,553	8,875,709	753,844	8.5%
부 채 및 자 본 총 계	12,763,306	12,581,364	181,942	1.4%

(*1) 한국채택국제회계기준 작성기준에 따라 작성되었습니다. [()]는 부(-)의 수치임]

(*2) 2024년 3월 28일 예정된 정기주주총회에서 별도 및 연결 재무제표 승인될 예정이며, 향후 정기주주총회에서 재무제표 승인 관련 안건이 부결되거나 수정이 발생할 경우 정정보고서를 통해 그 내용 및 사유 등을 반영할 예정입니다.

주요 재무상태에 대한 지표는 다음과 같습니다.

구 분	제12기	제11기
자산총계 증감율(*)	1.4%	7.6%
부채총계 증감율(*)	-15.4%	5.9%
자본총계 증감율(*)	8.5%	8.3%
부채비율	32.5%	41.8%
유동비율	296.3%	222.9%
당좌비율	203.3%	128.2%

(*) 전기 대비 당기의 증감율을 기재하였습니다.

2023년 말 유동자산과 유동부채는 각각 6조 7,681억원과 2조 2,844억원이며, 총자산은 12조 7,633억원으로 전년 대비 1.4% 증가하였습니다. 자본총계는 당기순이익의 증가 등에 따른 이익잉여금 증가로 전년 대비 8.5% 증가한 9조 6,296억원입니다,

당기 중 자본금의 증자나 감소를 실시하지 않아 자본금의 변동은 없었습니다.

부채총계는 3조 1,338억원으로 전년 대비 15.4% 감소하였습니다. 이는 당기 중 사채 만기 상환 등 차입금 감소에 따른 것입니다.

당사의 2023년 말 기준 순차입금은 -1조 771억이고, 부채비율은 32.5%로 안정적이고 견실한 재무구조를 유지하고 있습니다.

2. 일반적인 사항 - 영업실적(연결재무제표 기준)

당사의 영업실적에 관한 자료는 다음과 같습니다.

(단위: 백만원, %)

과 목	제 12기	제 11기	증감액	증감율
매출	8,939,621	8,394,203	545,418	6.5%
매출원가	(6,043,640)	(6,291,656)	248,016	-3.9%
매출총이익	2,895,982	2,102,547	793,435	37.7%
판매비와관리비	(1,365,188)	(1,208,466)	(156,722)	13.0%
연구개발비	(202,848)	(188,263)	(14,586)	7.7%
영업이익	1,327,945	705,818	622,127	88.1%
금융이익	153,098	144,685	8,412	5.8%

금융원가	(198,889)	(146,434)	(52,454)	35.8%
기타영업외수익	304,192	483,082	(178,890)	-37.0%
기타영업외비용	(399,952)	(314,181)	(85,772)	27.3%
관계기업투자손익	(12,008)	(11,553)	(455)	3.9%
순화폐성자산에서 발생하는 손실	(3,167)	(3,063)	(103)	3.4%
법인세비용차감전순이익	1,171,219	858,354	312,865	36.4%
법인세비용	(442,426)	(152,579)	(289,847)	190.0%
당기순이익	728,793	705,775	23,018	3.3%
법인세비용 차감후 기타포괄손익	122,695	9,576	113,119	1181.2%
후속적으로 당기순이익으로 재분류되지 않는 항목	(40,995)	68,023	(109,018)	-160.3%
기타포괄손익-공정가치금융자산	(116)	(3,907)	3,791	-97.0%
순확정급여부채의 재측정요소	(36,348)	61,225	(97,574)	-159.4%
관계기업의 순확정급여부채의 재측정요소	(605)	6,651	(7,256)	-109.1%
관계기업 지분법자본변동	(3,926)	4,053	(7,979)	-196.9%
후속적으로 당기순이익으로 재분류 될 수 있는 항목	163,691	(58,447)	222,137	-380.1%
현금흐름위험회피	(943)	(4,921)	3,977	-80.8%
관계기업 지분법자본변동	13,015	86	12,930	15111.0%
해외사업환산손익	151,619	(53,612)	205,230	-382.8%
당기총포괄이익	851,488	715,351	136,138	19.0%
당기순이익의 귀속				
지배기업의 소유주	720,218	690,249	29,969	4.3%
비지배지분	8,575	15,526	(6,950)	-44.8%
당기총포괄이익의 귀속				
지배기업의 소유주	842,989	700,153	142,836	20.4%
비지배지분	8,499	15,198	(6,698)	-44.1%

(*1) 한국채택국제회계기준 작성기준에 따라 작성되었습니다. [()는 부(-)의 수치임]

(*2) 2024년 3월 28일 예정된 정기주주총회에서 별도 및 연결 재무제표 승인될 예정이며, 향후 정기주주총회에서 재무제표 승인 관련 안건이 부결되거나 수정이 발생할 경우 정정보고서를 통해 그 내용 및 사유 등을 반영할 예정입니다.

[타이어부문]

당사의 연결 매출액 중 타이어 매출이 차지하는 비중은 약 97% 이상으로 일반기계, 금형제작 부문의 매출 비중은 크지 않으나 타이어 부문의 증설 및 현대화 투자와 밀접한 연관성을 갖고 있습니다.

(단위: 백만원, %)

구 분	제 12기	제 11기	증감
영업이익률	14.85%	8.41%	6.45%
EBITDA	1,833,728	1,241,670	592,058

2023년 연결 매출액은 전년대비 6.5% 증가한 8조 9,396억원이며, 당사의 당기 영업이익률은 14.85%로 전기 8.41%에 대비하여 6.45%p 증가하는 성과를 기록하였습니다. 법인세차

감전순이익과 당기순이익은 각각 1조 1,712억원, 7,288억원을 달성했습니다.

당해년도 RE, OE판매 모두 전년 대비 증가하며 시장 수요를 상회하였고 Global 대부분의 지역에서 전년 대비 판매량이 상승함과 동시에 글로벌 공급망 정상화로 물류비가 감소하고, 재료비 또한 하락하여 수익성 큰 폭 개선되었습니다. 이는 그동안의 Global 원자재 비용 상승 및 선임 비용 이슈에 대해 안정적으로 대비하여 관련 Risk를 제거하고, EV 타이어나 SUV 타이어나 등 고부가가치 제품 판매 비중을 확대하는 등의 양적 및 질적 성장을 이루어낸 결과입니다.

당사의 당기 EBITDA는 1조 8,337억원이며 전기 1조 2,417억 대비하여 5,921억 증가하여 매우 안정적인 수익성 지표로 평가하고 있습니다.

[일반기계 및 금형제작]

일반기계 매출액은 전년 대비 7.0% 감소한 약 475억원을 달성했으며, 영업이익은 전년 대비 15.5억원 감소한 15.2억원을 기록하였습니다. 금형제작 매출액은 적 기준 매출액은 910억원을 달성했으며, 영업이익은 전년 대비 41억원이 감소한 84억원을 기록하였습니다. 당기 매출액 증감 주 요인은 일반기계의 경우 한국타이어엔테크놀로지의 설비투자계획 지연 및 비드판매 감소에 따라 매출이 감소하였고, 금형제작의 경우 당기 중 운영중이던 주유소 사업을 종료함에 따라 매출이 감소하였습니다.

3. 신규사업 및 중단사업

최근 3개년 간 해당사항 없습니다.

4. 조직개편

최근 3개년 간 신규 사업부문 신설 등 해당사항 없습니다.

5. 환율변동 영향

당사는 글로벌 영업활동으로 인한 외화 표시 거래를 수행하고 있으며 환율변동으로 인한 위험에 노출되어 있습니다. 연결회사의 중속기업은 소재국가의 기능통화로 거래를 수행하고 있으며, 지배기업은 환율변동으로 인한 영향을 최소화하기 위하여 통화별 자산과 부채 규모를 일치시키고 환관리 정책에 따라 허용된 한도 내에서 통화선도계약 등을 활용하고 있습니다. 회사는 환율변동에 따른 위험을 효율적으로 관리하기 위해 환율변동 위험 노출 통화들을 주기적으로 모니터링하고 있으며 헷지목적 외의 외환거래는 금지하고 있습니다. 당사의 환율변동위험에 노출되어 있는 주요 통화는 USD, EUR, RMB, HUF 등이 있습니다.

[각 통화별 기말환율]

(단위: 원,%)

구분	제12기	제11기	증감액	증감율
USD	1,289.40	1,267.30	22.10	1.74%
EUR	1,426.59	1,351.20	75.39	5.58%
RMB	180.84	181.44	-0.60	-0.33%
HUF	3.73	3.38	0.35	10.36%

보고기간종료일 현재 다른 모든 변수가 일정하고 기능통화와 다른 주요 외화로 표시된 금융 자산 및 금융부채에 대하여 환율이 10% 변동할 경우 당기손익(법인세효과 반영 전)에 미치는 영향은 다음과 같습니다.

(단위: 천원)

구분	제12기	제11기
10% 상승 시	40,794,169	(39,405,806)
10% 하락 시	(40,794,169)	39,405,806

6. 자산 손상 인식

(1) 영업권의 손상검사

당사는 매년 영업권에 대한 손상검사를 수행하고 있으며, 손상평가 수행결과 각 현금창출단위의 장부가액은 회수가능액을 초과하지는 않을 것으로 판단하고 있습니다.

모든 현금창출단위의 회수가능액은 사용가치에 근거했으며, 사용가치 계산 시 경영진이 승인한 5년 계획을 기초로 추정된 세전 현금흐름을 사용했습니다. 사업계획의 5년 후 현금흐름은 아래에서 설명하는 바와 같이 추정된 장기성장률을 사용했습니다. 이 성장률은 관련 산업 보고서의 예상 장기평균성장률을 초과하지 않습니다.

경영진은 과거 실적과 시장 성장에 대한 예측에 근거하여 세전 현금흐름 추정액을 결정하였으며, 사용된 할인율은 해당 현금창출단위가 속한 산업과 관련된 특정위험을 반영하는 할인율입니다. 당기말 현재 적용한 주요 가정은 다음과 같습니다.

구분	할인율(%)	영구성장률(%)
타이어 제조 및 판매	10.00	1.00
타이어 유통	7.21~7.83	1.50~2.00
비타이어 사업	11.30	1.00

개별자산에 대한 손상차손은 회수가능액을 초과하는 장부금액만큼을 인식하며, 회수가능액은 처분부대원가를 차감한 공정가치와 사용가치 중 큰 금액으로 결정하고 있습니다.

자산 손상의 상세 내용은 "Ⅲ. 재무에 관한 사항-3. 연결재무제표 주석-16. 자산손상 - 연결"을 참고하시기 바랍니다.

(2) 투자주식에 대한 손상평가

1) 당사는 손상징후가 존재하는 관계기업 투자주식(Preciseley Microtechnology Corporation)에 대하여 손상평가를 수행하였습니다. 현금흐름 및 할인율 추정시 평가 대상 관계기업이 속한 산업 특성과 과거 데이터 등을 종합적으로 고려하였습니다. 연결회사가 당기말 평가대상 관계기업투자주식의 사용가치 추정에 적용한 주요 가정은 다음과 같습니다.

구분	할인율(%)	영구성장률(%)
Preciseley Microtechnology Corporation	14.31	1.00

2) 상기 평가대상 관계기업투자주식에 대한 손상평가 수행결과, 장부금액이 회수가능액을 초과할 것으로 판단되어 손상차손 22,842,543천원을 인식하였습니다.

3) 할인율 및 영구성장률 변동에 따른 손상평가 민감도 분석 결과는 다음과 같습니다.

(단위: 천원)

구분	손상금액
할인율 1%pt 증가, 영구성장률 1%pt 감소	28,845,970
할인율 1%pt 감소, 영구성장률 1%pt 증가	14,303,064

Ⅲ. 유동성, 중요한 자금조달 및 자금의 지출

당사는 글로벌 영업활동을 영위하기 위한 안정적인 생산 라인 가동 및 판매 경로의 다양화 등 사업의 특성상 적정 유동성의 유지가 매우 중요합니다. 이사회는 당사의 단기 및 중장기 자금조달과 유동성관리규정을 적절하게 관리하기 위한 기본정책을 수립하고 있으며, 당사는 충분한 예적금과 차입한도 유지, 미래 예상 현금흐름과 실제 현금흐름의 주기적인 모니터링, 금융자산과 금융부채의 만기구조 대응 등을 통하여 유동성위험을 관리하고 있습니다. 연결 회사 및 종속기업의 유동성 위험을 효율적으로 관리하기 위하여 Global Cash Pooling과 각 지역별 Cash Pooling을 구축하여 활용 하고 있습니다. Cash Pooling은 법인간 자금을 공유, 활용하는 시스템으로 필요시 예금 잔액 내에서 제약없이 자금을 차입 할 수 있어 개별 종속 기업의 유동성 Risk를 최소화할 수 있으며, 유희자금 운용의 부담 경감 및 금융비용 절감 등의 효과가 있어 당사 경쟁력 강화에 기여하고 있습니다.

1. 최근 2개 사업연도의 유동성 현황

당사는 당기말 현재 2조 7,593억원의 유동자금을 보유하고 있으며 차입금을 제외한 2조원의 순현금을 보유하여 우수한 유동성을 기록하고 있습니다. 당사는 유동자금을 안전성과 수익성을 종합적으로 고려하여 우량 금융기관의 단기금융상품 등에 분산하여 운용하고 있습니다

(단위: 천원, %)

구분	제12기	제11기	증감액	증감율
유동자금 :				
현금및현금성자산	2,243,874,565	1,139,442,351	1,104,432,214	96.93%
단기금융상품	417,956,126	594,766,222	-176,810,096	-29.73%
당기손익-공정가치 측정 금융자산	97,441,965	363,295,250	-265,853,285	-73.18%
소계	2,759,272,656	2,097,503,823	661,768,833	31.55%
차입금(*) :				

단기차입금	333,973,171	437,810,564	-103,837,393	-23.72%
장기차입금	273,680,408	332,517,050	-58,836,642	-17.69%
사채	149,902,019	806,644,858	-656,742,839	-81.42%
소계	757,555,598	1,576,972,472	-819,416,874	-51.96%
Net cash(유동자금-차입금)	2,001,717,058	520,531,351	1,481,185,707	284.55%

(*) 유동성장기차입금과 유동사채가 포함되어 있습니다.

또한, 만약에 발생할 유동성 소요에 대응하기 위하여 보고서 제출일 현재 다음과 같은 주요 자금조달약정을 체결 하고 있습니다.

(단위: 천원)

구분		제 12기말	제 11기말
매출채권 담보차입 등 포괄한도약정	총약정한도액	2,973,815,690	3,913,643,271
	사용금액	287,560,855	1,002,088,594
	미사용금액	2,686,254,835	2,911,554,677

2. 자금 조달과 지출

당사의 단기차입금 내역은 다음과 같으며 주로 매출채권의 양도 규모에 따라 증가 또는 감소 하고 있습니다.

(단위: 천원)

내역	차입처	이자율(%) (2023.12.31)	당기말	전기말
일반대출	BMG 외	6.06	227,793,372	201,543,112
매출채권의 양도(*1)	우리은행 등	7.99(*2)	100,171,946	174,303,545
Usance	UOB	5.82	6,007,853	61,963,907
합계			333,973,171	437,810,564

(*1) 제거의 요건을 충족하지 못하는 매출채권의 양도와 관련하여 인식한 금융부채로 연결회사의 매출채권에 의하여 담보되어 있습니다

(*2) 매출채권의 양도와 관련하여 인식한 금융부채에 대한 가중평균차입이자율입니다.

당사의 장기차입금 내역은 다음과 같습니다.

(단위: 천원)

내역	차입처	최장만기	이자율(%) (2023.12.31)	제 12기말		제 11기말	
				유동	비유동	유동	비유동
원화장기차입금	하나은행 외	2024.05.17	2.12~2.15	11,400,000	-	-	11,400,000
외화장기차입금	CitiBank 외	2028.04.15	3.02~6.76	133,340,408	128,940,000	190,095,000	131,022,050
합계				144,740,408	128,940,000	190,095,000	142,422,050

당사의 사채의 내역은 다음과 같으며 만기 도래 상황에 따라 전기말 대비 6,568억원 감소하였습니다.

(단위: 천원)

구분	발행일	상환일	이자율(%) (2023.12.31)	당기말		전기말	
				유동	비유동	유동	비유동
제84-1회 무보증	2020.03.05	2023.03.05	-	-	-	150,000,000	-
제84-2회 무보증	2020.03.05	2025.03.05	1.48	-	150,000,000	-	150,000,000
외화 장기 사채(*)	2018.01.30	2023.01.30	-	-	-	380,190,000	-
쇼군본드(*)	2020.05.15	2023.05.15	-	-	-	126,730,000	-
차감: 사채할인발행차금				-	(97,981)	(95,357)	(179,785)
합계				-	149,902,019	656,824,643	149,820,215

당사의 단기차입금과 장기차입금, 사채의 잔존계약 만기에 따른 계약상 현금흐름은 다음과 같습니다.

(단위: 천원)

구분	장부금액	계약상 현금흐름	잔존계약만기			
			1년미만	1년 ~ 2년	2년 ~ 5년	5년 초과
단기차입금	333,973,171	334,098,573	334,098,573	-	-	-
장기차입금	273,680,408	313,256,576	157,122,879	7,769,628	148,364,069	-
사채	149,902,019	152,765,625	2,212,500	150,553,125	-	-
합계	757,555,598	800,120,774	493,433,952	158,322,753	148,364,069	-

당사가 발행한 공모사채는 투자자 보호를 위하여 재무비율 유지, 담보권설정 제한, 자산처분 제한, 지배구조변경 제한 등 이행조건이 있으며, 당사는 이행조건을 준수하고 있습니다.

해당 내용의 자세함 사항은 "Ⅲ. 재무에 관한 사항-7. 증권의 발행을 통한 자금조달 - 사채관리계약 주요내용 및 충족 여부 등" 내용을 참고하시기 바랍니다.

최근 2개 사업연도 동안 사용한 자금 중 회사에 중요한 영향을 미친 사항은 아래와 같습니다.

(단위: 백만원)

주요현금유출	제12기	제11기
유형자산 취득	420,125	294,811
배당금 지급	97,587	85,389
사채의 상환	651,090	-
합계	1,168,718	380,200

IV. 부외거래

당사 부외거래의 자세함 사항은 "Ⅲ. 재무에 관한 사항 - 3. 연결재무제표 주석 / 5. 재무제표

주석 - 38. 우발상황과 주요 약정사항"을 참고하시기 바랍니다.

V. 그 밖에 투자의사결정에 필요한 사항

[중요한 회계정책 및 추정에 관한 사항]

1. 재무제표 작성기준

연결회사의 재무제표는 한국채택국제회계기준(이하 기업회계기준)에 따라 작성되었습니다. 한국채택국제회계기준은 국제회계기준위원회("IASB")가 발표한 기준서와 해석서 중 대한민국이 채택한 내용을 의미합니다.

연결재무제표는 다음을 제외하고는 역사적 원가에 기초하여 작성하였습니다.

- 특정 금융자산과 금융부채(파생상품 포함)
- 순공정가치로 측정하는 매각예정자산
- 확정급여제도와 공정가치로 측정하는 사외적립자산

한국채택국제회계기준은 재무제표 작성 시 중요한 회계추정의 사용을 허용하고 있으며, 회계정책을 적용함에 있어 경영진의 판단을 요구하고 있습니다. 보다 복잡하고 높은 수준의 판단이 필요한 부분이나 중요한 가정 및 추정이 필요한 부분은 "Ⅲ. 재무에 관한 사항 - 3. 연결재무제표 주석 / 5. 재무제표 주석 - 1. 기업정보와 한국채택국제회계기준 준수 사실"에서 설명하고 있습니다.

2. 회계정책과 공시의 변경

(1) 연결회사가 채택한 제·개정 기준서

연결회사는 2023년 1월 1일 이후 최초로 시작되는 회계연도에 시행되는 기준서와 개정사항을 최초 적용하였습니다. 연결회사는 공표되었으나 시행되지 않은 기준서, 해석서, 개정사항을 조기적용한 바 없습니다.

1) 기업회계기준서 제1117호 '보험계약'

이 기준서는 보험계약의 인식과 측정, 표시와 공시를 포함하는 보험계약에 대한 포괄적인 새로운 회계기준입니다. 기준서 제1117호 '보험계약'은 기준서 제1104호 '보험계약'을 대체합니다. 이 기준서는 보험계약을 발행한 기업의 유형과 관계없이 모든 유형의 보험계약(예: 생명보험, 손해보험, 원수보험계약 및 재보험계약)에 적용되고, 특정 보증과 재량적 참가 특성이 있는 투자계약에도 적용되며, 적용범위에서 제외되는 계약은 매우 적습니다.

이 기준서의 전반적인 목적은 보험계약에 대해 더 유용하고 일관되며 연관된 회계 측면을 모두 고려한 포괄적인 회계모형을 보험계약자에게 제공하는 것입니다. 이 기준서의 핵심은 일반모형에 기초하며, 다음의 사항이 추가됩니다.

- 직접 참가 특성이 있는 계약에 대한 특수한 적용 (변동수수료접근법)
- 주로 보장기간이 단기인 계약에 대한 간편법 (보험료배분접근법)

이 개정사항이 연결재무제표에 미치는 영향은 없습니다.

2) 기업회계기준서 제1008호 '회계정책, 회계추정치 변경과 오류' 개정 - 회계추정치의 정의

이 개정사항은 회계추정치의 변경, 회계정책의 변경과 오류수정을 명확히 구분하고 있습니다. 또한 개정 기준서는 기업이 회계추정치를 개발하기 위한 측정기법과 투입변수를 사용하는 방법을 명확히 하고 있습니다. 이 개정사항이 연결재무제표에 미치는 영향은 없습니다.

3) 기업회계기준서 제1001호 '재무제표 표시' 개정 - 회계정책 공시

이 개정사항은 연결회사가 중요성 판단을 회계정책 공시에 적용 하는데 참고할 수 있는 요구사항과 지침을 제공합니다. 개정사항은 연결기업이 더 유용한 회계정책을 공시할 수 있도록 '유의적인' 회계정책의 공시를 '중요한' 회계정책의 공시로 변경해서 중요한 회계정책을 공시하도록 요구하고, 연결기업이 공시할 회계정책을 정할 때 중요성 개념을 어떻게 적용해야 하는지에 대한 지침을 제공합니다. 이 개정사항은 연결회사의 회계정책 공시에 영향이 있으나 연결재무제표 항목의 측정, 인식 및 표시에 미치는 영향은 없습니다.

4) 기업회계기준서 제1012호 '법인세' 개정 - 단일 거래에서 자산과 부채가 동시에 생기는 경우의 이연법인세

이 개정사항은 기업회계기준서 제1012호에 따른 최초 인식예외의 적용범위를 축소하여 리스과 사후처리 및 복구 관련 부채와 같이 동일한 금액으로 가산할 일시적차이와 차감할 일시적차이가 생기는 거래에 적용하지 않도록 하였습니다. 이 개정사항이 연결재무제표에 미치는 영향은 없습니다.

5) 기업회계기준서 제1012호 '법인세' 개정 - 국제조세개혁 - 필라2 모범규칙

이 개정사항은 OECD의 글로벌최저한세 필라2 모범규칙의 시행에 따라 도입되었으며 다음의 내용을 포함합니다.

- 한시적으로 의무적용하는 예외 규정으로서 필라2 모범규칙을 시행하기 위하여 제정된 세법에 따라 발생하는 이연법인세 자산·부채를 인식·공시하지 않는 예외 규정
- 시행일 이전에 정보이용자가 필라2 모범규칙 시행에 따른 재무적 영향을 예측하는데에 도움이 될 수 있는 공시 요구사항

이연법인세 예외 의무 규정과 예외 규정 적용 사실의 공시는 즉시 시행됩니다. 나머지 공시 요구사항은 2023년 1월 1일 이후 시작하는 회계연도부터 적용되지만 2023년 12월 31일 또는 그 이전에 종료되는 중간기간에는 적용되지 않습니다.

연결회사는 필라2에 대한 이연법인세 자산 및 부채를 인식하고 정보를 공시하는데 의무 예

외규정을 적용하였습니다.

연결회사가 영업활동을 수행 중인 일부 국가에서 필라2 법률이 제정되었거나 실질적으로 제정되었습니다. 연결회사는 제정되었거나 실질적으로 제정된 법률의 범위에 포함됩니다.

그러나 법률은 보고기간말에 임박하여 제정되었습니다. 따라서 2023년 12월 31일 현재 연결회사는 필라2 법인세에 대한 잠재적 익스포저를 아직 평가하는 중에 있습니다.

연결회사는 현재 필라2 법인세에 대한 잠재적 익스포저 관련 정보를 알지 못하거나 합리적으로 추정할 수 없습니다.

(2) 연결회사가 적용하지 않은 제·개정 기준서

연결회사의 재무제표 발행승인일 현재 제정 또는 공표되었으나 아직 시행되지 않아 연결회사가 채택하지 않은 한국채택국제회계기준의 제·개정내역은 다음과 같습니다.

1) 기업회계기준서 제1116호 '리스' - 판매후리스에서 발생하는 리스부채

기업회계기준서 제1116호 '리스' 개정사항은 판매자-리스이용자가 판매후리스 거래에서 생기는 리스부채 측정 시, 계속 보유하는 사용권에 대해서는 어떠한 차손익 금액도 인식하지 않는다는 요구사항을 명확히 하였습니다.

이 개정사항은 2024년 1월 1일 이후 최초로 시작되는 회계연도부터 적용되며 기업회계기준서 제1116호의 최초 적용일 후에 체결된 판매후리스 거래에 소급하여 적용합니다. 조기 적용이 허용되며 그 사실은 공시되어야 합니다. 이 개정사항은 연결재무제표에 중요한 영향을 미치지 않을 것으로 예상됩니다.

2) 기업회계기준서 제1001호 '재무제표 표시' 개정 - 부채의 유동·비유동 분류

기업회계기준서 제1001호 문단 69~76에 대한 개정사항은 부채의 유동·비유동 분류에 대한 다음의 요구사항을 명확히 합니다.

- 결제를 연기할 수 있는 권리의 의미
- 연기할 수 있는 권리가 보고기간종료일 현재 존재해야 함
- 기업이 연기할 수 있는 권리를 행사할 가능성은 유동성 분류에 영향을 미치지 않음
- 전환가능부채의 내재파생상품 자체가 지분상품일 경우에만 부채의 조건이 유동성 분류에 영향을 미치지 않음

또한, 기업이 차입약정으로 인해 발생한 부채를 비유동부채로 분류하고, 결제를 연기할 수 있는 권리가 보고기간 후 12개월 이내에 약정사항을 준수하는지 여부에 좌우될 때, 관련 정보 공시 요구사항이 도입되었습니다.

이 개정사항은 2024년 1월 1일 이후 최초로 시작되는 회계연도부터 적용하며 소급 적용합니다. 연결회사는 개정사항이 현행 실무에 미칠 영향과 기존의 대출 약정에 재협상이 필요한지

를 평가하고 있습니다.

3) 기업회계기준서 제1007호 '현금흐름표', 제1107호 '금융상품:공시' 개정 - 공급자금융약정

공급자금융약정의 특징을 기술하고 그러한 약정에 대한 추가 공시를 요구하는 기업회계기준서 제1007호 '현금흐름표', 제1107호 '금융상품:공시'가 개정되었습니다. 이 개정사항은 공급자금융약정이 기업의 부채와 현금흐름 및 유동성위험에 미치는 영향을 재무제표 이용자가 이해할 수 있도록 도움을 주기 위한 것입니다.

이 개정사항은 2024년 1월 1일 이후 최초로 시작되는 회계연도부터 적용됩니다. 조기적용이 허용되며 그 사실은 공시되어야 합니다.

이 개정사항은 연결재무제표에 중요한 영향을 미치지 않을 것으로 예상됩니다.

4) 기업회계기준서 제1021호 '환율변동효과', 제1101호 '한국채택국제회계기준의 최초채택' 개정 - 교환가능성 결여

다른 통화와의 교환가능성을 평가하고 교환가능성 결여 시 현물환율을 추정하도록 하며 그러한 영향에 대한 추가 공시를 요구하는 기업회계기준서 제1021호 '환율변동효과', 제1101호 '한국채택국제회계기준의 최초채택'이 개정되었습니다. 이 개정사항은 다른 통화와의 교환가능성 결여로 기업이 노출되는 위험 및 영향을 재무제표이용자가 이해할 수 있도록 도움을 주기 위한 것입니다.

이 개정사항은 2025년 1월 1일 이후 최초로 시작되는 회계연도부터 적용됩니다. 조기적용이 허용되며 그 사실은 공시되어야 합니다.

이 개정사항은 연결재무제표에 중요한 영향을 미치지 않을 것으로 예상됩니다.

(3) 튀르키예 초인플레이션 경제에서의 재무보고 적용

1) 2022년부터 시작된 튀르키예 초인플레이션 상황에 따른 한국채택국제회계기준 1029호 초인플레이션 경제에서의 재무보고 적용에 있어, 튀르키예 통계청(Turkish Statistical Institute)에서 공시한 소비자물가지수(CPI)를 사용하였습니다. 튀르키예 통계청에서 공시한 작년과 올해의 분기말 소비자물가지수는 아래와 같습니다.

연도	1분기	2분기	3분기	4분기
2022	843.64	977.90	1,046.89	1,128.45
2023	1,269.75	1,351.59	1,691.04	1,859.38

2) 연결회사는 기업회계기준서 1029호에 따라 튀르키예 소재 종속기업 Hankook Lastikleri A.S.의 재무제표를 재작성하였습니다. 연결회사는 기업회계기준서 1029호의 최초 적용효과를 기타자본구성요소로 반영하였으며, 연결재무제표의 재작성 기준은 다음과 같습니다.

- 재무제표는 역사적원가로 표시되어 있습니다.
- 화폐성자산과 부채는 보고기간말 현재의 측정단위로 이미 표시되어 있으므로 재측정하지 않았습니다.
- 비화폐성자산과 부채는 취득 시점부터 보고기간말 현재의 물가 상승률을 반영하여 재측정하였습니다.
- 초인플레이션 경제에서의 순화폐성자산 보유로 인한 구매력의 상승 혹은 하락 효과는 포괄손익계산서상 순화폐성자산에서 발생하는 손실로 표시하였습니다.
- 표시통화로의 환산을 위한 환율은 기업회계기준서 1021호 환율변동효과에 따라 보고기간말 현재의 환율을 적용하였습니다.

3. 그 밖의 회계추정에 영향을 주는 사항

(1) 러시아-우크라이나 분쟁 사태의 불확실성

2022년 2월 러시아와 우크라이나 간 분쟁이 발생하였으며 이후 러시아에 대한 국제제재가 이루어지고 있습니다. 러시아 은행의 SWIFT 결제시스템에 대한 접근제한 등의 조치로 인해 러시아 외환시장의 유동성 부족, 루블화 가치 하락, 러시아 기업의 주식 가치 하락 등이 진행되고 있으며, 이로 인해 연결회사가 분쟁 국가와 관련하여 보유한 금융자산이나 영업자산의 가치 하락, 대금 회수기간의 증가, 자금이체의 제한, 수익의 감소 등이 발생할 수 있습니다. 이러한 분쟁 및 제재가 연결회사의 재무상태 및 영업성과에 미칠 궁극적인 영향은 현재 예측할 수 없습니다.

[법규상의 규제에 관한 사항]

치열한 경쟁과 점차 복잡해진 경제 시장 및 법률 환경 속에서 회사의 성장과 더불어 법률 리스크도 양적, 질적으로 증가하고 있습니다. OE 비즈니스(국내·해외), 지적재산권, PL(국내·해외), 독점 판매권, 공정거래법, 부정경쟁방지법 등 다양한 분야에서 법률 리스크가 발생할 수 있으며, 회사는 이에 효율적으로 대응하기 위하여 전담 조직을 갖추고 있습니다.

법률 리스크 관리는 전담 조직인 법무팀에서 로펌(국내, 해외), 변리사, 노무사 등 전문가를 자문역으로 하여 사업 수행 과정에서 발생할 수 있는 법률적 분쟁을 미연에 방지하고 있으며, 분쟁 발생 시 신속한 절차를 거쳐 소송 수행을 지원하는 사후 교정적 업무를 다루고 있습니다.

한편, 당사는 독점규제 및 공정거래에 관한 법률 제4조 및 동법 제2조 7호의 시장지배적 사업자로 지정되어, 동법 제3조의 2에 의한 시장지배적지위의 남용금지 사항에 해당하는 행위를 할 수 없습니다. 동 규정 위반시 동법 제5조에 의거 가격인하, 당해 행위의 중지, 시정 명령을 받은 사실의 공표 기타 시정을 위한 필요한 조치를 받을 수 있습니다.

[과생상품 및 위험관리정책에 관한 사항]

당사는 부채와 자본 잔액의 최적화를 통하여 주주이익을 극대화시키는 동시에 계속기업으로서 지속될 수 있도록 자본을 관리하고 있습니다. 당사의 전반적인 전략은 전기와 변동이 없습니다. 당사의 자본관리지표로 부채비율을 이용하고 있으며 이 비율은 총부채를 총자본으로 나누어 산출하고 있으며 총부채 및 총자본은 재무제표의 금액을 기준으로 계산합니다.

당사의 재무회계담당부서는 영업 활동에서 파생되는 시장위험(환율변동위험, 이자율변동위험, 주가변동위험 및 가격위험 등), 신용위험, 유동성위험을 최소화하기 위하여 금융관리위원회에서 수립된 위험관리 정책에 따라 재무회계담당 조직은 각각의 위험을 모니터링, 평가, 헷지 등 관리방안을 실행하고 있습니다.

당사는 위험 회피를 위하여 이사회에서 승인한 규정 및 정책에 따라 정해진 한도 내에서 파생금융상품을 이용하여 영향을 최소화시키고 있으며 투기적인 목적의 파생금융상품 및 유사 금융상품 계약을 체결하거나 거래하지 않습니다. 외환위험, 이자율위험, 신용위험, 파생금융상품 및 비파생금융상품의 이용, 그리고 유동성을 초과하는 투자 등 위험관리에 대한 문서화된 원칙이 제공되고 있습니다.

당사의 파생상품 및 위험관리정책에 관한 자세한 사항은 "Ⅲ. 재무에 관한 사항 - 3. 연결재무제표 주석 - 5. 금융상품 - 연결" 항목을 참고하시기 바랍니다.

V. 회계감사인의 감사의견 등

1. 외부감사에 관한 사항

가. 회계감사인의 명칭 및 감사의견

사업연도	감사인	감사의견	강조사항 등	핵심감사사항
제12기(당기)	한영회계법인	적정	-	제품 재고자산의 평가
제11기(전기)	한영회계법인	적정	유의적인 보고기간 후 사건 전기 비교재무제표 재작성	제품 재고자산의 평가
제10기(전전기)	삼일회계법인	적정	COVID-19 관련 경제환경의 불확실성	제품 재고자산의 평가, 종속기업 투자주식(Chongqing Hankook Tire Co.,Ltd)의 손 상검사

나. 감사용역 체결현황은 다음의 표에 따라 기재한다.

(단위: 백만원, 시간)

사업연도	감사인	내 용	감사계약내역		실제수행내역	
			보수	시간	보수	시간
제12기(당기)	한영회계법인	분·반기재무제표 검토 별도 및 연결재무제표에 대한 감사	1,180	12,044	1,086	13,923
제11기(전기)	한영회계법인	분·반기재무제표 검토 별도 및 연결재무제표에 대한 감사	882	9,000	1,168	12,895
제10기(전전기)	삼일회계법인	분·반기재무제표 검토 별도 및 연결재무제표에 대한 감사	940	9,500	969	9,481

다. 회계감사인과의 비감사용역 계약체결 현황

사업연도	계약체결일	용역내용	용역수행기간	용역보수	비고
제12기(당기)	2023.07	세무자문용역(TPD등)	2023.07~2023.12	16	해외가격 이전가격 문서화
	2020.11	세무자문용역	2020.11~	-	한국-헝가리 APA 및 MAP - 쌍방 APA 및 MAP 타결시 : 양국 환급액의 0.8% 성공보수 - 일방 APA 및 MAP 타결시 : 양국 환급액의 0.5% 성공보수
제11기(전기)	2022.04	세무자문용역(TPD등)	2022.04~2022.12	86	해외가격 이전가격 문서화
제10기 (전전기)	2021.10	세무자문용역	2021.10~2021.12	930	이전가격 및 외납세액 배부기준 경쟁청구
	2021.04	세무자문용역	2021.04~2021.12	129	해외법인 이전가격문서화
	2021.03	세무자문용역	2021.04~2021.12	15	해외법인 FY20 Benchmarking 보고서
	2021.03	세무자문용역	2021.04~2021.12	40	본사 BEPS 문서화

라. 재무제표 중 이해관계자의 판단에 상당한 영향을 미칠 수 있는 사항에 대해 내부감사기구가 회계감사인과 논의한 결과

구분	일자	참석자	방식	주요 논의 내용
----	----	-----	----	----------

1	2021년 02월 23일	회사측 : 감사위원 3인 감사인측 : 담당파트너 등 2인	서면회의	감사 진행상황 보고 (핵심감사사항, 내부회계관리제도, 감사미수정사항 등)
2	2021년 03월 18일	회사측 : 감사위원 3인 감사인측 : 담당파트너 등 2인	서면회의	감사 결과 보고 (핵심감사사항, 내부회계관리제도, 감사미수정사항, 독립성 등)
3	2021년 07월 30일	회사측 : 감사위원 4인 감사인측 : 담당파트너 등 2인	대면회의	감사 계획 보고 (감사계약, 독립성, 핵심감사사항, 부정 등)
4	2021년 10월 28일	회사측 : 감사위원 4인 감사인측 : 담당파트너	대면회의	감사 진행상황 보고 (핵심감사사항, 그룹감사, 내부회계관리제도, 독립성 등)
5	2022년 02월 24일	회사측 : 감사위원 4인 감사인측 : 담당파트너, 담당회계사 등 2인	대면회의	감사 진행상황 보고 (핵심감사사항, 감사발견 사항, 내부회계관리제도 등)
6	2022년 03월 18일	회사측 : 감사위원 4인 감사인측 : 담당파트너, 담당회계사 등 2인	서면회의	감사 종결 보고 (핵심감사사항, 내부회계관리제도, 그룹감사, 독립성 등)
7	2022년 05월 09일	회사측 : 감사위원 4인 감사인측 : 담당파트너, 담당회계사 등 2인	대면회의	2022년 1분기 검토결과 보고 및 감사계획 보고
8	2022년 07월 29일	회사측 : 감사위원 4인 감사인측 : 담당회계사 등 2인	대면회의	2022년 반기 검토결과 보고 및 감사진행상황 보고
9	2022년 10월 31일	회사측 : 감사위원 4인 감사인측 : 담당파트너, 담당회계사 등 2인	대면회의	2022년 3분기 검토결과 보고 및 감사진행상황 보고
10	2023년 02월 27일	회사측 : 감사위원 4인 감사인측 : 담당파트너, 담당회계사 등 4인	대면회의	2022년 재무제표 및 내부회계관리제도 감사결과 및 감사인의 독립성 보고
11	2023년 03월 20일	회사측 : 감사위원 4인 감사인측 : 담당파트너	대면회의	내부회계관리제도의 미비점에 대한 논의, 감사위원회의 외부전문가 조사결과 및 회사의 시정조치 결과 논의, 재무제표 및 내부회계관리제도 감사에 미치는 영향 보고
12	2023년 03월 23일	회사측 : 감사위원 4인 감사인측 : 담당파트너	서면회의	내부회계관리제도의 미비점에 대한 평가 논의 및 결론 (유의적인 미비점)에 대한 논의
13	2023년 05월 11일	회사측 : 감사위원 4인 감사인측 : 담당파트너, 담당회계사 등 2인	대면회의	2023년 1분기 검토결과 보고 및 감사계획 보고
14	2023년 07월 27일	회사측 : 감사위원 3인 감사인측 : 담당파트너, 담당회계사 등 2인	대면회의	2023년 반기 검토결과 보고 및 감사 진행상황 보고
15	2023년 10월 30일	회사측 : 감사위원 4인 감사인측 : 담당파트너, 담당회계사 등 2인	대면회의	2023년 3분기 검토결과 보고 및 감사 진행상황 보고
16	2024년 02월 28일	회사측 : 감사위원 4인 감사인측 : 담당파트너, 담당회계사 등 2인	대면회의	2023년 재무제표 및 내부회계관리제도 감사결과 및 감사인의 독립성 보고

마. 당해 사업연도의 연결감사절차 요약

감사의견

우리는 한국타이어앤테크놀로지 주식회사와 그 종속회사들(이하 "연결회사")의 연결재무제표를 감사하였습니다. 해당 연결재무제표는 2023년 12월 31일과 2022년 12월 31일 현재의 연결재무상태표, 동일로 종료되는 보고기간의 연결포괄손익계산서, 연결자본변동표, 연결현금흐름표 그리고 중요한 회계정책 정보를 포함한 연결재무제표의 주석으로 구성되어 있습니다.

우리의 의견으로는 별첨된 연결회사의 연결재무제표는 연결회사의 2023년 12월 31일과 2022년 12월 31일 현재의 연결재무상태와 동일로 종료되는 보고기간의 연결재무성과 및 연결현금흐름을 한국채택국제회계기준에 따라, 중요성의 관점에서 공정하게 표시하고 있습니다.

우리는 또한 대한민국의 회계감사기준에 따라, 내부회계관리제도운영위원회가 발표한 「내부회계관리제도 설계 및 운영 개념체계」에 근거한 회사의 2023년 12월 31일 현재의 연결내부회계관리제도를 감사하였으며, 2024년 3월 20일자 감사보고서에서 적정의견을 표명하였습니다.

감사의견근거

우리는 대한민국의 회계감사기준에 따라 감사를 수행하였습니다. 이 기준에 따른 우리의 책임은 이 감사보고서의 연결재무제표 감사에 대한 감사인의 책임 단락에 기술되어 있습니다. 우리는 연결재무제표 감사와 관련된 대한민국의 윤리적 요구사항에 따라 연결회사로부터 독립적이며, 그러한 요구사항에 따른 기타의 윤리적 책임들을 이행하였습니다. 우리가 입수한 감사증거가 감사의견을 위한 근거로서 충분하고 적합하다고 우리는 믿습니다.

핵심감사사항

핵심감사사항은 우리의 전문가적 판단에 따라 당기 연결재무제표감사에서 가장 유의적인 사항입니다. 해당 사항은 연결재무제표 전체에 대한 감사의 관점에서 우리의 의견 형성시 다루어졌으며, 우리는 이러한 사항에 대하여 별도의 의견을 제공하지는 않습니다.

제품의 순실현가능가치 추정 검토

연결재무제표에 대한 주석2에 기재한 바와 같이 연결회사는 재고자산을 원가와 순실현가능가치 중 낮은가액으로 측정하며, 보고기간말 현재 21,258백만원의 제품평가충당금을 인식하였습니다(주석10 참조). 순실현가능가치는 정상적인 영업과정에서의 추정 판매가격에서 재고자산을 완성하는 데 소요되는 추가적인 원가와 판매비용의 추정액을 차감한 금액입니다. 따라서, 제품의 순실현가치는 예상 판매가격의 추정, 제품을 판매하는데 소요되는 추가비용의 추정 등 다양한 가정에 의해 계산됩니다. 이러한 추정에는 유의적인 경영진의 판단이 필요하며, 제품의 평가손실이 당기 또는 당기 이후의 손익에 미치는 영향은 중요할 수 있다는 점을 고려하여, 우리는 제품의 순실현가능가치 추정을 핵심감사사항으로 식별하였습니다.

이와 관련하여 우리가 수행한 주요 감사절차는 다음과 같습니다.

- 제품의 평가 회계정책 및 내부통제의 이해

- 제품의 순실현가능가치 및 진부화 평가 프로세스와 관련된 주요 내부통제의 설계 및 운영 효과성 테스트
- 표본추출을 통하여 제품 순실현가능가치 측정에 사용된 제품 연령분석정보 등의 기초정보에 대한 증빙확인
- 보고기간말 이후 판매된 제품 중 표본을 추출하여 연결회사가 예측한 추정 판매가격과 비교대사
- 연결회사가 제시한 제품 평가충당금 잔액에 대한 재계산 검증

연결재무제표에 대한 경영진과 지배기구의 책임

경영진은 한국채택국제회계기준에 따라 이 연결재무제표를 작성하고 공정하게 표시할 책임이 있으며, 부정이나 오류로 인한 중요한 왜곡표시가 없는 연결재무제표를 작성하는데 필요하다고 결정한 내부통제에 대해서도 책임이 있습니다.

경영진은 연결재무제표를 작성할 때, 연결회사의 계속기업으로서의 존속능력을 평가하고 해당되는 경우, 계속기업 관련 사항을 공시할 책임이 있습니다. 그리고 경영진이 기업을 청산하거나 영업을 중단할 의도가 없는 한, 회계의 계속기업전제의 사용에 대해서도 책임이 있습니다.

지배기구는 연결회사의 재무보고절차의 감시에 대한 책임이 있습니다.

연결재무제표감사에 대한 감사인의 책임

우리의 목적은 연결회사의 연결재무제표에 전체적으로 부정이나 오류로 인한 중요한 왜곡표시가 없는지에 대하여 합리적인 확신을 얻어 우리의 의견이 포함된 감사보고서를 발행하는 데 있습니다. 합리적인 확신은 높은 수준의 확신을 의미하나, 감사기준에 따라 수행된 감사가 항상 중요한 왜곡표시를 발견한다는 것을 보장하지는 않습니다. 왜곡표시는 부정이나 오류로부터 발생할 수 있으며, 왜곡표시가 연결재무제표를 근거로 하는 이용자의 경제적 의사결정에 개별적으로 또는 집합적으로 영향을 미칠 것이 합리적으로 예상되면, 그 왜곡표시는 중요하다고 간주됩니다.

감사기준에 따른 감사의 일부로서 우리는 감사의 전 과정에 걸쳐 전문가적 판단을 수행하고 전문가적 의구심을 유지하고 있습니다. 또한, 우리는:

- 부정이나 오류로 인한 연결재무제표의 중요왜곡표시위험을 식별하고 평가하며 그러한 위험에 대응하는 감사절차를 설계하고 수행합니다. 그리고 감사의견의 근거로서 충분하고 적합한 감사증거를 입수합니다. 부정은 공모, 위조, 의도적인 누락, 허위진술 또는 내부통제 무력화가 개입될 수 있기 때문에 부정으로 인한 중요한 왜곡표시를 발견하지 못할 위험은 오류로 인한 위험보다 큽니다.
- 상황에 적합한 감사절차를 설계하기 위하여 감사와 관련된 내부통제를 이해합니다.
- 연결재무제표를 작성하기 위하여 경영진이 적용한 회계정책의 적합성과 경영진이 도출한 회계추정치와 관련 공시의 합리성에 대하여 평가합니다.
- 경영진이 사용한 회계의 계속기업전제의 적절성과, 입수한 감사증거를 근거로 계속기업으로서의 존속능력에 대하여 유의적 의문을 초래할 수 있는 사건이나 상황과 관련된 중요한 불확실성이 존재하는지 여부에 대하여 결론을 내립니다. 중요한 불확실성이 존재한다고 결론을 내리는 경우, 우리는 연결재무제표의 관련 공시에 대하여 감사보고서에 주의를 환기시키고, 이들 공시가 부적절한 경우 의견을 변형시킬 것을 요구받고 있습니다. 우리의 결론은 감사보고서일까지 입수된 감사증거에 기초하나, 미래의 사건이나 상황이 연결회사의 계속기

업으로서 존속을 중단시킬 수 있습니다.

- 공시를 포함한 연결재무제표의 전반적인 표시와 구조 및 내용을 평가하고, 연결재무제표의 기초가 되는 거래와 사건을 연결재무제표가 공정한 방식으로 표시하고 있는지 여부를 평가합니다.
- 연결재무제표에 대한 의견을 표명하기 위해 기업의 재무정보 또는 그룹내의 사업활동과 관련된 충분하고 적합한 감사증거를 입수합니다. 우리는 그룹감사의 지휘, 감독 및 수행에 대한 책임이 있으며 감사의견에 대한 전적인 책임이 있습니다.

우리는 여러 가지 사항들 중에서 계획된 감사범위와 시기 그리고 감사 중 식별된 유의적 내부통제 미비점 등 유의적인 감사의 발견사항에 대하여 지배기구와 커뮤니케이션합니다.

또한, 우리는 독립성 관련 윤리적 요구사항들을 준수하고, 우리의 독립성 문제와 관련된다고 판단되는 모든 관계와 기타사항들 및 해당되는 경우 관련 제도적 안전장치를 지배기구와 커뮤니케이션한다는 진술을 지배기구에게 제공합니다.

우리는 지배기구와 커뮤니케이션한 사항들 중에서 당기 연결재무제표감사에서 가장 유의적인 사항들을 핵심감사사항으로 결정합니다. 법규에서 해당 사항에 대하여 공개적인 공시를 배제하거나, 극히 드문 상황으로 우리가 감사보고서에 해당 사항을 기술함으로 인한 부정적 결과가 해당 커뮤니케이션에 따른 공익적 효익을 초과할 것으로 합리적으로 예상되어 해당 사항을 감사보고서에 커뮤니케이션해서는 안 된다고 결론을 내리는 경우가 아닌 한, 우리는 감사보고서에 이러한 사항들을 기술합니다.

이 감사보고서의 근거가 된 감사를 실시한 업무수행이사는 이길재 입니다.

서울특별시 영등포구 여의공원로111

한영회계법인
대표이사 박용근

2024년 3월 20일

바. 감사일정

구분	감사일정
별도 재무제표 및 연결 재무제표	2024.01.31 ~ 2024.02.23

2. 내부통제에 관한 사항

1. 내부통제에 관한 사항

- 가. 회사의 내부통제의 유효성 검사
- 감사위원회의 감사결과 내부통제 이상 없습니다.

나. 내부회계관리제도

1) 내부회계관리자

: 내부회계관리자의 내부회계관리제도 운영실태 평가결과, 2023년 12월 31일 현재 당사의 내부회계관리제도는 중요성의 관점에서 효과적으로 설계되어 운영되고 있습니다.

2) 회계감사인의 내부회계관리제도 감사(검토) 의견

- 최근 3 사업연도에 대한 회계감사인의 내부회계관리제도 감사의견 및 검토의견은 다음과 같습니다.

사업연도	감사인	감사의견 및 검토의견	지적사항
제12기	한영회계법인	[감사의견] 회사의 내부회계관리제도는 2023년 12월 31일 현재 「내부회계관리제도 설계 및 운영 개념체계」에 따라 중요성의 관점에서 효과적으로 설계 및 운영되고 있습니다.	해당사항 없음
제11기	한영회계법인	[감사의견] 회사의 내부회계관리제도는 2022년 12월 31일 현재 「내부회계관리제도 설계 및 운영 개념체계」에 따라 중요성의 관점에서 효과적으로 설계 및 운영되고 있습니다.	해당사항 없음
제10기	삼일회계법인	[감사의견] 회사의 내부회계관리제도는 2021년 12월 31일 현재 「내부회계관리제도 설계 및 운영 개념체계」에 따라 중요성의 관점에서 효과적으로 설계 및 운영되고 있습니다.	해당사항 없음.

3) 내부통제구조의 평가(회계감사인으로부터 평가)

- 해당사항 없습니다.

VI. 이사회 등 회사의 기관에 관한 사항

1. 이사회에 관한 사항

가. 이사회

(1) 이사회 구성 개요

당사의 이사회는 보고서 작성기준일 현재 사내이사 3명(이수일, 조현범, 박종호)과 사외이사 4명(표현명, 김종갑, 강영재, 이미라), 총 7명으로 구성되어 있습니다. 전체 구성원의 57%가 사외이사로, 상법 제542조의8 제1항의 요건인 과반수를 상회하는 수준으로 운영되고 있습니다. 당사는 다양한 전문성과 배경을 갖춘 자를 이사회에 참여시켜 효율성을 제고하고, 독립성이 검증된 다수의 사외이사를 통해 경영진에 대한 견제 기능을 강화하고 있습니다. 이사회는 회사의 최고 상설 의사결정기구로서 중요한 기업 이슈, 법률, 정관에서 정한 사항, 기업 운영의 기본 정책 및 경영과 관련한 필수 사항들을 심의하고 이사 및 경영진의 직무집행을 감독하고 있습니다.

당사 이사회 의장은 이수일 사내이사로, 대표이사를 겸직하고 있습니다.

이수일 대표이사는 타이어 산업 전반에서의 풍부한 경험과 검증된 역량을 갖춘 전문경영인으로, 회사 업무를 전반적으로 파악하고 있어 사외이사에게 정보를 충분히 제공하여 이사회를 원활하게 운영하고, 관련 법령 및 내부 규정에 따라 역할과 책임을 적정하게 수행하기 위해 이사회 의장으로 선임되었습니다.

이사회 내에는 의사결정 및 업무집행의 전문성 강화를 위해 감사위원회, 사외이사후보추천위원회, 지속가능경영위원회, 내부거래위원회, ESG위원회 총 5개의 위원회를 운영하고 있습니다. 당사는 법령상 규정된 위원회의 역할과 권한에 부가하여 각 위원회 규정으로 위원회의 구체적인 권한 범위를 설정함으로써 이사회의 전문성, 독립성 및 효율성을 제고하였습니다. 또한, 2022년 5월 건전하고 투명한 기업지배구조 확립 및 ESG 중심 경영 강화를 위해 이사회 결의로 기업지배구조 헌장을 제정하고 공표하였습니다. 당사는 이를 통해 주주이익 증진, 다양한 이해관계자들의 권리보호 및 기업가치를 제고하고자 합니다.

구 분	구 성	주요 역할
이사회	사내이사 3명 사외이사 4명	<ul style="list-style-type: none"> 중요한 기업 이슈, 법령 또는 정관이 규정한 사항, 주주총회를 통해 위임받은 사항, 회사 경영의 기본 정책 및 업무 집행에 관한 필수사항 심의 및 의결 이사 경영진의 직무집행 감독
감사위원회	사외이사 4명	<ul style="list-style-type: none"> 재무상태를 포함한 회사업무 전반에 대한 감사 외부감사인 선정에 대한 승인 및 외부감사인 감사 업무 평가 내부회계관리제도 운영실태 평가 결과 이사회 보고
사외이사후보추천위원회	사내이사 3명 사외이사 4명	<ul style="list-style-type: none"> 사외이사 후보의 독립성, 다양성, 역량 등을 검증하여 추천
지속가능경영위원회	사내이사 3명	<ul style="list-style-type: none"> 이사회가 위임한 경영일반에 관한 사항 심의 및 의결 이사회 승인 한도 내 차입, 투자 등 재무관련 현안 심의 및 의결

내부거래위원회	사외이사 4명	<ul style="list-style-type: none"> · 이사회로부터 대규모 내부거래 등에 관한 승인 권한을 위임받아 사전 심사 및 승인 업무 수행 · 공정거래 자율준수 체제 구축을 통해 회사 경영의 투명성을 제고함
ESG위원회	사내이사 3명 사외이사 4명	<ul style="list-style-type: none"> · 환경(Environment), 사회(Social), 지배구조(Governance) 등 영역에서 지속가능경영을 강화하여 주주가치를 제고함

(2) 중요 의결사항 등

보고서 작성 대상 기간 중 개최된 이사회 의결사항 및 보고사항은 다음과 같습니다.

회차	개최일자	의안내용	가결 여부	이사의 성명						
				이수일 (출석률: 100%)	조현범 (출석률: 11.1%)	박종호 (출석률: 100%)	표현명 (출석률: 100%)	김종갑 (출석률: 88.9%)	강영재 (출석률: 100%)	이미라 (출석률: 100%)
				찬반여부						
23-1	2023.02.01	2022년 4분기 연결 실적 실적 보고	보고	-	불참	-	-	-	-	-
		2023년 사업계획 보고	보고	-		-	-	-	-	
		2023년 산업안전 계획에 대한 보고 및 승인	가결	찬성		찬성	찬성	찬성	찬성	찬성
		지배인 선임 및 해임의 건	가결	찬성		찬성	찬성	찬성	찬성	찬성
23-2	2023.02.13	제11기(2022년) 별도/연결 재무제표 승인의 건	가결	찬성	불참	찬성	찬성	찬성	찬성	찬성
		제11기(2022년) 영업보고서 승인의 건	가결	찬성		찬성	찬성	찬성	찬성	찬성
23-3	2023.02.27	정기주주총회 소집 결정의 건	가결	찬성	불참	찬성	찬성	찬성	찬성	찬성
		정기주주총회 부의안건 결정의 건	가결	찬성		찬성	찬성	찬성	찬성	찬성
		제11기 현금배당 결정의 건	가결	찬성		찬성	찬성	찬성	찬성	찬성
		이사회 및 사외이사 평가 도입	가결	찬성		찬성	찬성	찬성	찬성	찬성
		사외이사 윤리강령 제정	가결	찬성		찬성	찬성	찬성	찬성	찬성
		2022년 내부회계관리제도 운영실태 보고	보고	-		-	-	-	-	
23-4	2023.03.22	2022년 내부회계관리제도 운영실태 평가 보고	보고	-	불참	-	-	-	-	-
		2022년 내부회계관리제도 미비점 판단 근거	보고	-		-	-	-	-	
		내부감시장치(감사위원회) 활동 내역	보고	-		-	-	-	-	
		2023년 연간 진단 계획 변경 보고	보고	-		-	-	-	-	
		향후 개선안	보고	-		-	-	-	-	
		2023년 1분기 연결 실적 보고	보고	-		-	-	-	-	
23-5	2023.05.11	2023년 특수관계인간의 거래 승인	가결	찬성	불참	찬성	찬성	찬성	찬성	찬성
		2023년 상반기 연결 실적 보고	보고	-		-	-	-	-	
23-7	2023.10.30	2023년 3분기 연결 실적 보고	보고	-	불참	-	-	-	-	-
		테네시 생산법인 증설 투자를 위한 자본금 증자의 건	가결	찬성		찬성	찬성	찬성	찬성	찬성
23-8	2023.11.23	황가리 생산법인 TBR 증설 투자 승인의 건	가결	찬성	불참	찬성	찬성	찬성	찬성	찬성
23-9	2023.12.27	2024년 조직개편 및 임원 인사의 건	가결	찬성	찬성	찬성	찬성	찬성	찬성	찬성
		임원 보수(인센티브) 지급의 건	가결	찬성	찬성	찬성	찬성	찬성	찬성	찬성

나. 이사회내 위원회

(1) 이사회내의 위원회 구성현황

당사는 감사위원회, 사외이사후보추천위원회, 지속가능경영위원회, 내부거래위원회, ESG위원회 등 5개의 이사회 내 위원회를 운영하고 있습니다.

1) 감사위원회

위원회명	구성	성명	설치목적 및 권한사항	비고
------	----	----	-------------	----

감사위원회	한국타이어앤테크놀로지(주) 사외이사 4명	표현명 강영재 김종갑(*) 이미라	VI. 이사회 등 회사의 기관에 관한 사항- 2. 감사제도에 관한 사항 참조	-
-------	---------------------------	-----------------------------	--	---

(*) 별표(*)는 위원회 위원장임

2) 사외이사후보추천위원회

위원회명	구성	성명	설치목적 및 권한사항	비고
사외이사후보 추천위원회	한국타이어앤테크놀로지(주) 사내(상근)이사 3명	조현범 이수일 박중호	관계법령, 정관, 및 이사회 규정에 따라 주주총회에서 선임할 사외이사후보를 추천, 이사회가 위임한 사항을 처리하고 사외이사 후보의 추천, 심사, 선정	-
	한국타이어앤테크놀로지(주) 사외이사 4명	표현명(*) 강영재 김종갑 이미라		

(*) 별표(*)는 위원회 위원장임

3) 지속가능경영위원회

위원회명	구성	성명	설치목적 및 권한사항	비고
지속가능경영위원회	한국타이어앤테크놀로지(주) 사내(상근)이사 3명	조현범 이수일(*) 박중호	이사회가 위임한 경영일반, 재무 및 경영 전반 Risk 관리 등에 관한 사항 심의 및 의결	-

(*) 별표(*)는 위원회 위원장임

4) 내부거래위원회

위원회명	구성	성명	설치목적 및 권한사항	비고
내부거래위원회	한국타이어앤테크놀로지(주) 사외이사 4명	표현명(*) 강영재 김종갑 이미라	이사회로부터 대규모 내부거래 등에 관한 승인 권한을 위임받아 독점규제 및 공정거래에 관한 법률에 따라, 계열회사 및 특수관계인과의 거래에 대해 사전 심사 및 승인	-

(*) 별표(*)는 위원회 위원장임

5) ESG위원회

위원회명	구성	성명	설치목적 및 권한사항	비고
ESG위원회	한국타이어앤테크놀로지(주) 사내(상근)이사 3명	조현범 이수일 박중호	지속가능경영을 강화하기 위해 환경(Environment), 사회(Social), 지배구조(Governance) 경영활동에 관한 심의 및 의결	-
	한국타이어앤테크놀로지(주) 사외이사 4명	표현명 강영재 김종갑 이미라(*)		

(*) 별표(*)는 위원회 위원장임

(2) 이사회내의 위원회 활동내역

1) 감사위원회

'VI. 이사회 등 회사의 기관에 관한 사항 - 2. 감사제도에 관한 사항'을 참조하시기 바랍니다.

2) 사외이사후보추천위원회

'다. 이사의 독립성 - (2) 사외이사후보추천위원회'를 참조하시기 바랍니다.

3) 지속가능경영위원회

보고서 작성 대상 기간 중 개최된 지속가능경영위원회의 중요 의결사항 및 보고사항은 다음과 같습니다.

위원회명	개최일자	의안내용	가결여부	위원회 위원 성명		
				이수일 (출석률 : 100%)	조현범 (출석률 : 0%)	박종호 (출석률 : 100%)
				찬 반 여부		
지속가능 경영위원회	2023.02.15	이집트법인 사무실 주소지 이전의 건	가결	찬성	불참	찬성
	2023.08.31	대만 법인 설립의 건	가결	찬성	불참	찬성
		칠레 법인 설립의 건	가결	찬성		찬성
		신규 여신 한도 승인의 건	가결	찬성		찬성
	2023.09.26	UAE 내수판매법인 설립의 건	가결	찬성	불참	찬성
		루마니아 법인 설립의 건	가결	찬성		찬성

4) 내부거래위원회

보고서 작성 대상 기간 중 개최된 내부거래위원회의 중요 의결사항 및 보고사항은 다음과 같습니다.

위원회명	개최일자	의안내용	가결여부	위원회 위원 성명				비고
				표현명 (출석률:100%)	김종갑 (출석률:100%)	강영재 (출석률:100%)	이미라 (출석률:100%)	
				찬 반 여부				
내부거래위원회	2023.02.27	'23년 2분기 대규모 내부거래 사전 승인 및 공시의 건	가결	찬성	찬성	찬성	찬성	-
	2023.06.26	'23년 3분기 대규모 내부거래 사전 승인 및 공시의 건	가결	찬성	찬성	찬성	찬성	-
	2023.09.25	'23년 4분기 대규모 내부거래 사전 승인 및 공시의 건	가결	찬성	찬성	찬성	찬성	-
	2023.12.27	'24년 1분기 대규모 내부거래 사전 승인 및 공시의 건	가결	찬성	찬성	찬성	찬성	-

5) ESG위원회

보고서 작성 대상 기간 중 개최된 ESG위원회의 중요 의결사항 및 보고사항은 다음과 같습니다.

위원회명	개최일자	의안내용	가결여부	이사의 성명						
				이수일 (출석률 : 100%)	조현범 (출석률 : 0%)	박종호 (출석률 : 100%)	표현명 (출석률 : 100%)	김종갑 (출석률 : 100%)	강영재 (출석률 : 100%)	이미라 (출석률 : 100%)
				찬 반 여부						
ESG위원회	2023.02.01	2022년 ESG 성과 및 이슈	보고	-	불참	-	-	-	-	-
		2023년 ESG팅 주요 계획 및 운영위원회 이니셔티브	보고	-		-	-	-	-	
		이사회 및 사외이사 평가(안) 도입 검토	보고	-		-	-	-	-	
		사외이사 윤리강령(안) 제정 검토	보고	-		-	-	-	-	

2023.04.27	대전공장 화재 관련 대응 현황 보고의 건	보고	-	불참	-	-	-	-	-
------------	------------------------	----	---	----	---	---	---	---	---

다. 이사의 독립성

(1) 이사의 선임

이사는 주주총회에서 선임하며, 주주총회에서 선임할 이사 후보자는 이사회 및 사외이사후보추천위원회가 선정하여 주주총회에 의안으로 제출합니다. 당사는 사외이사로서 실질적으로 기여할 수 있는 자를 선발하기 위하여 사외이사후보추천위원회를 운영하고 있으며, 공정하고 투명하게 사외이사를 선임하기 위해 정관 및 사외이사후보추천위원회 규정에 사외이사후보추천 절차를 규정하고 있습니다. 사외이사후보추천위원회는 산업계, 법조계, 금융계, 학계 또는 공공부문에서 해당 분야의 전문지식, 경험이 풍부하고 글로벌 기업에 적합한 자질, 윤리의식 등을 갖춘 후보자를 성별에 상관없이 모색합니다. 또한, 상법 제382조(이사의 선임, 회사와의 관계 및 사외이사), 상법 542조의8(사외이사의 선임)등의 관련 법규에서 규정한 결격사유에 해당하는 후보자는 검토시 제외하고, 객관적이고 중립적인 위치에서 직무를 수행할 수 있는 후보자를 선정하여 이사회에 제안합니다. 이사회는 제안된 후보자의 자격을 심사하고 최종 후보자를 확정하여 주주총회에 추천하며, 추천된 사외이사 후보는 주주총회에서 주주의 의결권 행사를 통해 선임됩니다. 또한, 이사의 선임 관련하여 관련법규에 의거한 주주 제안이 있는 경우, 이사회는 적법한 범위 내에서 이 제안을 주주총회에 의안으로 제출하고 있습니다. 현재 재임중인 당사 사외이사는 관계법령 등에 정하고 있는 자격 요건을 모두 충족하고 있으며, 회사, 경영진, 주요 주주와 이해관계가 없습니다.

공시서류 작성기준일 현재 이사회 구성원의 임기, 선임 배경 등 기본 정보는 아래와 같습니다.

직명	성명	선임배경	추천인	활동분야 (담당업무)	회사와의 거래	최대주주의 관계	재임기간 (연임횟수)
사내이사	조현범	한국타이어엔테크놀로지주 회장 및 한국엔컴퍼니주 대표이사로 글로벌 타이어 산업 경험과 전문성을 바탕으로 회사의 성장 기반을 마련하였으며, 미래 성장 전략을 추진하여 글로벌 경쟁력 강화에 큰 기여를 하였음. 특히, 중장기 전략을 비롯한 대규모 투자 결정과 혁신에 큰 역할을 하고 있으며, 창의적이고 수평적인 기업문화 혁신을 주도하여 내부 임직원을 동기부여하고 탁월한 경영성과를 이뤄냄. 탁월한 리더십으로 경영 환경 변화에 적극 대응하며, 한국타이어엔테크놀로지를 비롯한 그룹사 성장 전략을 수립하여 향후 당사의 책임경영과 지속적인 성장에 큰 역할을 할 것으로 기대하여 선임함. - 경력 : 한국타이어엔테크놀로지주 사장 現 한국엔컴퍼니주 대표이사 現 한국타이어엔테크놀로지주 회장	이사회	경영 전반 총괄	해당없음	한국엔컴퍼니주의 임원	2012.09~2024.03(4회)
사내이사(대표이사)	이수일	오랜 기간 한국타이어엔테크놀로지의 영업, 판매, 마케팅 담당 임원 및 지역본부장으로 재임하며 글로벌 타이어 산업 실무 경험으로 전문성을 갖추었음. 이러한 전문성과 다양한 경험을 바탕으로 판매 전략을 고도화하고 급변하는 모빌리티 환경에 적극적으로 대응하는 전략을 추진하여 당시에 기여하고 있음. 전문 경영인으로서 경영 전반에 관한 통찰력과 검증된 역량을 바탕으로 이사회의 전문성을 제고하고 향후 한국타이어엔테크놀로지의 책임경영 및 정도 경영을 실현할 것으로 기대하여 선임함. - 경력 : 한국타이어 마케팅본부장, 경영운영본부장	이사회	이사회 의장 및 경영전반 총괄	해당없음	계열회사 임원	2018.03~2024.03(2회)

		現 한국타이어앤테크놀로지주 대표이사 부회장					
사내이사	박종호	<p>국세청, 기획재정부에서 공직 경험과 LG전자에서 재정 업무 전문성을 쌓았으며, 2011년부터 한국타이어앤테크놀로지에서 기획재정부문장으로 근무하면서 전략기획, 경영혁신, 재무회계, 세무, 법무, M&A 등의 업무를 주도하였음. 다양한 경험과 고도의 전문성을 바탕으로 회사의 전략적 의사결정과 재무구조를 개선하여 크게 기여함. 또한, 한은시스템 경영기획본부장을 역임하며 글로벌 자동차 산업에 대한 높은 이해도를 지니고 있으며, 현재 한국타이어앤테크놀로지의 경영지원총괄 사장으로 재직하며 당사의 경영 운영, 재무 상황을 정확하게 이해하고 있음. 따라서 회사의 기업 가치를 향상시키고 이사회외 구성원으로써 주주와 회사, 모두의 발전에 기여할 수 있을 것으로 기대되어 선임함.</p> <p>- 경력 : 한국타이어 기획재정부문장 한은시스템 경영기획본부장 現 한국타이어앤테크놀로지주 경영지원총괄 사장</p>	경영 지원 총괄	해당없음	한국엔컴퍼니주의 임원	2021.03~2024.03	
사외이사	표현명	<p>상장회사 사장 및 대기업 계열사 대표이사를 역임한 경제산업분야의 전문가임. 상장회사/금융사의 사외이사 및 이사회 내 위원회에 재직한 이력으로 사외이사 및 감사위원회 위원으로서 전문성과 풍부한 경험을 갖추고 있음. 또한, 회사와 독립적인 지위에서 효과적으로 회사의 성장과 기업가치 향상 및 목표 실현을 위한 의사결정을 할 것으로 판단되어 선임함.</p> <p>- 경력 : KT 사장 KT렌탈 대표이사 사장 롯데렌탈 대표이사 사장 JB금융지주 사외이사 ㈜케이티 사외이사</p>	전사 경영전반에 대한 업무	해당없음	해당없음	2021.03~2024.03	
사외이사	강영재	<p>상장회사 임원과 계열사 대표이사를 역임하였으며, 경제학 박사로서 경제정책 연구와 경영전략컨설팅 경험을 보유한 경제산업 및 투자분야 전문가임. 또한, 자동차 산업 기술 동향에 대한 이해도와 관련 분야 스타트업 멘토링 경험을 바탕으로 회사의 미래 전략 방향에 대한 통찰력 있는 의견을 제시하여 당사 중장기 전략 목표 달성에 큰 도움을 줄 것으로 기대함. 구체적이고 실효적인 정책연구가이자 글로벌 자동차 산업에 대한 높은 이해도, 그리고 투자분야 전문성은 이사회외 역량 강화와 전문성 제고에 기여할 것으로 기대하여 선임함.</p> <p>- 경력 : 한국개발연구원 법경제팀 연구위원 하이트진로음료 대표이사 現 코이스라시프터너스 공동대표 現 엔슬파트너스 파트너</p>	사외이사후보 추천위원회	전사 경영전반에 대한 업무	해당없음	해당없음	2021.03~2024.03
사외이사	김종감	<p>도이치은행 한국 대표를 역임하며, 35년간 금융업에 근무한 경험을 바탕으로 다양한 경험과 회계 및 재무 분야에서 전문지식을 축적하였음. 또한, 외국계 은행에서 최고 수준으로 건전성을 관리하였고 재무제표 최종 책임자로서 회계기준에 따라 은행 내 재무회계를 총괄하였음. 회계재무 전문가로서 재무 투명성 제고 및 이사회 중심의 의사결정 체계 강화에 기여할 것으로 기대함. 또한, 이사회외 독립성을 강화하고 주주를 비롯한 이해관계자의</p>	전사 경영전반에 대한 업무	해당없음	해당없음	2021.03~2024.03	

		권익과 회사의 발전에 기여할 것으로 기대하여 선임함. - 경력 : 바클레이즈 은행 서울지점 씨티은행 서울지점 상무 도이치은행 서울지점 대표				
사외이사	이미라	최고 수준의 기업 지배구조를 갖춘 글로벌 기업에서 성장한 여성 리더로 글로벌 기업에서 경험한 ESG 경영을 바탕으로 기업의 사회적 책임에 대해 방향성을 제시할 것으로 기대됨. 또한, 이화여대 여성 사외이사 전문과정 1기로 사외이사로서의 소양을 쌓았으며, 금융/재무 지식을 바탕으로 전략기획, 투자, 인사관리 등의 업무를 수행하여 다양하고 폭넓은 현장 경험과 전문성을 갖추었음. 이사회의 성별 다양성을 제고하고 회사와 경영진으로부터 독립적인 지위에서 다양하고 새로운 의견을 제시할 것으로 기대하여 선임함. - 경력 : 도이치은행 글로벌전략기획담당 외 맥쿼리그룹 한국 최고운영책임자(COO)/매니징 디렉터 제네럴일렉트릭(GE) 한국 인사총괄(CHRO) 現 에스케이에코플랜트(주) 사외이사 現 연세대학교 국제학대학원 객원교수	전사 경영전반에 대한 업무	해당없음	해당없음	2021.03~2024.03

(*1) 이사회 의장은 이수일 사내이사이며, 대표이사를 겸직하고 있습니다.

(*2) 이수일 대표이사는 타이어 산업 전반에서의 풍부한 경험과 검증된 역량을 갖춘 전문경영인으로, 회사 업무를 전반적으로 파악하고 있어 사외이사에게 정보를 충분히 제공하여 이사회를 원활하게 운영하고, 관련 법령 및 내부 규정에 따라 역할과 책임을 적정하게 수행하기 위해 이사회 의장으로 선임되었습니다.

(2)사외이사후보추천위원회

당사는 주주총회에 사외이사 후보를 추천하기 위한 사외이사 후보추천위원회를 설치하여 운영 중입니다.

1) 사외이사후보추천위원회 설치목적 및 권한사항

- (설치목적) 관계법령, 정관, 및 이사회 규정에 따라 주주총회에서 선임할 사외이사후보를 추천, 이사회가 위임한 사항을 처리함
- (권한사항) 사외이사 후보의 추천, 심사, 선정

2) 사외이사후보추천위원회 구성현황

사외이사후보추천위원회 설치 및 구성 현황은 다음과 같습니다. 총 7명 중 4명의 사외이사로 구성되어, 사외이사 비율이 57%에 해당합니다. 이는 사외이사가 과반수가 되어야 한다는 상법 제542조의8 제4항 규정을 충족하며 공정성과 투명성을 유지하고 있습니다.

성명	사외이사 여부	비고
조현범	X	상법 제542조의8 제4항의 규정에 따른 사외이사 과반수 요건을 충족함.
이수일	X	
박종호	X	
표현명 (위원장)	O	
강영재	O	
김종갑	O	

이미라	○	
-----	---	--

3) 사외이사후보추천위원회 활동내역

※ 2023년 12월 31일 기준 사외이사 후보추천위원회는 개최내역 없습니다.

라. 사외이사 및 그 변동현황

(단위 : 명)

이사의 수	사외이사 수	사외이사 변동현황		
		선임	해임	중도퇴임
7	4	-	-	-

(*1) 상기 이사의 수 및 사외이사 수는 공시서류작성기준일인 2023년 12월 31일 기준으로 작성하였고, 사외이사 변동현황은 사업연도 개시일인 2023.01.01. 부터 공시서류제출일인 2024.03.20. 까지의 기간으로 작성하였습니다.

(*2) 당사는 제12기 정기주주총회(2024년 3월 28일)에서 이사 선임 및 감사위원회 위원이 되는 사외이사 선임 안건을 상정할 예정이며, 정기주주총회 결과는 2024년 3월 28일 전자공시시스템에 공시 예정인 '정기주주총회결과' 공시를 참고하시기 바랍니다.

마. 사외이사의 전문성

1) 사외이사 직무수행 지원조직

당사는 이사회 중심의 책임경영을 강화하고 이사회 활동을 체계적으로 지원하기 위하여 2021년 4월 이사회 사무국을 설치하였습니다. 이사회 간사 업무를 담당하는 재무회계담당 임원이 이사회 사무국장 역할을 수행하며 유관부서의 임원 및 팀장 등 총 11명으로 구성되었습니다. 이사회 사무국은 이사회 및 이사회 내 위원회 개최시 사전에 자료를 제공하거나 내용을 설명하여, 의안 및 보고사항에 대한 이해를 돕고 있으며, 정기적으로 회사의 현안 이슈, 시장 동향 등 주요 경영정보를 정기적으로 제공하고 있습니다. 또한 당사는 회사의 비용으로 전문가의 도움을 구할 수 있도록 이사회 및 감사위원회 규정상 근거를 마련하여 사외이사의 실질적 업무 수행을 지원하고 있습니다.

부서(팀)명	직원수(명)	직위 (근속연수)	담당 기간	주요 활동
이사회사무국	11명	임원 4명, 팀장 5명, 직원 2명 (평균 12년 9개월)	2021.04~	이사회 및 이사회 산하 위원회 활동 지원 사외이사 교육/세미나 진행

또한, 사외이사 전원으로 구성된 감사위원회의 실질적 활동을 지원하기 위해 감사위원회 산하에 이를 보좌하고 실무 업무를 수행하는 직속 전담부서인 내부통제팀을 두고 있습니다.

부서(팀)명	직원수(명)	직위 (근속연수)	담당 기간	주요 활동
내부통제팀	6명	팀장 1명, 직원 5명 (평균 8년 5개월)	2020.03~	감사위원회 개최 및 업무 보고, 내부통제 관련 교육 기획 및 지원 등 사외이사 직무수행 지원

바. 사외이사 교육실시 현황

사외이사의 전문성 강화와 회사 경영현황의 이해를 높이기 위해 국내/외 공장 및 연구소 등 주요 사업장을 정기적으로 방문하고 있으며, 내/외부 교육, 세미나 참석 등을 통해 사외이사의 원활한 역할 수행에 도움이 될 수 있도록 지원하고 있습니다.

교육일자	교육실시주체	참석 사외이사	불참시 사유	주요 교육내용
2023.01.26	디지털전략실, ESG팀	표현명, 김종갑, 강영재, 이미라	-	2022년 ESG 성과 및 2023년 주요 이니셔티브 , 디지털트랜스포메이션 관련 교육
2023.01.31	EY한영회계법인	표현명, 김종갑, 강영재, 이미라	-	2023 신년 경제전망 세미나
2023.04.27	감사위원회포럼	이미라	특정 사외이사 대상 교육	감사 및 감사위원을 위한 2023년 제1회 정기포럼
2023.06.21	한국 딜로이트 그룹 기업지배 기구발전센터	이미라	특정 사외이사 대상 교육	이사회 ESG 감독, 감사위원회의 내부통제 감독에 대한 역할과 책임, 글로벌 이사회 감사 위원회 동향
2023.07.13	감사위원회포럼	이미라	특정 사외이사 대상 교육	감사 및 감사위원을 위한 2023년 제2회 정기포럼
2023.09.01	멀티캠퍼스	표현명, 김종갑, 강영재, 이미라	-	내부회계관리제도 핵심 교육 (2023.09.01~2023.09.30)
2023.11.21	감사위원회포럼	이미라	-	감사 및 감사위원을 위한 2023년 제4회 정기포럼

2. 감사제도에 관한 사항

가. 감사위원회

(1) 감사위원회 구성 개요

당사는 본 보고서 제출일 현재 감사위원회를 별도로 설치하고 있습니다. 감사위원회 위원은 4인이며, 전원 사외이사로 구성되어 있습니다.

(2) 감사위원회 구성 방법

당사는 정관 및 상법 제415조의 2에서 규정에 의거하여 상법상의 감사위원회를 설치하였으며 구성 방법 등은 하기와 같습니다.

(구 성)

1. 감사위원은 주주총회 결의에 의하여 선임한다.
2. 위원회는 3인 이상의 이사로 구성하고 감사위원의 3분의 2 이상은 사외이사이어야 한다.
3. 감사위원 중 1인 이상은 상법 제542조의11 제2항에서 정하는 회계 또는 재무전문가이어야 하고, 사외이사가 아닌 감사위원은 상법 제542조의11 제3항의 요건을 갖추어야 한다.
4. 사외이사인 감사위원이 사임, 사망 등의 사유로 인하여 제2항의 규정에 의한 사외이사의 구성비율 또는 제3항의 규정에 의한 위원회의 구성요건에 미달하게 된 때에는 그 사유가 발생한 후 최초로 소집되는 주주총회에서 위원회의 구성요건에 합치되도록 하여야 한다.

(직무와 권한)

1. 위원회는 이사의 직무의 집행을 감사한다.
2. 위원회는 다음 각 호의 권한을 행사할 수 있다.
 - 이사 등에 대한 영업의 보고 요구 및 회사의 업무·재산상태 조사

- 자회사에 대한 영업보고 요구 및 업무와 재산상태에 관한 조사
- 임시주주총회의 소집 청구
- 회사의 비용으로 전문가의 조력을 받을 권한
- 감사위원 해임에 관한 의견진술
- 이사의 보고 수령
- 이사의 위법행위에 대한 유지청구
- 이사, 회사간 소송에서의 회사 대표
- 회계부정에 대한 내부신고, 고지가 있을 경우 그에 대한 사실과 조치내용 확인 및 신고·고지자의 신분 등에 관한 비밀유지와 신고·고지자의 불이익한 대우 여부 확인
- 재무제표(연결재무제표 포함)의 이사회 승인에 대한 동의
- 내부회계관리규정의 제·개정에 대한 승인 및 운영 실태 평가
- 외부감사인의 선정

3. 위원회는 다음 각 호의 사항을 요구할 수 있으며, 그 요구를 받은 자는 특별한 사유가 없는 한 이에 응하여야 한다.

- 직무를 수행하기 위해 필요한 회사내 모든 자료, 정보 및 비용에 관한 사항
- 관계자의 출석 및 답변
- 참고, 금고, 장부 및 관계서류, 증빙, 물품 등에 관한 사항
- 그 밖에 감사업무 수행에 필요한 사항

4. 위원회는 각 부서의 장에게 임직원의 부정행위가 있거나 중대한 과실이 있을 때에는 지체없이 보고할 것을 요구할 수 있다. 이 경우 위원회는 지체없이 특별감사에 착수하여야 한다.

(의무와 책임)

1. 감사위원은 회사에 대하여 선량한 관리자의 주의의무를 가지고 그 직무를 수행하여야 한다.
2. 감사위원은 재임중 뿐만 아니라 퇴임 이후에도 직무상 알게된 회사의 영업상 비밀을 누설하여서는 아니된다.
3. 위원회는 이사가 법령 또는 정관에 위반한 행위를 하거나 그 행위를 할 염려가 있다고 인정할 때에는 이사회에 이를 보고하여야 한다.
4. 감사위원이 고의 또는 과실로 법령 또는 정관에 위반한 행위를 하거나 그 임무를 게을리한 때에는 그 위원은 회사에 대하여 연대하여 손해를 배상할 책임을 진다. 다만 정관으로 정하는 바에 따라 감사위원의 책임을 감경할 수 있다.
5. 감사위원이 악의 또는 중대한 과실로 인하여 그 임무를 해태한 때에는 그 위원은 제3자에 대하여 연대하여 손해를 배상하여야 한다.

(결의방법)

1. 위원회의 결의는 재적위원 과반수의 출석과 출석위원 과반수로 한다.
2. 위원회는 감사위원의 전부 또는 일부가 직접 회의에 출석하지 아니하고 모든 감사위원이 음성을 동시에 송·수신하는 통신수단에 의하여 결의에 참가하는 것을 허용할 수 있으며, 이 경우 당해 감사위원은 위원회에 직접 출석한 것으로 본다. 다만, 외감법령에서 대면회의를 요구하는 경우에는 본문에도 불구하고 동영상 및 음성이 동시에 송·수신되는 장치가 갖추어진 서로 다른 장소에서 진행되는 원격영상회의 방식에 의하여만 결의에 참가하는 것을 허용할 수 있다.
3. 위원회의 의안에 관하여 특별한 이해관계가 있는 자는 의결권을 행사하지 못한다. 이 경우 행사할 수 없는 의결권의 수는 출석한 감사위원의 의결권수에 산입하지 아니한다.

(위원장)

1. 위원회는 제15조 규정에 의한 결의로 위원회를 대표할 위원장을 사외이사 중에서 선정하여야 한다. 이 경우 수인의 감사위원이 공동으로 위원회를 대표할 것을 정할 수 있다.
2. 위원장은 위원회의 업무를 총괄하며 위원회의 효율적인 운영을 위하여 감사위원별로 업무를 분장하게 할 수 있다.
3. 위원장의 유고시에는 위원회에서 정한 위원이 그 직무를 대행한다.

(회의)

1. 위원회는 정기위원회와 임시위원회로 한다.
2. 정기위원회는 매분기 1회 개최함을 원칙으로 한다. 단, 부득이한 사정이 있는 경우에는 위원장은 그 개최를 연기 또는 중지할 수 있다.
3. 임시위원회는 필요에 따라 수시로 개최한다.

(소집권자)

1. 위원회는 위원장이 소집한다.
2. 각 감사위원은 위원장에게 의안과 그 사유를 밝혀 위원회의 소집을 요구할 수 있다. 위원장이 정당한 사유 없이 위원회를 소집하지 아니하는 경우에는 위원회 소집을 요구한 감사위원이 위원회를 소집할 수 있다.

(소집절차)

1. 위원회를 소집함에는 회일을 정하고 그 1주간 전에 각 감사위원에 대하여 통지를 발송하여야 한다.
2. 위원회는 감사위원 전원의 동의가 있는 때에는 제1항의 절차 없이 언제든지 회의를 열 수 있다. 단, 사정이 있는 경우에는 위원장은 그 개최를 연기 또는 중지할 수 있다.

(부의사항)

위원회에 부의할 사항은 다음과 같다.

1. 주주총회에 관한 사항
2. 이사 및 이사회에 관한 사항
3. 감사에 관한 사항

(의사록)

1. 위원회의 의사에 관하여는 의사록을 작성한다.
2. 의사록에는 의사의 안건, 경과요령, 그 결과, 반대하는 자와 그 반대이유를 기재하고 출석한 감사위원이 기명날인 또는 서명한다.

한편, 당사는 감사위원회의 감사업무에 필요한 경영정보접근을 용이하게 하기 위하여, 회사 내부규정인 '감사위원회 운영규정'을 제정하여 위원회는 언제든지 이사에 대하여 영업에 관한 보고를 요구하거나 회사의 재산상태를 조사할 수 있도록 명기함으로써 활동의 근거를 마련하고 있습니다

(3) 감사위원회(감사)의 인적사항 및 사외이사 여부

감사위원회 위원은 이사회의 추천을 받아 전원 주주총회의 결의를 통해 선임한 사외이사로 구성하고 있으며 회계/재무 전문가(김종갑 사외이사)를 선임하고 있습니다. 동 위원회 위원들은 당사, 당사의 최대주주 또는 주요주주와 감사위원회 활동의 독립성을 저해할 어떠한 관

계도 없습니다. 또한 감사위원회는 사외이사가 대표를 맡는 등 관련법령의 요건을 충족하고 있습니다.

나. 감사위원 현황

성명	사외이사 여부	경력	회계·재무전문가 관련		
			해당 여부	전문가 유형	관련 경력
표현명	예	KT 사장 KT렌탈 대표이사 사장 롯데렌탈 대표이사 사장 JB금융지주 사외이사 (주)케이티 사외이사	-	-	-
강영재	예	하이트진로 부사장 하이트진로음료 대표이사 KSP 공동대표 엔슬파트너스 투자부문 대표	-	-	-
김종갑	예	바클레이즈 은행 서울지점 씨티은행 서울지점 상무 도이치은행 서울지점 대표	예	금융기관 정부 증권유관기관 등 경력자(4호유형)	바클레이즈 은행 서울지점 씨티은행 서울지점 상무 도이치은행 서울지점 대표
이미라	예	도이치은행 독일본사 글로벌전략기획담당 의 맥쿼리 그룹 한국 최고운영책임자(COO) 외 미국상공회의소 HR위원회 공동의장 제네럴 일렉트릭(GE) 한국 인사총괄	-	-	-

다. 감사위원회 위원의 독립성

선출기준의 주요내용	선출기준의 충족여부	관련 법령 등
-3명 이상의 이사로 구성	충족(4명)	상법 제415조의2 제2항
-사외이사가 위원의 3분의2 이상	충족(전원 사외이사)	
-위원 중 1명 이상은 회계 또는 재무전문가	충족(김종갑 1인)	상법 제542조의11 제2항
-감사위원회의 대표는 사외이사	충족	
-그 밖의 결격요건(최대주주의 특수관계자 등)	충족(해당사항 없음)	상법 제542조의11 제3항

라. 감사위원회(감사)의 주요활동내역

보고서 작성 대상 기간 중 개최된 감사위원회의 중요 의결사항 및 보고사항은 다음과 같습니다.

회 차	개최일자	의 안 내 용	가결 여부	사외이사의 성명			
				표현명 (출석률:100%)	강영재 (출석률:100%)	김종갑 (출석률:90%)	이미라 (출석률:100%)
				찬반여부			
23-1	23.02.01	2022년 4분기 연결 손익 실적 보고	보고	-	-	-	-
		2022년 4분기 업무 감사 결과 보고	보고	-	-	-	-
		회계 감사인 비감사업무 용역계약 체결 보고	가결	찬성	찬성	찬성	찬성
		준법지원활동 보고	보고	-	-	-	-

		공정거래위원회 관련 보고	보고	-	-	-	-
23-2	23.02.13	(감사 전) 별도/ 연결 재무제표 승인의 건	가결	찬성	찬성	찬성	찬성
23-3	23.02.27	2022년 내부감시장치 가동현황 보고	보고	-	-	-	-
		2022년 내부회계관리제도 운영실태 보고	보고	-	-	-	-
		2022년 내부회계관리제도 운영실태 평가	가결	찬성	찬성	찬성	찬성
		2022년 감사위원회의 대표이사 및 내부회계관리자 평가	가결	찬성	찬성	찬성	찬성
		2022년 감사위원회 자가평가	가결	찬성	찬성	찬성	찬성
		감사보고서 결의의 건	가결	찬성	찬성	찬성	찬성
		정기주주총회 부의 안건 검토의 건	가결	찬성	찬성	찬성	찬성
		연결 내부회계관리제도 구축 완료 보고	보고	-	-	-	-
23-4	23.03.10	이사 관련 이슈 사항 보고	보고	-	-	-	-
		관련 Risk 보고	보고	-	-	-	-
		예상 Remediation 방안 보고	보고	-	-	-	-
		외부 조사인 선임의 건	가결	찬성	찬성	찬성	찬성
23-5	23.03.20	내부통제 강화를 위한 외부조사 최종 보고	보고	-	-	-	-
23-6	23.03.22	2022년 내부회계관리제도 운영실태 보고	보고	-	-	-	-
		2022년 내부회계관리제도 운영실태 평가	가결	찬성	찬성	찬성	찬성
		2022년 내부회계관리제도 미비점 판단 근거	보고	-	-	-	-
		내부감시장치(감사위원회) 활동 내역	보고	-	-	-	-
		2023년 연간 진단 계획 변경 보고	보고	-	-	-	-
		향후 개선안 보고	보고	-	-	-	-
23-7	23.05.11	2023년 1분기 연결 손익 실적 보고	보고	-	-	-	-
		2023년 1분기 업무 감사 결과 보고	보고	-	-	-	-
		2023년 연결 내부회계관리제도 운영 보고	보고	-	-	-	-
23-8	23.07.27	2023년 상반기 연결 손익 실적 보고	보고	-	-	불참	-
		2023년 상반기 업무 감사 결과 보고	보고	-	-		-
		회계 감사인 비감사 용역계약 체결 승인의 건	가결	찬성	찬성		찬성
		2023년 연결 내부회계관리제도 운영 보고	보고	-	-		-
23-9	23.10.30	2023년 3분기 연결 손익 실적 보고	보고	-	-	-	-
		2023년 3분기 업무 감사 결과 보고	보고	-	-	-	-
		2023년 연결 내부회계관리제도 운영 보고	보고	-	-	-	-
23-10	23.12.13	Compliance 위원회 신설 보고	보고	-	-	-	-
		회계 감사인 감사 용역계약 체결 승인의 건	가결	찬성	찬성	찬성	찬성

마. 감사위원회 교육실시 현황

교육일자	교육실시주체	참석 감사위원	불참시 사유	주요 교육내용
2023.04.27	감사위원회포럼	이미라	특정 감사위원 대상 교육	감사 및 감사위원을 위한 2023년 제1회 정기 포럼
2023.06.21	한국 달로이트 그룹 기업지배기구 발전센터	이미라	특정 감사위원 대상 교육	제1회 기업지배기구발전센터 세미나
2023.07.13	감사위원회포럼	이미라	특정 감사위원 대상 교육	감사 및 감사위원을 위한 2023년 제2회 정기 포럼
2023.09.01	멀티캠퍼스	김종갑, 표현영, 이미라, 강영재	-	내부회계관리제도 핵심교육 (2023.09.01~2023.09.30)
2023.11.21	감사위원회포럼	이미라	특정 감사위원 대상 교육	감사 및 감사위원을 위한 2023년 제4회 정기 포럼

바. 감사위원회 지원조직 현황

부서(팀)명	직원수(명)	직위(근속연수)	주요 활동내역
--------	--------	----------	---------

내부통제팀 (전담)	6	팀장 1명(25년) 책임 4명(6년) 선임 1명(1년)	재무제표,이사회, 경영전반에 관한 감사위 원회 직무 수행전담
재무회계담당 (지원)	27	상무 1명(9년) 팀장 2명(13년) 책임 8명(5년) 선임 8명(7년) 사원 8명(2년)	재무제표,이사회, 경영전반에 관한 감사위 원회 직무 수행지원
경영진단담당 (지원)	14	상무 1명(6년) 팀장 2명(20년) 책임 9명(14년) 선임 2명(6년)	재무제표,이사회, 경영전반에 관한 감사위 원회 직무 수행지원

사. 준법지원인 현황

구 분		내 용
1. 인적사항 및 주요경력	성명	김재겸
	출생연월	1966.02
	성별	남
	담당업무	경영지원총괄 법무담당 (兼 한국엔컴퍼니 법무실)
	주요경력	한국타이어엔테크놀로지 경영지원총괄 법무담당 상무보
	학력	한국외국어대 법학과 졸업
2. 이사회 결의일		2022.2.24
3. 결격요건		해당사항 없음
4. 기타		해당사항 없음

아. 준법지원인 등의 주요 활동내역 및 그 처리결과

보고서 작성 대상 기간 동안 준법지원인 등의 주요 활동내역 및 그 처리결과는 아래와 같습니다.

활동내역	세부내용	처리결과
준법교육실시	- 윤리경영/개인정보/성희롱 예방 온라인 교육 진행 - 분기별 정기안전보건 온라인 교육 진행	준법교육 및 준법시스템 운영을 통 해 준법 문화 확산 및 리스크 관리
준법지원 시스템 운영	- 법무시스템 운영을 통한 사내 법률자문 및 계약 검토 진행 - 표준계약서, 주요 법령 개정, 최신 판례 등 온라인으로 제 공하여 임직원 업무 지원	

자. 준법지원인 지원조직 현황

부서(팀)명	직원수(명)	직위(근속연수)	주요 활동내역
--------	--------	----------	---------

법무팀	7	상무 1명(17년) 책임 4명(5년) 선임 2명(-년)	준법지원 관련 직무 수행 지원
-----	---	--------------------------------------	------------------

3. 주주총회 등에 관한 사항

가. 투표제도 현황

(기준일 : 2023년 12월 31일)

투표제도 종류	집중투표제	서면투표제	전자투표제
도입여부	배제	도입	도입
실시여부	-	당사의 정관 제 30조 1항에 따르면, 주주는 총회에 출석하지 아니하고 서면으로 의결권을 행사할 수 있다고 명시되어 있습니다.	제8기, 제9기, 제10기, 제11기 정기주주총회에서 의결권을 행사하거나 전자위임장을 수여할 수 있도록 하였으며, 12기 정기주주총회에서도 도입 예정입니다.

나. 소수주주권의 행사여부

당사 공시대상 기간의 소수주주권 행사 내역은 없습니다.

다. 경영권 경쟁

공시대상 기간 중 경영권 경쟁이 발생하지 않았습니다.

라. 의결권 현황

(기준일 : 2023년 12월 31일)

(단위 : 주)

구 분	주식의 종류	주식수	비고
발행주식총수(A)	보통주	123,875,069	-
	기타주식	-	-
의결권없는 주식수(B)	보통주	1,886,316	-
	기타주식	-	-
정관에 의하여 의결권 행사가 배제된 주식수(C)	보통주	-	-
	기타주식	-	-
기타 법률에 의하여 의결권 행사가 제한된 주식수(D)	보통주	-	-
	기타주식	-	-
의결권이 부활된 주식수(E)	보통주	-	-
	기타주식	-	-
의결권을 행사할 수 있는 주식수 (F = A - B - C - D + E)	보통주	121,988,753	-
	기타주식	-	-

VII. 주주에 관한 사항

1. 최대주주 및 특수관계인의 주식소유 현황

(기준일 : 2023년 12월 31일)

(단위 : 주, %)

성 명	관 계	주식의 종류	소유주식수 및 지분율				비고
			기 초		기 말		
			주식수	지분율	주식수	지분율	
한국엔컴퍼니(주)	최대주주	의결권 있는 주식	37,995,959	30.67	37,995,959	30.67	-
조현범	발행회사임원	의결권 있는 주식	9,581,144	7.73	9,581,144	7.73	-
조현식	계열사 임원	의결권 있는 주식	799,241	0.65	799,241	0.65	-
조희원	기타	의결권 있는 주식	884,219	0.71	884,219	0.71	-
조희경	기타	의결권 있는 주식	3,366,860	2.72	3,366,860	2.72	-
김명자	기타	의결권 있는 주식	26,057	0.02	26,057	0.02	-
노정호	기타	의결권 있는 주식	26,121	0.02	26,121	0.02	-
홍문자	기타	의결권 있는 주식	8,819	0.01	8,819	0.01	-
조재형	기타	의결권 있는 주식	15,391	0.01	15,391	0.01	-
조유빈	기타	의결권 있는 주식	15,351	0.01	15,351	0.01	-
조재민	기타	의결권 있는 주식	15,302	0.01	15,302	0.01	-
조재완	기타	의결권 있는 주식	15,294	0.01	15,294	0.01	-
신양관광개발(주)	계열사	의결권 있는 주식	793,522	0.64	793,522	0.64	-
이수일	발행회사임원	의결권 있는 주식	5,213	0.00	5,213	0.00	-
이규봉	발행회사임원	의결권 있는 주식	81	0.00	81	0.00	-
천성익	계열사임원	의결권 있는 주식	548	0.00	548	0.00	-
정일룡	계열사임원	의결권 있는 주식	7	0.00	7	0.00	-
정진균	발행회사임원	의결권 있는 주식	1,050	0.00	1,050	0.00	-
김선우	발행회사임원	의결권 있는 주식	500	0.00	500	0.00	-
김한규	계열사임원	의결권 있는 주식	1,000	0.00	1,000	0.00	-
이상근	발행회사임원	의결권 있는 주식	35	0.00	35	0.00	-
고보미	계열사임원	의결권 있는 주식	270	0.00	0	0.00	장내매도
박진선	발행회사임원	의결권 있는 주식	50	0.00	50	0.00	-
허문환	발행회사임원	의결권 있는 주식	237	0.00	237	0.00	-
이경문	발행회사임원	의결권 있는 주식	0	0.00	5	0.00	신규선임
계		의결권 있는 주식	53,552,271	43.23	53,552,006	43.23	-
		기타	-	-	-	-	-

(*1) 2013년 7월 5일, 한국타이어 주주들의 현물출자로 인하여 "최대주주 및 특수관계인의 주식소유 현황"이 변경되었습니다.

(*2) 한국테크놀로지그룹(주)가 한국타이어엔테크놀로지(주) 주식을 공개매수하여 한국타이어엔테크놀로지(주)의 최대주주로 변경되었으며, 이에 한국타이어엔테크놀로지(주)의 임원이 특수관계인에 포함되었습니다.

(*3) 한국테크놀로지그룹(주)의 사명은 2020년 12월 29일 임시주주총회결과에 따라 한국엔컴퍼니(주)로 변경되었습니다.

(*4) 발행회사 임원인 김선우상무는 2024년 1월 1일 퇴임하였으며, 김성중상무가 계열사 임원으로 선임되었습니다. 자세한 내용은 2024년 1월 8일 '최대주주등소유주식변동신고서' 공시를 참고하시기 바랍니다.

(*5) 기타 관계인 김명자님은 2024년 2월 5일 소유주식 중 3,000주를 장내매도(-)하였고 2024년 2월 20일 소유주식 중 2,000주를 장내매도(-)하였습니다. 자세한 내용은 2024년 2월 14일 '최대주주등소유주식변동신고서' 공시 및 2024년 3월 18일 '최대주주등소유주식변동신고서' 공시를 참고하시기 바랍니다.

2. 최대주주의 주요경력 및 개요

(1) 최대주주(법인 또는 단체)의 기본정보

명칭	출자자수 (명)	대표이사 (대표조합원)		업무집행자 (업무집행조합원)		최대주주 (최대출자자)	
		성명	지분(%)	성명	지분(%)	성명	지분(%)
한국엔컴퍼니(주)	22,394	조현범	42.03	-	-	조현범	42.03
		안종선	-	-	-	-	-

(*) 한국엔컴퍼니(주)는 2022년 3월 30일 이사회 결의를 통해 조현범, 안종선 각자 대표이사를 선임하였습니다.

3. 법인 또는 단체의 대표이사, 업무집행자, 최대주주의 변동내역

변동일	대표이사 (대표조합원)		업무집행자 (업무집행조합원)		최대주주 (최대출자자)	
	성명	지분(%)	성명	지분(%)	성명	지분(%)
2018년 01월 02일	조현식	19.32	-	-	조양래	23.59
2020년 06월 30일	조현식	19.32	-	-	조현범	42.90
2020년 11월 26일	조현식	19.32	-	-	조현범	42.90
2020년 11월 26일	조현범	42.90	-	-	조현범	42.90
2021년 04월 30일	조현범	42.03	-	-	조현범	42.03
2022년 03월 30일	조현범	42.03	-	-	조현범	42.03
2022년 03월 30일	안종선	-	-	-	조현범	42.03

4. 최대주주(법인 또는 단체)의 최근 결산기 재무현황

(단위 : 백만원)

구분	
법인 또는 단체의 명칭	한국엔컴퍼니(주)
자산총계	4,640,996
부채총계	624,305
자본총계	4,016,691
매출액	1,089,668
영업이익	256,563

당기순이익	187,234
-------	---------

5. 사업현황 등 회사 경영 안정성에 영향을 미칠 수 있는 주요 내용

한국엔컴퍼니(주)는 지주회사로서 현재 당사가 직접 지분을 보유하고 있는 관계기업은 한국타이어엔테크놀로지(주), (주)한국네트웍스, Preciseley Microtechnology Corporation, 스마트 Stream-WE엔택트펀드 3호가 있습니다. 관계기업으로 분류되었던 (주)한국아트라스비엑스는 2016년 중 공개매수를 진행하여 자사주를 매입하였습니다. 이로 인하여 2016년 3월 31일에 (주)한국아트라스비엑스에 대한 지배력을 확보하게 되어 (주)한국아트라스비엑스와 그 종속기업을 연결회사의 종속기업으로 편입하였습니다. 2020년 11월 26일 한국엔컴퍼니(주)는 자회사인 (주)한국아트라스비엑스와의 소규모 합병에 대한 이사회 승인이 있었으며, 2021년 4월 2일 합병등기가 완료되었습니다. 한국엔컴퍼니(주)의 주 수입원은 업무지원용역수익, 상표권 수익 등으로 구성되어 있습니다.

6. 최대주주 변동내역

최대주주 변동내역

(기준일 : 2023년 12월 31일)

(단위 : 주, %)

변동일	최대주주명	소유주식수	지분율	변동원인	비고
2012년 09월 01일	조양래	19,807,897	15.99%	-	-
2013년 07월 05일	한국타이어월드와이드(주)	30,962,895	25.00%	현물출자 공개매수	-
2015년 06월 11일	한국타이어월드와이드(주)	31,105,407	25.11%	장내매수	-
2015년 09월 03일	한국타이어월드와이드(주)	31,174,527	25.16%	장내매수	-
2017년 12월 22일	한국타이어월드와이드(주)	37,162,521	30.00%	특수관계인으로부터 주식취득	-
2018년 11월 12일	한국타이어월드와이드(주)	37,408,655	30.20%	장내매수	-
2019년 01월 17일	한국타이어월드와이드(주)	37,535,626	30.30%	장내매수	-
2019년 08월 29일	한국엔컴퍼니(주)	37,995,959	30.67%	장내매수	-

(*1) 보고서 기준일 당사 최대주주는 한국엔컴퍼니(주)이며, 그 지분(율)은 37,995,959주 (30.67%)로서 특수관계인을 포함한 지분(율)은 53,552,276주(43.23%)입니다. (2023년 상반기말 기준)

(*2) 보고서 기준일 현재 한국엔컴퍼니(주)가 소유한 당사 유효지분율은 자기주식 1,886,316주를 포함한 31.15%입니다.

(*3) 한국테크놀로지그룹(주)의 사명은 2020년 12월 29일 임시주주총회결과에 따라 한국엔컴퍼니(주)로 변경되었습니다.

7. 주식 소유현황

(기준일 : 2023년 12월 31일)

(단위 : 주)

구분	주주명	소유주식수	지분율(%)	비고
5% 이상 주주	한국엔컴퍼니(주)	37,995,959	30.67	-
	조현범	9,581,144	7.73	-
	국민연금	8,600,438	6.94	-
우리사주조합		-	-	-

소액주주현황

(기준일 : 2023년 12월 31일)

(단위 : 주)

구 분	주 주			소유주식			비 고
	소액 주주수	전체 주주수	비율 (%)	소액 주식수	총발행 주식수	비율 (%)	
소액주주	26,242	26,270	99.90	59,735,647	121,988,753	48.97	-

(*) 총발행주식수는 의결권 있는 발행주식의 총수 기재

8. 주식사무

정관상 신주인수권의 내용	<p>①본 회사의 주주는 신주발행에 있어서 그가 소유한 주식수에 비례하여 신주의 배정을 받을 권리를 가진다.</p> <p>②제1항의 규정에 불구하고 다음 각호의 경우에는 주주외의 자에게 이사회 결의로 신주를 배정할 수 있다.</p> <ol style="list-style-type: none"> 발행주식총수의 100분의 50을 초과하지 않는 범위 내에서 신주를 모집하거나 모집을 위하여 인수인에게 인수하게 하는 경우 발행주식총수의 100분의 50을 초과하지 않는 범위 내에서 자본시장과 금융투자업에 관한 법률 제165조의6의 규정에 의하여 이사회 결의로 일반 공모증자방식으로 신주를 발행하는 경우 자본시장과 금융투자업에 관한 법률 제165조의7의 규정에 의하여 우리사주조합원에게 신주를 우선배정하는 경우 상법 제340조의2 및 제542조의3의 규정에 의하여 주식매수선택권의 행사로 인하여 신주를 발행하는 경우 발행주식총수의 100분의 50을 초과하지 않는 범위 내에서 자본시장과 금융투자업에 관한 법률 제165조의16의 규정에 의하여 주식예탁증서(DR) 발행에 따라 신주를 발행하는 경우 발행주식총수의 100분의 50을 초과하지 않는 범위 내에서 경영상 필요로 외국인투자촉진법에 의한 외국인투자를 위하여 신주를 발행하는 경우 회사의 경영상 필요로 생산, 판매 등의 제휴회사에게 이사회 결의로 발행주식총수의 100분의 30을 초과하지 않는 범위 내에서 신주를 발행하는 경우 <p>③제2항에 따라 주주 외의 자에게 신주를 배정하는 경우 상법 제416조 제1호, 제2호, 제2호의2, 제3호 및 제4호에서 정하는 사항을 그 납입기일의 2주 전까지 주주에게 통지하거나 공고하여야 한다.</p> <p>④제2항 제1호, 제2호, 제5호, 제6호 및 제7호의 방식에 의해 신주를 발행할 경우에는 발행할 주식의 종류와 수 및 발행가격 등은 이사회 결의로써 정한다.</p> <p>⑤주주가 신주인수권을 포기 또는 상실하거나 신주배정에서 단주가 발생하는 경우에 그 처리방법은 이사회 결의로 정한다.</p>		
결 산 일	12월 31일	정기주주총회	매사업년도 종료 후 3월 이내
주권의 종류	「주식·사채 등의 전자등록에 관한 법률」에 따라 주권 및 신주인수권증서에 표시되어야 할 권리가 의무적으로 전자등록됨에 따라 ‘주권의 종류’를 기재하지 않음.		
명의개서대리인	한국예탁결제원		
공고게재신문	서울경제신문		

※ 본 회사의 광고는 회사의 인터넷 홈페이지 (<http://www.hankooktire.com>)에 게재하며 부득이한 사유로 회사의 인터넷 홈페이지에 광고를 할 수 없을 때에는 '서울경제신문'에 게재한다.

9. 최근 6개월 간의 주가 및 주식 거래실적

회사의 주권은 한국거래소에 상장되어 거래되고 있으며, 최근 6개월간 주가와 거래량은 다음과 같습니다.

(단위 : 원, 천주)

종 류		23.12월	23.11월	23.10월	23.09월	23.08월	23.07월
보통주	최 고	46,550	46,200	38,200	40,250	41,900	38,700
	최 저	44,000	38,900	36,250	38,350	37,950	35,250
월간거래량		6,904	7,135	4,364	3,609	5,353	5,597

VIII. 임원 및 직원 등에 관한 사항

1. 임원 및 직원 등의 현황

(1). 임원 현황

(기준일 : 2023년 12월 31일)

(단위 : 주)

성명	성별	출생년월	직위	등기임원 여부	상근 여부	담당 업무	주요경력	소유주식수		최대주주와의 관계	재직기간	임기 만료일
								의결권 있는 주식	의결권 없는 주식			
조현범	남	1972년 01월	회장	사내이사	상근	한국타이어엔테크놀로지 회장 (兼 한국엔컴퍼니 회장 & CEO)	Boston College(학사) 한국타이어엔테크놀로지 대표이사 한국엔컴퍼니 사장	9,581,144	-	한국엔컴퍼니(주) 최대주주, 대표이사	2021.03.30	2024.03.30
이수일	남	1962년 04월	부회장	사내이사	상근	한국타이어엔테크놀로지 CEO	경북대(학사) Michigan State University(MBA석사) 한국타이어엔테크놀로지 사장	5,213	-	-	2021.03.30	2024.03.30
박종호	남	1964년 01월	사장	사내이사	상근	경영지원총괄	서울대(학사/석사) George Washington University(석사) 한국타이어엔테크놀로지 재정본부장	-	-	한국엔컴퍼니(주) 기타비상무이사	2021.03.30	2024.03.30
표현명	남	1958년 10월	사외이사	사외이사	비상근	-	KT렌탈 대표이사 사장, 롯데렌탈 대표이사 사장	-	-	-	2021.03.30	2024.03.30
강영재	남	1964년 12월	사외이사	사외이사	비상근	-	하이트진로음료 대표이사 사장	-	-	-	2021.03.30	2024.03.30
김종갑	남	1957년 10월	사외이사	사외이사	비상근	-	도이치은행 서울지점 대표	-	-	-	2021.03.30	2024.03.30
이미라	여	1966년 11월	사외이사	사외이사	비상근	-	제네럴 일렉트릭(GE) 한국 인사총괄	-	-	-	2021.03.30	2024.03.30

(*1) 보고서 제출일 기준 2024년 1월 임원 정기 인사 포함 기준입니다.

(2) 등기임원 선임 후보자 및 해임 대상자 현황

(기준일 : 2024년 03월 20일)

구분	성명	성별	출생년월	사외이사 후보자 해당여부	주요경력	선·해임 예정일	최대주주와의 관계
선임	이수일 (재선임)	남	1962년 04월	사내이사	- 한국타이어 마케팅담당 상무 (2006~2008) - 한국타이어 미주지역본부장 전무 (2009~2012) - 한국타이어 중국지역본부장 부사장 (2013~2016) - 한국타이어 마케팅본부장/경영운영본부장/유통사업본부장 부사장 (2017) - 現) 한국타이어엔테크놀로지 대표이사 부회장	2024년 03월 28일	계열회사 임원

선임	조현범 (재선임)	남	1972년 01월	사내이사	<ul style="list-style-type: none"> - 한국타이어 경영기획본부장 부사장 (2007~2011) - 한국타이어 경영기획본부장 사장 (2012) - 한국타이어 마케팅본부장 겸 경영운영본부장 사장 (2013~2016) - 한국타이어월드와이드 경영기획본부장 사장 (2016) - 한국타이어월드와이드 COO/CSFO 사장 (2017) - 한국타이어엔테크놀로지 대표이사 (2018~2020) - 한국테크놀로지그룹 사장 (2018~2020) - 現) 한국타이어엔테크놀로지 회장 - 現) 한국엔컴퍼니 대표이사 회장 	2024년 03월 28일	한국엔컴퍼니(주) 최대주주, 대표이사
선임	박중호 (재선임)	남	1964년 01월	사내이사	<ul style="list-style-type: none"> - 한국타이어 기획재정부문장 전무 (2011~2015) - 한온시스템 경영기획본부장 부사장 (2015~2018) - 한국타이어엔테크놀로지 재경본부 부사장 (2018~2020) - 한국타이어엔테크놀로지 경영지원총괄 부사장 (2020~2021) - 現) 한국타이어엔테크놀로지 경영지원총괄 사장 	2024년 03월 28일	한국엔컴퍼니(주) 기타비상무이사
선임	표현명 (재선임)	남	1958년 10월	사외이사	<ul style="list-style-type: none"> - KT 사장 (2010~2014) - KT렌탈 대표이사 사장 (2014~2015) - 롯데렌탈 대표이사 사장 (2015~2018) - JB금융지주 사외이사 (2019~2020) - KT 사외이사 (2020~2023) - 現) 한국타이어엔테크놀로지 사외이사 	2024년 03월 28일	-
선임	김종갑 (재선임)	남	1957년 10월	사외이사 (감사위원회 위원)	<ul style="list-style-type: none"> - 바클레이즈 은행 서울지점 (1984~1985) - 씨티은행 서울지점 상무 (1987~2006) - 도이치은행 서울지점 대표 (2006~2019) - 現) 한국타이어엔테크놀로지 사외이사 	2024년 03월 28일	-
선임	강영재 (재선임)	남	1964년 12월	사외이사	<ul style="list-style-type: none"> - 맨플랫폼 부사장 (2000~2009) - 하이트진로 부사장 (2009~2012) - 하이트진료음료 대표이사 (2012~2014) - 現) 코이스라시드파트너스 공동대표 - 現) 엔슬파트너스 파트너 - 現) 한국타이어엔테크놀로지 사외이사 	2024년 03월 28일	-
선임	김정연	여	1980년 10월	사외이사 (감사위원회 위원)	<ul style="list-style-type: none"> - 외교통상부 2등 서기관 (2006~2009) - 김·장 법률사무소 변호사 (2012~2017) - 인천대학교 법학부 교수(2017~2020) - 現) 한화손해보험 사외이사 - 現) 코람코자산운용 사외이사 - 現) 이화여자대학교 법학전문대학원 교수 	2024년 03월 28일	-
선임	한성권	남	1961년 01월	사외이사 (감사위원회 위원)	<ul style="list-style-type: none"> - 현대자동차그룹 기획조정실 인사지원담당 전무 (2009~2011) - 현대자동차그룹 기획조정실 인사지원담당 부사장 (2011~2016) - 현대자동차그룹 인재개발원 원장 (2016~2020) - 현대자동차 상용사업담당 사장 (2016~2020) - 現) 현대차 정몽구 재단 부이사장 	2024년 03월 28일	-

선임	문두철	남	1967년 11월	사외이사 (감사위원회 위원)	<ul style="list-style-type: none"> - 美 뉴욕주립대 올드웨스트버리 교수 (2001~2007) - 기획재정부, 공공기관 경영평가위원 (2018~2020) - 한국중소기업학회, 회장 (2022~2023) - 現) 한국회계학회, 회계학연구 편집위원장 - 現) 한국경제신문, 대한민국ESG클럽 자문교수 - 現) 기술보증기금, ESG경영위원회 공동위원장 - 現) 연세대학교 지속가능경영연구센터장 - 現) 한국거래소, ESG경영자문위원회 자문위원 - 現) 사학연금, 자산운용위원회 위원 - 現) LG디스플레이 사외이사 - 現) 연세대학교 경영대학 교수 	2024년 03월 28일	-
----	-----	---	-----------	--------------------	---	---------------	---

※당사는 2024년 3월 28일 개최예정인 제12기 정기주주총회 안건으로 상기 이사를 이사 및 사외이사, 사외이사인 감사위원 선임후보자로 선정하였으며, 향후 정기주주총회에서 부결되거나 수정이 발생한 경우 정정보고서를 통해 그 내용 및 사유 등을 반영할 예정입니다

(3) 미등기 임원 현황

(기준일 : 2023년 12월 31일)

(단위 : 주)

성명	성별	출생년월	직위	등기임원 여부	상근 여부	담당 업무	주요경력	소유주식수		최대주주의 관계
								의결권 있는 주식	의결권 없는 주식	
박정호	남	1963-04	부사장	미등기임원	상근	마케팅총괄(兼 경영혁신총괄)	서울대(학사) 한국타이어엔테크놀로지 구매담당	-	-	-
구본희	남	1964-04	부사장	미등기임원	상근	연구개발혁신총괄	서울대(학사) Penn State University(박사) 한국타이어엔테크놀로지 연구&품질총괄	-	-	-
이상준	남	1966-01	부사장	미등기임원	상근	구주본부	중앙대(학사) 한국타이어엔테크놀로지 중국본부장	-	-	-
박종호	남	1966-12	부사장	미등기임원	상근	한국사업본부	연세대학교(학사/석사) 아몰렉트로닉스 대표이사 한국타이어엔테크놀로지 구매담당	-	-	-
김학주	남	1964-10	부사장	미등기임원	상근	품질본부	연세대(학사) University of Akron(석사/박사) 한국타이어엔테크놀로지 품질부문장	-	-	-
김현철	남	1965-10	부사장	미등기임원	상근	중국본부	연세대(학사) 한국타이어엔테크놀로지 Retail 영업담당	-	-	-
김형운	남	1962-03	전무	미등기임원	상근	형가리공장	인하대(학사/석사) 한국타이어엔테크놀로지 생산기획담당	-	-	-
홍문화	남	1967-12	전무	미등기임원	상근	OE개발담당	아주대(학사) 한국타이어엔테크놀로지 품질보증담당	-	-	-
서의돈	남	1965-10	전무	미등기임원	상근	안전생산기술본부	송실대(학사) 한국타이어엔테크놀로지 가흥공장 공장장	-	-	-
안수정	여	1970-10	전무	미등기임원	상근	Consumer마케팅담당	덕성여대(학사) 한국타이어엔테크놀로지 G.브랜드담당	-	-	-
김선중	남	1969-10	전무	미등기임원	상근	SCM부문	연세대(학사) 한국타이어엔테크놀로지 GOC담당	-	-	-
박현민	남	1967-08	전무	미등기임원	상근	구매부문	건국대(학사) California Statue University(MBA석사) 한국타이어엔테크놀로지 경영진단담당	-	-	-

정용섭	남	1965-12	전우	미등기임원	상근	이태부문	중앙대(학사) 한국타이어엔테크놀로지 미주)마케팅담당	-	-	-
권혁진	남	1971-01	상무	미등기임원	상근	Brand LAB (兼한국엔컴퍼니 커뮤니케이션실)	서울대(학사) 한국타이어월드와이드 기업커뮤니케이션담당	-	-	-
김재우	남	1967-12	상무	미등기임원	상근	경영정보혁신담당	Columbia University(학사) 한국타이어엔테크놀로지 미주)경영지원팀 팀장	-	-	-
김종운	남	1971-08	상무	미등기임원	상근	HR부문	인하대(학사/석사) 한국타이어엔테크놀로지 HR운영팀 팀장	-	-	-
이용관	남	1968-06	상무	미등기임원	상근	한)PC/LT영업담당	한양대(학사) 한국타이어엔테크놀로지 중)영업담당	-	-	-
정진균	남	1967-12	상무	미등기임원	상근	테네시공장	한양대(학사) 한국타이어엔테크놀로지 금산공장 부공장장	1,050	-	-
최영국	남	1969-11	상무	미등기임원	상근	경영관리담당	경북대(학사) 한국타이어엔테크놀로지 재무회계담당	-	-	-
최영수	남	1968-05	상무	미등기임원	상근	중)경영관리담당	연세대(학사) 한국타이어엔테크놀로지 경영혁신담당3	-	-	-
길기종	남	1967-09	상무	미등기임원	상근	RE개발담당	충남대(학사) 한국타이어엔테크놀로지 상품개발1담당	-	-	-
박정수	남	1969-05	상무	미등기임원	상근	중)전략기획담당(兼 중)유통담당)	한국외대(학사) 한국타이어엔테크놀로지 중)OE담당	-	-	-
박정수	남	1971-05	상무	미등기임원	상근	재무회계담당	한국외대(학사) Thunderbird University(MBA석사) LG전자 미주 금융센터장 한국타이어엔테크놀로지 재무팀 팀장	-	-	-
오상현	남	1968-05	상무	미등기임원	상근	금산공장	인하대(학사) 한국타이어엔테크놀로지 양산기술담당	-	-	-
이규봉	남	1964-10	상무	미등기임원	상근	중)강소공장	충남대(학사/석사) 한국타이어엔테크놀로지 강소공장 부공장장	81	-	-
조규황	남	1971-03	상무	미등기임원	상근	NA)PC/LT영업담당	연세대(학사) 한국타이어엔테크놀로지 G.판매담당	-	-	-
김종백	남	1968-07	상무	미등기임원	상근	Commercial마케팅담당	한양대(학사) 한국타이어엔테크놀로지 G.TBR마케팅담당	-	-	-
김동욱	남	1965-08	상무	미등기임원	상근	디자인이노베이션팀	홍익공전(학사) 한국타이어엔테크놀로지 디자인혁신담당	-	-	-
김성호	남	1969-04	상무	미등기임원	상근	선형연구담당	한양대(학사) KAIST(석사) University of Arizona(박사) 한국타이어엔테크놀로지 연구담당	-	-	-
김현준	남	1967-06	상무	미등기임원	상근	G.OE혁신본부	명지대(학사) 한국타이어엔테크놀로지 KAM Korea	-	-	-
김재경	남	1966-02	상무	미등기임원	상근	법무담당(兼 한국엔컴퍼니 법무실)	한국외대(학사) 한국타이어엔테크놀로지 법무팀 팀장	-	-	-
김항봉	남	1963-09	상무	미등기임원	상근	제조기술담당	서강대(학사) 한국타이어엔테크놀로지 제조기술1팀 팀장	-	-	-
이병용	남	1971-06	상무	미등기임원	상근	G.판매담당	연세대(학사) 한국타이어엔테크놀로지 구주)마케팅담당	-	-	-
이형재	남	1969-08	상무	미등기임원	상근	재료담당	고려대(학사/석사) 한국타이어엔테크놀로지 품질경영팀 팀장	-	-	-
전일환	남	1967-06	상무	미등기임원	상근	경영혁신담당2	서울대(학사/석사) 한국타이어엔테크놀로지 생산기획담당	-	-	-

최민손	남	1966-03	상무	미등기임원	상근	G.물류담당	한양대(학사) 한국타이어엔테크놀로지 G.SCP기획팀 팀장	-	-	-
최인태	남	1975-07	상무	미등기임원	상근	TP)경영지원담당 (兼 NA)마케팅담당, NA)마케팅전략팀)	연세대(학사) 한국타이어엔테크놀로지 호주법인 법인장	-	-	-
강승현	남	1970-01	상무	미등기임원	상근	중)기흥공장	배재대(학사) 한국타이어엔테크놀로지 중경공장 공장장	-	-	-
김영수	남	1968-01	상무	미등기임원	상근	모터스포츠&컬처담당	인하대(학사/석사) 한국타이어엔테크놀로지 모터스포츠팀 팀장	-	-	-
김종우	남	1970-05	상무	미등기임원	상근	중동아주부문	고려대(학사) 한국타이어엔테크놀로지 프랑스법인 법인장	-	-	-
류재석	남	1970-01	상무	미등기임원	상근	KAM Europe	경북대(학사) 한국타이어엔테크놀로지 G.OE판매담당	-	-	-
임초택	남	1970-02	상무	미등기임원	상근	헝가리공장 제조담당	경북대(학사) 한국타이어엔테크놀로지 제조품질보증담당	-	-	-
장두영	남	1968-01	상무	미등기임원	상근	인도네시아공장	한양대(학사) 한국타이어엔테크놀로지 대전공장 제조담당	-	-	-
최인호	남	1968-02	상무보	미등기임원	상근	중남미담당	한국외대(학사) 한국타이어엔테크놀로지 구주)북/중유럽&CIS담당	-	-	-
최수만	남	1972-07	상무보	미등기임원	상근	구주)중동부유럽담당	고려대(학사) Arizona State University(MBA석사) 한국타이어엔테크놀로지 미주)마케팅담당	-	-	-
유희정	남	1967-06	상무보	미등기임원	상근	KAM NA/Japan	서강대(학사) 한국타이어엔테크놀로지 미주OET팀 팀장	-	-	-
조종희	남	1975-02	상무보	미등기임원	상근	호주법인	Lehigh University(학사) JAX COO	-	-	-
강정환	남	1969-02	상무보	미등기임원	상근	연구기획담당	고려대(학사/석사) KAIST(박사) 한국타이어엔테크놀로지 재료개발팀 팀장 한온시스템 상무	-	-	-
이진영	남	1969-02	상무보	미등기임원	상근	상품전략팀	한양대(학사) 한국타이어엔테크놀로지 상품기획팀 팀장	-	-	-
임재현	남	1968-08	상무보	미등기임원	상근	성능평가담당 (兼 Technoring)	충남대(학사) 한국타이어엔테크놀로지 상품시험담당	-	-	-
강대규	남	1974-09	상무보	미등기임원	상근	인프라담당 (兼 인프라운영팀)	Pratt Institute(학사) 한국타이어엔테크놀로지 인프라운영팀 팀장	-	-	-
강성욱	남	1970-01	상무보	미등기임원	상근	KAM Korea	IOWA state University(학사) University of ILLINOIS, Urbana-Champaign(석사) 한국타이어엔테크놀로지 UAE법인 법인장	-	-	-
김희정	여	1973-11	상무보	미등기임원	상근	경영혁신담당1	아주대(학사) 한국엔컴퍼니 디지털전략팀 팀장	-	-	-
민승일	남	1965-11	상무보	미등기임원	상근	TP중설 Project	충남대(학사/석사) 한국타이어엔테크놀로지 재료설비팀 팀장	-	-	-
윤승환	남	1971-02	상무보	미등기임원	상근	경영진단담당 (兼 한국엔컴퍼니 경영진단실)	한양대(학사) 한국엔컴퍼니 사업전략팀 팀장	-	-	-
이상근	남	1969-01	상무보	미등기임원	상근	중)영업담당	경희대(학사) 한국타이어엔테크놀로지 Retail영업담당	35	-	-
권영종	남	1970-09	상무보	미등기임원	상근	생산기획담당	부산대(학사) 한국타이어엔테크놀로지 TB개발담당	-	-	-

민경신	남	1971-12	상무보	미등기임원	상근	제조품질보증담당	전남대(학사) 광주과학기술원(석사) 한국타이어엔테크놀로지 헝가리공장 기술팀 팀장	-	-	-
박진선	남	1970-02	상무보	미등기임원	상근	KAM China	인하대(학사/석사) 한국타이어엔테크놀로지 중국OE담당	50	-	-
송호범	남	1971-09	상무보	미등기임원	상근	독일법인	광운대(학사) 한국타이어엔테크놀로지 G.OE기획팀 팀장	-	-	-
신병호	남	1973-10	상무보	미등기임원	상근	GOC담당	아주대(학사) 한국타이어엔테크놀로지 G.SCM혁신팀 팀장	-	-	-
장윤준	남	1970-08	상무보	미등기임원	상근	G.구매담당	충남대(학사) 한국타이어엔테크놀로지 구매2팀 팀장	-	-	-
한정환	남	1971-06	상무보	미등기임원	상근	중)마케팅담당	고려대(학사) 한국타이어엔테크놀로지 중)마케팅전략팀 팀장	-	-	-
김정태	남	1971-01	상무보	미등기임원	상근	CTC담당	인하대(학사/석사) 한국타이어엔테크놀로지 CTC)재료개발팀 팀장	-	-	-
문장혁	남	1974-01	상무보	미등기임원	상근	구주)마케팅담당 (兼 구주)마케팅전략팀	단국대(학사) 성균관대(석사) 한국타이어엔테크놀로지 마케팅전략팀 팀장	-	-	-
박종진	남	1973-09	상무보	미등기임원	상근	마케팅전략팀	서강대(학사) Thunderbird University(MBA석사) 한국타이어엔테크놀로지 NA)PC/LT영업담당	-	-	-
안병원	남	1972-02	상무보	미등기임원	상근	설비&디지털기술담당	부산대(학사) 한국타이어엔테크놀로지 생산설비팀 팀장	-	-	-
유형민	남	1978-06	상무보	미등기임원	상근	전략혁신담당 (兼 전략혁신팀)	서울대(학사/MBA석사) 한국타이어엔테크놀로지 전략혁신팀 팀장	-	-	-
이승형	남	1971-09	상무보	미등기임원	상근	HR경영팀	고려대(학사) 한국타이어엔테크놀로지 HR1팀 팀장	-	-	-
이원혁	남	1975-09	상무보	미등기임원	상근	Virtual Technology Project (兼 Airless Tire (28) Project)	광운대(학사) 포항공대(석사) 한국타이어엔테크놀로지 연구1팀 팀장	-	-	-
한창율	남	1970-02	상무보	미등기임원	상근	영국법인	연세대(학사) 한국타이어엔테크놀로지 G.마케팅전략팀 팀장	-	-	-
허문환	남	1969-11	상무보	미등기임원	상근	구주)경영관리담당 (兼 구주)경영관리팀, 구주)HR팀)	건국대(학사) 한국타이어엔테크놀로지 경영관리1팀 팀장	237	-	-
곽은성	남	1973-01	상무보	미등기임원	상근	한)마케팅담당	전남대(학사) 한국타이어엔테크놀로지 한)마케팅전략팀 팀장	-	-	-
김석운	남	1971-07	상무보	미등기임원	상근	한)TB영업담당	서강대(학사/석사) 한국타이어엔테크놀로지 Commercial PM팀 팀장	-	-	-
박병조	남	1971-06	상무보	미등기임원	상근	NA)경영관리팀	연세대(학사) 고려대(석사) 한국타이어엔테크놀로지 경영진단1팀 팀장	-	-	-
선영준	남	1971-10	상무보	미등기임원	상근	구매기획팀	고려대(학사) 한국타이어엔테크놀로지 헝가리공장 구매팀 팀장	-	-	-
이경문	남	1970-10	상무보	미등기임원	상근	고객품질보증담당	충북대(학사) 한국타이어엔테크놀로지 G.OE품질팀 팀장	5	-	-
이대환	남	1974-04	상무보	미등기임원	상근	HR개발팀	경희대(학사/석사) 한국타이어엔테크놀로지 HR2팀 팀장	-	-	-
이준필	남	1975-11	상무보	미등기임원	상근	대전공장	한양대(학사) 한국타이어엔테크놀로지 대전공장 제조담당	-	-	-
전호남	남	1971-04	상무보	미등기임원	상근	중경공장	성균관대(학사) 한국타이어엔테크놀로지 중경공장 제조담당	-	-	-

강지만	남	1976-11	상무보	미등기임원	상근	경영관리1팀	고려대(학사) 한국타이어엔테크놀로지 구주)경영관리팀 팀장	-	-	-
김정근	남	1979-11	상무보	미등기임원	상근	브랜드전략팀	성균관대(학사) 서울대(MBA석사) 한국타이어엔테크놀로지 G.브랜드마케팅팀 팀장	-	-	-
서익환	남	1972-03	상무보	미등기임원	상근	회계팀	서강대(학사) 한국타이어엔테크놀로지 중)경영관리팀 팀장	-	-	-
송영진	남	1973-12	상무보	미등기임원	상근	금산공장 제조담당	영남대(학사) 성균관대(석사) 한국타이어엔테크놀로지 금산공장 기술팀 팀장	-	-	-
윤성희	남	1976-11	상무보	미등기임원	상근	디자인이노베이션스튜디오	대구효성가톨릭대(학사) 국민대(석사) 한국타이어엔테크놀로지 디자인팀 팀장	-	-	-
이중하	남	1970-05	상무보	미등기임원	상근	SHE담당	대전대(학사) 한국타이어엔테크놀로지 금산공장 안전소방팀 팀장	-	-	-
이진영	남	1977-10	상무보	미등기임원	상근	제조기술운영팀	경북대(학사) 한국타이어엔테크놀로지 생산기술팀 팀장	-	-	-
장수현	남	1973-03	상무보	미등기임원	상근	오스트리아법인	고려대(학사) 한국타이어엔테크놀로지 말레이시아법인 법인장	-	-	-
정상수	남	1976-06	상무보	미등기임원	상근	프랑스법인	고려대(학사) 한국타이어엔테크놀로지 G.판매전략팀 팀장	-	-	-
천윤창	남	1974-02	상무보	미등기임원	상근	TB개발담당	인하대(학사) 한국타이어엔테크놀로지 TB개발2팀 팀장	-	-	-
최재권	남	1977-01	상무보	미등기임원	상근	경영진단1팀	한양대(학사) 한국타이어엔테크놀로지 경영진단2팀 팀장	-	-	-
황금강	남	1971-06	상무보	미등기임원	상근	대전공장 제조담당	경희대(학사/석사) 한국타이어엔테크놀로지 대전공장 제조1팀 팀장	-	-	-
WILLIAMS, Rober	남	1965-03	Senior Vice President	미등기임원	상근	NA본부 (兼 NA)TB영업담당	Virginia Commonwealth University, Richmond, VA(학사)	-	-	-
KRAUSE, Klaus	남	1967-12	Vice President	미등기임원	상근	ETC담당	University of Hannover(학사)	-	-	-
WHEELER, Robert	남	1961-07	Vice President	미등기임원	상근	Virtual Technology Project	University of Akron(석사)	-	-	-
SHIRLEY, Eric	남	1962-06	Vice President	미등기임원	상근	NA OE Office	Michigan State University(학사)	-	-	-
HEYWOOD, Guy	남	1967-04	Vice President	미등기임원	상근	구주)TB마케팅팀	Coventry University(학사)	-	-	-
SPIRYDON, Rafal	남	1973-06	Vice President	미등기임원	상근	폴란드법인 (兼 우크라이나법인)	광주과학기술대(석사) Warsaw University of Technology(석사)	-	-	-
AHN, Jay	남	1967-11	Vice President	미등기임원	상근	ATC담당 (兼 ATC)성능평가팀	University of Michigan-Ann Arbor(석사)	-	-	-
JENSEN, Kirk	남	1977-04	Vice President	미등기임원	상근	NA)West	University of Utah(학사)	-	-	-
ORTEGA, Isaac	남	1971-05	Vice President	미등기임원	상근	스페인법인	Nebrija University(석사)	-	-	-

(*1) 보고서 제출일 기준 2024년 1월 임원 정기 인사 포함 기준입니다.

(4) 직원 등 현황

(기준일 : 2023년 12월 31일)

(단위 : 백만원)

직원										소속 외 근로자			비고
사업부문	성별	직 원 수					평 균 근속연수	연간급여 총 액	1인평균 급여액	남	여	계	
		기간의 정함이 없는 근로자		기간제 근로자		합 계							
		전체	(단시간 근로자)	전체	(단시간 근로자)								
-	남	5,992	-	142	-	6,134	10.0	528,785	86	1,545	421	1,966	-
-	여	335	-	13	-	348	6.8	23,439	67				-
합 계		6,327	-	155	-	6,482	8.4	552,223	85				-

(5) 미등기임원 보수 현황

(기준일 : 2023년 12월 31일)

(단위 : 백만원)

구 분	인원수	연간급여 총액	1인평균 급여액	비고
미등기임원	88	32,671	371	-

(*) 2023년 12월 31일자 기준 당사 미등기 임원 88명 대상(권혁진 상무는 겸직회사인 한국엔컴퍼니(주)에서 보수를 받고 있어 한국타이어엔테크놀로지(주) 보수현황에서 제외함)

2. 임원의 보수 등

<이사·감사 전체의 보수현황>

1. 주주총회 승인금액

(단위 : 백만원)

구 분	인원수	주주총회 승인금액	비고
등기이사/사외이사	7(3/4)	7,000	-

(*) 2023년 3월 29일 정기주주총회 승인금액 기준입니다.

2. 보수지급금액

2-1. 이사·감사 전체

(단위 : 백만원)

인원수	보수총액	1인당 평균보수액	비고
7	6,379	911	-

(*) 이사·감사 전체 인원 중 조현범 사내이사는 한국엔컴퍼니(주)와 겸직을 수행하고 있으며, 당사로부터 지급 받은 보수만을 반영하였습니다.

2-2. 유형별

(단위 : 백만원)

구 분	인원수	보수총액	1인당	비고
-----	-----	------	-----	----

			평균보수액	
등기이사 (사외이사, 감사위원회 위원 제외)	3	6,163	2,054	-
사외이사 (감사위원회 위원 제외)	-	-	-	-
감사위원회 위원	4	216	54	-
감사	-	-	-	-

(*) 이사·감사 전체 인원 중 조현범 사내이사는 한국엔컴퍼니(주)와 겸직을 수행하고 있으며, 당사로부터 지급 받은 보수만을 반영하였습니다.

<보수지급금액 5억원 이상인 이사·감사의 개인별 보수현황>

1. 개인별 보수지급금액

(단위 : 백만원)

이름	직위	보수총액	보수총액에 포함되지 않는 보수
조현범	회장	3,142	-
이수일	사장	2,188	-
박종호	사장	833	-

(*) 이사·감사 전체 인원 중 조현범 사내이사는 한국엔컴퍼니(주)와 겸직을 수행하고 있으며, 당사로부터 지급 받은 보수만을 반영하였습니다.

(*) 직위는 보고기준일인 2023년 12월 31일을 기준으로 기재하였습니다.

2. 산정기준 및 방법

(단위 : 백만원)

이름	보수의 종류	총액	산정기준 및 방법
회장 조현범	급여	1,092	2023년 연봉으로서 이사보수한도의 범위 내에서 직급, 직책, 수행직무의 가치, 회사에 기여한 성과 등을 종합적으로 반영한 임원보상체계에 따라 급여를 총 1,092백만원으로 산정하였음. 급여의 1/12를 매월 균등하게 지급하고 있으며, 2023년 12월까지 총 1,092백만원 지급하였음.
	근로소득 상여	2,048	당사 전무급이상 경영진의 인센티브는 임원인센티브와 경영인센티브로 구성되어 있음 (1) 임원인센티브 : 2023년도 단기성과에 대한 성과금으로 당해년도의 매출액, 영업이익 등으로 구성된 성과지표와 전략과제 달성도 등 회사 경영성과에 대한 기여도를 종합적으로 고려하여 지급함. 2023년도 영업이익은 1조 3,279억원로 2022년 7,058억 대비 6,221억원 증가하였으며, 7년만에 영업이익 1조 이상을 달성함으로 당초 목표를 초과 달성하였음. 또한, Global 7위인 한국타이어엔테크놀로지의 지속적인 성장을 이끌고 신규사업 추진을 통해 지속적 성장기반을 마련하는 등의 사업성과를 고려하여 단기성과에 대한 성과금으로 1,589백만

				원을 지급하였음. (2) 경영인센티브 : 회사의 중장기성과에 대한 경영성과금임. 회사 전무급 이상 경영진을 대상으로 재무관점(주요경영실적, TSR이격도 등), 전략/혁신관점(조직별 혁신 활동, 신성장동력발굴 등), ESG관점(Dow Jones Sustainability Index 등)에서의 경영 성과를 종합적으로 고려하여 지급함. 경영인센티브 지급 Logic에 따라 경영인센티브 459백만원을 지급하였음
		주식매수선택권 행사이익	-	-
		기타 근로소득	2	임원통신비, 선물대 등으로 총 2백만원 상당의 임원 복리후생 비용을 회사에서 지불하였음.
		퇴직소득	-	-
		기타소득	-	-
사장 이수일	근로소득	급여	657	2023년 연봉으로서 이사보수한도의 범위 내에서 직급, 직책, 수행직무의 가치, 회사에 기여한 성과 등을 종합적으로 반영한 임원보상체계에 따라 급여를 총 657백만원으로 산정하였음. 급여의 1/12를 매월 균등하게 지급하고 있으며, 2023년 12월까지 총 657백만원 지급하였음.
		상여	1,521	당사 전무급이상 경영진의 인센티브는 임원인센티브와 경영인센티브로 구성되어 있음 (1) 임원인센티브 : 2023년도 단기성과에 대한 성과금으로 당해년도의 매출액, 영업이익 등으로 구성된 성과지표와 전략과제 달성도 등 회사 경영성과에 대한 기여도를 종합적으로 고려하여 지급함. 2023년도 영업이익은 1조 3,279억원로 2022년 7,058억 대비 6,221억원증가하였으며, 7년만에 영업이익 1조 이상을 달성함으로 당초 목표를 초과 달성하였음. 또한, Global 7위인 한국타이어애펀테크놀로지의 지속적인 성장을 이끌고 신규사업 추진을 통해 지속적 성장기반을 마련하는 등의 사업성과를 고려하여 단기성과에 대한 성과금으로 1,245백만원을 지급하였음. (2)경영인센티브 : 회사의 중장기성과에 대한 경영성과금임. 회사 전무급 이상 경영진을 대상으로 재무관점(주요경영실적, TSR이격도 등), 전략/혁신관점(조직별 혁신 활동, 신성장동력발굴 등), ESG관점(Dow Jones Sustainability Index 등)에서의 경영 성과를 종합적으로 고려하여 지급함. 경영인센티브 지급 Logic에 따라 경영인센티브 276백만원을 지급하였음.
		주식매수선택권 행사이익	-	-
		기타 근로소득	10	임원통신비, 선물대 등으로 총 10백만원 상당의 임원 복리후생 비용을 회사에서 지불하였음.
		퇴직소득	-	-
	기타소득	-	-	
사장 박종호	근로소득	급여	536	2023년 연봉으로서 이사보수한도의 범위 내에서 직급, 직책, 수행직무의 가치, 회사에 기여한 성과 등을 종합적으로 반영한 임원보상체계에 따라 급여를 총 536백만원으로 산정하였음. 급여의 1/12를 매월 균등하게 지급하고 있으며, 2023년 12월까지 총 536백만원 지급하였음.

		상여	294	<p>당사 전무급이상 경영진의 인센티브는 임원인센티브와 경영인센티브로 구성되어 있음</p> <p>(1) 임원인센티브 : 2023년도 단기성과에 대한 성과금으로 당해년도의 매출액, 영업이익 등으로 구성된 성과지표와 전략과제 달성도 등 회사 경영성과에 대한 기여도를 종합적으로 고려하여 지급함. 2023년도 영업이익은 1조 3,279억원로 2022년 7,058억 대비 6,221억원 증가하였으며, 7년만에 영업이익 1조 이상을 달성함으로 당초 목표를 초과 달성하였음. 또한, Global 7위인 한국타이어엔테크놀로지의 지속적인 성장을 이끌고 신규사업 추진을 통해 지속적 성장기반을 마련하는 등의 사업성과를 고려하여 단기성과에 대한 성과금으로 153백만원을 지급하였음.</p> <p>(2) 경영인센티브 : 회사의 장기성과에 대한 경영성과금임. 회사 내 전무급 이상의 최고경영진을 대상으로 재무관점(주요경영실적, TSR이격도 등), 전략/혁신관점(조직별 혁신 활동, 신성장동력발굴 등), ESG관점(Dow Jones Sustainability Index 등)에서의 경영 성과를 종합적으로 고려하여 지급함. 경영인센티브 지급 Logic에 따라 경영인센티브 141백만원을 지급하였음.</p>
		주식매수선택권 행사이익	-	-
		기타 근로소득	3	임원통신비, 선물대 등으로 총 3백만원 상당의 임원 복리후생 비용을 회사에서 지불하였음.
		퇴직소득	-	-
		기타소득	-	-

<보수지급금액 5억원 이상 중 상위 5명의 개인별 보수현황>

1. 개인별 보수지급금액

(단위 : 백만원)

이름	직위	보수총액	보수총액에 포함되지 않는 보수
조현범	회장	3,142	-
이수일	사장	2,188	-
정성호	부사장	1,130	-
김용희	전무	966	-
윤정록	전무	963	-

(*) 이사·감사 전체 인원 중 조현범 사내이사는 한국엔컴퍼니(주)와 겸직을 수행하고 있으며, 당사로부터 지급 받은 보수만을 반영하였습니다.

(*) 직위는 보고기준일인 2023년 12월 31일을 기준으로 기재하였습니다.

2. 산정기준 및 방법

(단위 : 백만원)

이름	보수의 종류		총액	산정기준 및 방법
회장 조현범	근로소득	급여	1,092	2023년 연봉으로서 이사보수한도의 범위 내에서 직급, 직책, 수행직무의 가치, 회사에 기여한 성과 등을 종합적으로 반영한 임원보상체계에 따라 급여를 총 1,092백만원으로 산정하였음. 급여의 1/12를 매월 균등하게 지급하고 있으며, 2023년 12월까지 총 1,092백만원 지급하였음.
		상여	2,048	<p>당사 전무급이상 경영진의 인센티브는 임원인센티브와 경영인센티브로 구성되어 있음</p> <p>(1) 임원인센티브 : 2023년도 단기성과에 대한 성과금으로 당해년도의 매출액, 영업이익 등으로 구성된 성과지표와 전략과제 달성도 등 회사 경영성과에 대한 기여도를 종합적으로 고려하여 지급함. 2023년도 영업이익은 1조 3,279억원로 2022년 7,058억 대비 6,221억원 증가하였으며, 7년만에 영업이익 1조 이상을 달성함으로 당초 목표를 초과 달성하였음. 또한, Global 7위인 한국타이어애펀테크놀로지의 지속적인 성장을 이끌고 신규사업 추진을 통해 지속적 성장기반을 마련하는 등의 사업성과를 고려하여 단기성과에 대한 성과금으로 1,589백만원을 지급하였음.</p> <p>(2) 경영인센티브 : 회사의 중장기성과에 대한 경영성과금임. 회사 전무급 이상 경영진을 대상으로 재무관점(주요경영실적, TSR이격도 등), 전략/혁신관점(조직별 혁신 활동, 신성장동력발굴 등), ESG관점(Dow Jones Sustainability Index 등)에서의 경영 성과를 종합적으로 고려하여 지급함. 경영인센티브 지급 Logic에 따라 경영인센티브 459백만원을 지급하였음</p>
		주식매수선택권 행사이익	-	-
		기타 근로소득	2	임원통신비, 선물대 등으로 총 2백만원 상당의 임원 복리후생 비용을 회사에서 지불하였음.
	퇴직소득	-	-	
	기타소득	-	-	
	사장 이수일	근로소득	급여	657
상여			1,521	<p>당사 전무급이상 경영진의 인센티브는 임원인센티브와 경영인센티브로 구성되어 있음</p> <p>(1) 임원인센티브 : 2023년도 단기성과에 대한 성과금으로 당해년도의 매출액, 영업이익 등으로 구성된 성과지표와 전략과제 달성도 등 회사 경영성과에 대한 기여도를 종합적으로 고려하여 지급함. 2023년도 영업이익은 1조 3,279억원로 2022년 7,058억 대비 6,221억원 증가하였으며, 7년만에 영업이익 1조 이상을 달성함으로 당초 목표를 초과 달성하였음. 또한, Global 7위인 한국타이어애펀테크놀로지의 지속적인 성장을 이끌고 신규사업 추진을 통해 지속적 성장기반을 마련하는 등의 사업성과를 고려하여 단기성과에 대한 성과금으로 1,245백만</p>

				원을 지급하였음. (2)경영인센티브 : 회사의 중장기성과에 대한 경영성과금임. 회사 전무급 이상 경영진을 대상으로 재무관점(주요경영실적, TSR이격도 등), 전략/혁신관점(조직별 혁신 활동, 신성장동력발굴 등), ESG관점(Dow Jones Sustainability Index 등)에서의 경영 성과를 종합적으로 고려하여 지급함. 경영인센티브 지급 Logic에 따라 경영인센티브 276백만원을 지급하였음.
		주식매수선택권 행사이익	-	-
		기타 근로소득	10	임원통신비, 선물대 등으로 총 10백만원 상당의 임원 복리후생 비용을 회사에서 지불하였음.
		퇴직소득	-	-
		기타소득	-	-
부사장 정성호	근로소득	급여	335	2023년 연봉으로서 이사보수한도의 범위 내에서 직급, 직책, 수행직무의 가치, 회사에 기여한 성과 등을 종합적으로 반영한 임원보상체계에 따라 급여를 총 335백만원으로 산정하였음. 급여의 1/12를 매월 균등하게 지급하고 있으며, 2023년 12월까지 총 335백만원 지급하였음.
		상여	163	당사 전무급이상 경영진의 인센티브는 임원인센티브와 경영인센티브로 구성되어 있음 (1) 임원인센티브 : 2023년도 단기성과에 대한 성과금으로 당해년도의 매출액, 영업이익 등으로 구성된 성과지표와 전략과제 달성도 등 회사 경영성과에 대한 기여도를 종합적으로 고려하여 지급함. 2023년도 영업이익은 1조 3,279억원로 2022년 7,058억 대비 6,221억원증가하였으며, 7년만에 영업이익 1조 이상을 달성함으로 당초 목표를 초과달성하였음. 또한, Global 7위인 한국타이어엔테크놀로지의 지속적인 성장을 이끌고 신규사업 추진을 통해 지속적 성장기반을 마련하는 등의 사업성과를 고려하여 단기성과에 대한 성과금으로 66백만원을 지급하였음. (2) 경영인센티브 : 회사의 중장기성과에 대한 경영성과금임. 회사 전무급 이상 경영진을 대상으로 재무관점(주요경영실적, TSR이격도 등), 전략/혁신관점(조직별 혁신 활동, 신성장동력발굴 등), ESG관점(Dow Jones Sustainability Index 등)에서의 경영 성과를 종합적으로 고려하여 지급함. 경영인센티브 지급 Logic에 따라 경영인센티브 97백만원을 지급하였음
		주식매수선택권 행사이익	-	-
		기타 근로소득	3	임원통신비, 선물대 등으로 총 3백만원 상당의 임원 복리후생 비용을 회사에서 지불하였음.
		퇴직소득	629	2023년 12월 말 퇴임에 따른 퇴직금 정산분 지급. 주주총회에서 승인 받은 임원퇴직금규정에 의거, 평균보수액, 직급별 가급율, 근속년수 38년을 규정에 맞춰 반영하여 최종 산출 된 퇴직금 629백만원을 지급함
	기타소득	-	-	
전무	근로소득	급여	279	2023년 연봉으로서 이사보수한도의 범위 내에서 직급, 직책, 수행직

김용희			무의 가치, 회사에 기여한 성과 등을 종합적으로 반영한 임원보상체계에 따라 급여를 총 279백만원으로 산정하였음. 급여의 1/12를 매월 균등하게 지급하고 있으며, 2023년 12월까지 총 279백만원 지급하였음.
	상여	43	임원인센티브 : 2023년도 단기성과에 대한 성과금으로 당해년도의 매출액, 영업이익 등으로 구성된 성과지표와 전략과제 달성도 등 회사 경영성과에 대한 기여도를 종합적으로 고려하여 지급함. 2023년도 영업이익은 1조 3,279억원로 2022년 7,058억 대비 6,221억원 증가하였으며, 7년만에 영업이익 1조 이상을 달성함으로 당초 목표를 초과달성하였음. 또한, Global 7위인 한국타이어엔테크놀로지의 지속적인 성장을 이끌고 신규사업 추진을 통해 지속적 성장기반을 마련하는 등의 사업성과를 고려하여 단기성과에 대한 성과금으로 43백만원을 지급하였음.
	주식매수선택권 행사이익	-	-
	기타 근로소득	4	임원통신비, 선물대 등으로 총 4백만원 상당의 임원 복리후생 비용을 회사에서 지불하였음.
	퇴직소득	639	2023년 12월 말 퇴임에 따른 퇴직금 정산분 지급. 주주총회에서 승인 받은 임원퇴직금규정에 의거, 평균보수액, 직급별 가급율, 근속년수 40년을 규정에 맞춰 반영하여 최종 산출 된 퇴직금 639백만원을 지급함
	기타소득	-	-
전우 윤정록	급여	277	2023년 연봉으로서 이사보수한도의 범위 내에서 직급, 직책, 수행직무의 가치, 회사에 기여한 성과 등을 종합적으로 반영한 임원보상체계에 따라 급여를 총 277백만원으로 산정하였음. 급여의 1/12를 매월 균등하게 지급하고 있으며, 2023년 12월까지 총 277백만원 지급하였음.
	상여	49	임원인센티브 : 2023년도 단기성과에 대한 성과금으로 당해년도의 매출액, 영업이익 등으로 구성된 성과지표와 전략과제 달성도 등 회사 경영성과에 대한 기여도를 종합적으로 고려하여 지급함. 2023년도 영업이익은 1조 3,279억원로 2022년 7,058억 대비 6,221억원 증가하였으며, 7년만에 영업이익 1조 이상을 달성함으로 당초 목표를 초과달성하였음. 또한, Global 7위인 한국타이어엔테크놀로지의 지속적인 성장을 이끌고 신규사업 추진을 통해 지속적 성장기반을 마련하는 등의 사업성과를 고려하여 단기성과에 대한 성과금으로 49백만원을 지급하였음.
	주식매수선택권 행사이익	-	-
	기타 근로소득	3	임원통신비, 선물대 등으로 총 3백만원 상당의 임원 복리후생 비용을 회사에서 지불하였음.
	퇴직소득	634	2023년 12월 말 퇴임에 따른 퇴직금 정산분 지급. 주주총회에서 승인 받은 임원퇴직금규정에 의거, 평균보수액, 직급별 가급율, 근속년수 38년을 규정에 맞춰 반영하여 최종 산출 된 퇴직금 634백만원을 지급함
	기타소득	-	-

IX. 계열회사 등에 관한 사항

1. 계열회사 현황(요약)

(기준일 : 2023년 12월 31일)

(단위 : 사)

기업집단의 명칭	계열회사의 수		
	상장	비상장	계
한국타이어 계열	3	89	92

※상세 현황은 '상세표-2. 계열회사 현황(상세)' 참조

2. 타법인출자 현황(요약)

(기준일 : 2023년 12월 31일)

(단위 : 백만원)

출자 목적	출자회사수			총 출자금액			
	상장	비상장	계	기초 장부 가액	증가(감소)		기말 장부 가액
					취득 (처분)	평가 손익	
경영참여	1	38	39	1,508,290	206,468	-	1,714,758
일반투자	1	6	7	1,188,740	-	-	1,188,740
단순투자	8	5	13	123,040	2,900	-10,769	115,171
계	10	49	59	2,820,069	209,368	-10,769	3,018,669

※상세 현황은 '상세표-3. 타법인출자 현황(상세)' 참조

3. 계열회사간 임원 겸직 사항

겸직임원		겸직회사		
성명	직위	회사명	직위	비고
조현범	회장	한국엔컴퍼니(주)	대표이사	등기임원
		(주)한국프리시전웍스	이사	기타비상무이사
		에프더블유에스투자자문(주)	이사	-
박종호	사장	한국엔컴퍼니(주)	이사	기타비상무이사
박정호	부사장	한국카앤라이프(주)	대표이사	-
박현민	전무	(주)한국동그라미파트너스	감사	-
최영국	상무	(주)한국엔지니어링웍스	감사	-
		신양월드레저(주)	감사	-
		한국카앤라이프(주)	감사	-
		소닉모터스(주)(구,에이치케이모터즈(주))	감사	-
김재경	상무	에프더블유에스투자자문(주)	대표이사	-
박정수	상무	(주)한국프리시전웍스	감사	-

		(주)아이앤비코퍼레이션	대표이사	-
강대규	상무보	신양월드레저(주)	이 사	기타비상무이사
김영수	상무	한국카앰라이프(주)	이 사	기타비상무이사
		소닉모터스(주)(구,에이치케이모터즈(주))	이 사	기타비상무이사
이승형	상무보	신양월드레저(주)	이 사	기타비상무이사
정용섭	전 무	Jax Quickfit Franchising Systems Pty Ltd	이 사	-
		Jax Quickfit Retailing Pty Ltd	이 사	-
		JAX Quickfit Properties Pty Ltd	이 사	-
안병원	상무보	한국엔지니어링웍스	이 사	기타비상무이사

(*)2024년 1월 임원 정기 인사 를 반영하였습니다.

X. 대주주 등과의 거래내용

1. 대주주등에 대한 신용공여 등

가. 가지급금 및 대여금(유가증권 대여 포함)내역

(단위 : 천USD)

성명 (법인명)	관계	계정 과목	변동내역				미수 이자	비고
			기초	증가	감소	기말		
Hankook & Company ES America Corporation	지주회사의 종속기업	대여금(USD)	26,000	-	(26,000)	-	-	-
합계		USD	26,000	-	(26,000)	-	-	-

※ 한국타이어엔테크놀로지(주)의 해외종속회사인 Hankook Tire Hungary Ltd. 에서 지주회사의 종속회사인 Hankook & Company ES America Corporation에 자금을 대여하였으며, 대여금은 26,000천 USD이고 만기 일인 2023년 12월 22일 전액 상환하였습니다.

나. 담보제공 및 보험가입 내역

(1) 당기말 현재 유형자산(토지, 건물) 및 금융상품 중 일부는 여신한도 등과 관련하여 담보로 제공되어 있으며 그 내역은 다음과 같습니다.

(단위: 천원, 천USD, 천EUR)

담보제공처	담보제공자산	채권최고액	
KDB산업은행	토지·건물	KRW	13,880,000
CitiBank	금융상품	EUR	83,864
ING Bank	금융상품	USD	80,000

(2) 연결회사는 건물, 재고자산, 기계장치 등에 대하여 종합보험 등에 가입하고 있습니다.

한편, 연결회사는 제조물의 결함으로 인한 생명, 신체 또는 재산상의 손해를 입은 자에 대한 손해배상책임을 제조업자 또는 공급업자에게 부과하는 제조물책임법이 2002년 7월 1일부터 시행됨에 따라, 제조물책임보험계약을 체결하고 있습니다.

(3) 연결회사는 인도 현지에 타이어를 공급하기 위한 목적으로 신한은행 뉴델리지점을 통해 인도표준협회에 USD 70,000의 지급보증을 제공하고 있으며, UN사 타이어 공급 목적으로 하나은행 강남지점을 통해 UN사에 USD 18,128의 지급보증을 제공하고 있습니다.

(4) 연결회사는 헝가리정부의 보조금을 수취하고 아래와 같이 Direct Suretyship을 제공하고 있습니다.

구분	내용
보증금액	HUF 9,214,435,200 + 발생이자
보증기간	2014년 2월 27일부터 2025년 9월 30일까지

주요 내용	투자계약서에 명시된 투자계획을 성실히 이행하고 이를 미이행할 시에는 헝가리정부로부터 연결회사가 수취한 보조금의 일부 또는 전부를 환급할 것을 약속함.
-------	---

(5) 보고기간말 현재 금융기관에 양도한 매출채권 중 만기가 미도래한 내역은 다음과 같습니다.

(단위: 천원)

구분	당기말	전기말
매출채권 담보차입	100,171,946	174,303,545

연결회사는 금융기관에 양도한 상환청구권이 있는 매출채권 중 만기가 미도래한 금액을 당기차입금으로 계상하고 있습니다

(6) 보고기간말 현재 연결회사는 타이어 제품의 주된 원재료인 생고무의 확보를 위하여 Southland 외 여러 업체들과 원재료 구매 계약을 체결하고 있으며, 동 계약은 연단위로 매년 갱신되고 있습니다. 또한, 특수관계자인 한국엔컴퍼니(주)와 상표권 라이선스 및 기획, 투자 등에 관한 업무지원을 제공받는 수급계약과 재무, 회계, 법무 등의 제반 업무지원을 제공하는 공급계약을 체결하고 있습니다. 또한, 당기말 현재 연결회사는 특수관계자인 (주)한국네트웍스와 정보시스템 위탁관리를 제공받는 공급계약을 체결하고 있습니다.

(7) 보고기간 말 현재 연결회사의 주요 자금조달약정 내역은 다음과 같습니다.

(단위: 천원)

구분		당기말	전기말
매출채권 담보차입 등 포괄한도약정	총약정한도액	2,973,815,690	3,913,643,271
	사용금액	287,560,855	1,002,088,594
	미사용금액	2,686,254,835	2,911,554,677

(8) 보고기간말 현재 이행보증 등과 관련하여 서울보증보험으로부터 7,029,341천원(전기말: 3,077,331천원)의 지급보증을 제공받고 있습니다.

(9) 연결회사는 연결대상 종속기업간 자금풀링계약을 체결하고 있습니다. 동 계약에 의하면 자금 필요시 예금 잔액 내에서 법인간 자금을 제약없이 차입할 수 있습니다.

다. 채무보증 내역

(단위 : 천EUR,천USD,백만HUF,천MYR)

구분	성명 (법인명)	관계	채무보증내역						비고	
			채권자	채무내용	보증기간	거래내역				
						기초	증가	감소		기말
해외	Hankook Tire Europe GmbH	계열회사	도이치	현지금융	24.02.10	EUR15,000	-	-	EUR15,000	경신
			SMBC	현지금융	23.08.31	EUR70,000	-	EUR70,000	-	종료
			BNP Paribas	현지금융	24.12.01	EUR15,000	-	-	EUR15,000	경신
	Hankook Tire Europe GmbH 외		ING(Dublin)	현지금융	24.12.29	USD20,000	-	-	USD20,000	경신
	Hankook Reifen Deutschland GmbH		MIZUHO	현지금융	24.04.09	EUR50,000	-	-	EUR50,000	경신

Hankook Tire Hungary Ltd.	Ministry of National Development of Hungary	정부보조금 지급보증	25.09.30	HUF9,214	-	-	HUF9,214	기간연장
Hankook Tire Singapore PTE., Ltd.	CITI Bank(싱가폴지점)	현지금융	24.01.28	USD30,000	-	-	USD30,000	경신
	JP Morgan N.A.	현지금융	24.07.30	USD25,000	-	-	USD25,000	경신
	SMBC(싱가폴지점)	현지금융	24.07.31	USD50,000	-	-	USD50,000	경신
	BOA	현지금융	24.09.30	USD5,000	-	-	USD5,000	경신
	UOB	현지금융	24.09.30	USD40,000	-	-	USD40,000	경신
	Mizuho Singapore	현지금융	24.01.28	USD60,000	-	-	USD60,000	경신
	ING(싱가폴지점)	현지금융	24.09.15	USD5,000	-	-	USD5,000	경신
	Hankook Tire Rus LLC	KEB HNB RUS	현지금융	23.04.22	RUB1,200,000	-	RUB1,200,000	-
Hankook Tire Malaysia SDN.BHD.	CITI	현지금융	24.10.31	MYR150	-	-	MYR150	경신
Hankook Tire America Corp.	Travelers Casualty	현지금융	24.06.04	USD36,000	-	-	USD36,000	-
Hankook Tire Manufacturing Tennessee LP	JP Morgan N.A.	현지금융	24.04.19	USD20,000	USD10,000	-	USD20,000	경신 및 증액
	SMBC	현지금융	24.09.29	USD20,000	-	-	USD20,000	연장
	Credit Agricole	현지금융	23.04.07	USD80,000	-	USD80,000	-	종료
	SMBC	현지금융	23.04.07	USD70,000	-	USD70,000	-	종료
	CITI	현지금융	24.06.18	USD100,000	-	-	USD100,000	-
	JP Morgan N.A.	현지금융	28.04.15	USD100,000	-	-	USD100,000	-
합 계				USD661,000	USD10,000	USD150,000	USD521,000	-
				EUR150,000	-	EUR70,000	EUR80,000	-
				HUF9,214	-	-	HUF9,214	-
				MYR150	-	-	MYR150	-
				RUB1,200,000	-	RUB1,200,000	-	-

※ 한국타이어엔테크놀로지(주)의 별도 기준입니다.

라. 출자 및 출자지분 처분내역
연결회사가 계열회사 등에 출자한 내역은 다음과 같습니다. (취득원가 기준입니다.)

(단위 : 백만원)

성명(법인명)	관계	출자 및 출자지분 처분내역				비고	
		출자 지분의 종류	거래내역				
			기초	증가	감소		기말
㈜한국엔지니어링웍스	국내 계열	투자주식 및 출자금	1,900	-	-	1,900	-
㈜한국프리시전웍스			11,323	-	-	11,323	-
한국동그라미파트너스(주)			900	-	-	900	-
모델솔루션 주식회사			68,915	-	-	68,915	-
티엔에이 주식회사			7,900	-	-	7,900	-
아이앤비코퍼레이션(주)			20,100	-	-	20,100	-
타임폴리오 코스닥벤처 Hedge-S 2호 전문투자형사모투자신탁			8,000	-	-	8,000	-
(주)피치스그룹코리아			519	3,219	-	3,738	-
(주)타운즈			220	-	-	220	-
미래에셋OCIO 베스트 솔루션 전문 투자형 사모투자신탁1호			100,000	-	-	100,000	-
타이거 CONSTANT 1 전문 투자형 사모투자신탁			5,000	-	-	5,000	-
디에스 Quattro. H 코스닥벤처 전문투자형 사모투자신탁			6,000	-	-	6,000	-
넥스젠푸드신기술조합			6,000	-	-	6,000	-
한온시스템(주)			1,061,740	-	-	1,061,740	-
씨엔티테크 제1호 모빌리티 스타트업 투자조합			2000	-	-	2,000	-
Hankook Tire America Corp.			해외	197,055	202,440	-	399,495
Hankook Tire Canada Corp.	계	31	-	-	31	-	
Hankook Tire Japan Corp.		1,647	-	-	1,647	-	

Hankook Tyre U.K. Ltd.			31	-	-	31	-
Hankook Reifen Deutschland GmbH			127	-	-	127	-
Hankook France S.A.R.L			1,602	-	-	1,602	-
Hankook Tire Netherlands B.V.			1,738	-	-	1,738	-
Hankook Tyre Australia Pty., LTD.			1,555	-	-	1,555	-
Hankook Tire China Co., Ltd.			216,936	-	-	216,936	-
Jiangsu Hankook Tire Co., Ltd.			71,170	-	-	71,170	-
Hankook Espana S. A.			77	-	-	77	-
Hankook Tire Europe Holdings B.V.			240,408	-	-	240,408	-
Hankook Tire De Mexico, S.A. DE C.V.			330	-	-	330	-
Chongqing Hankooktire Co.,Ltd.			232,293	-	-	232,293	-
PT. HANKOOKTIRE INDONESIA			296,227	-	-	296,227	-
Hankook Tire Singapore PTE., Ltd.			1,119	-	-	1,119	-
Hankook Tire Malaysia SDN.BHD.			430	-	-	430	-
Hankook Tire Thailand Co.,Ltd.			3,771	-	-	3,771	-
Hankook Tire de Colombia Ltda.			106	-	-	106	-
Hankook Tyre Australia Retail Pty.,Ltd.			61,528	-	-	61,528	-
Hankook Tires India LLP			1,482	-	-	1,482	-
Hankook Tire Latam, S.A.			56	-	-	56	-
Hankook Tire Latin America Distribution Center, S.A.			337	-	-	337	-
Hankook Tire Middle East and Africa FZE			579	-	-	579	-
Hankook Tire Vietnam Co.,Ltd.			1,068	-	-	1,068	-
PT. Hankook Tire Sales Indonesia			222	-	-	222	-
Preciseley Microtechnology Corporation			69,027	-	-	69,027	-
Hankook Tire &Technology Egypt LLC			47	-	-	47	-
Hankook Tire Taiwan Co.,Ltd.			-	505	-	505	-
Hankook Tire Chile SPA			-	269	-	269	-
Hankook Gulf Tire LLC			-	35	-	35	-
합 계			2,701,516	206,468	-	2,907,984	-

※ 한국타이어엔테크놀로지(주)의 별도 기준입니다.

2. 대주주와의 자산양수도 등

가. 유가증권 매수 또는 매도 내역
해당사항 없습니다.

나. 부동산 매매 내역
해당사항 없습니다.

다. 영업 양수·도 내역
해당사항 없습니다.

라. 자산양수·도 내역
해당사항 없습니다

3. 대주주와의 영업거래

당사는 보고기간 중 특수관계자와 아래와 같은 매출거래가 발생하였습니다.

(단위 : 백만원)

성명	관계	거래내용				비고
		종류	기간	물품·서비스명	금액	
HANKOOK TIRE AMERICA CORP 등	연결대상 종속회사	매출 거래	-	타이어 제품 및 상품	1,947,715	-
합 계					1,947,715	-

※ 한국타이어엔테크놀로지(주)의 별도 기준입니다.

4. 대주주 이외의 이해관계자와의 거래

가. 주주(최대주주 등 제외)·임원·직원 및 기타 이해관계자와의 거래내용
당기말 현재 종업원을 대상으로 한 동일한 기준으로 대여하는 복리후생적 차원의 대여금 외 해당사항이 없습니다.

XI. 그 밖에 투자자 보호를 위하여 필요한 사항

1. 공시내용 진행 및 변경사항

※ 해당사항 없습니다.

2. 우발부채 등에 관한 사항

가. 계류중인 소송사건

- 연결회사는 보고기간말 현재 한국음악저작권협회로부터 공연권을 침해하였다는 이유로 침해금지청구 소송 피소되었으며, 2023년 2월 3일 1심 판결 선고 결과에 따라 13,441천원을 충당부채에 계상하고 있습니다. 2심 항소심을 진행 중에 있으며 소송결과에 따른 최종 부담금액은 연결회사가 추정 금액과 달라질 수 있습니다.

자세한 내용은 "Ⅲ. 재무에 관한 사항 - 3. 연결재무제표 주석 - 22. 기타충당부채, 우발부채 및 우발자산에 대한 주석 - 연결"을 참조하시기 바랍니다.

- 연결회사는 보고기간말 현재 산업안전보건법 위반 혐의에 대하여 2021년 12월 22일 대전 지방검찰청이 공소를 제기하였고, 2023년 6월 15일 1심 판결 선고 결과에 따라 5,000천원을 충당부채에 계상하고 있습니다. 2심 항소심을 진행 중에 있으며 소송결과에 따른 최종 부담금액은 연결회사가 추정 금액과 달라질 수 있습니다

자세한 내용은 "Ⅲ. 재무에 관한 사항 - 3. 연결재무제표 주석 - 22. 기타충당부채, 우발부채 및 우발자산에 대한 주석 - 연결"을 참조하시기 바랍니다.

상기 사건 이외에, 보고기간말 현재 다수의 소송이 진행 중에 있습니다. 소송의 최종 결과 및 영향은 합리적으로 예측할 수 없으며, 연결회사의 경영진은 연결회사의 재무상태에 중요한 영향을 미치지 않을 것으로 판단하고 있습니다.

나. 견질 또는 담보용 어음·수표 현황

당기말 현재 견질 또는 담보용 어음·수표 현황은 없습니다.

다. 채무보증 현황

당기말 현재 회사가 종속기업을 포함하는 특수관계자를 위하여 제공하고 있는 지급보증한도는 다음과 같습니다.

(단위: 천원 및 통화 각 1단위)

특수관계 구분	채무자	한도금액				
		통화	당기말		전기말	
			외화금액	원화상당액	외화금액	원화상당액
종속기업	Hankook Tire Europe GmbH	EUR	30,000,000	42,797,700	100,000,000	135,120,000
	Hankook Tire Europe GmbH 외 16개	USD	20,000,000	25,788,000	20,000,000	25,346,000
	Hankook Reifen Deutschland GmbH	EUR	50,000,000	71,329,500	50,000,000	67,560,000
	Hankook Tire Hungary Ltd.(*)	HUF	9,214,435,200	34,369,843	9,214,435,200	31,144,791
	Hankook Tire Singapore PTE., Ltd.	USD	215,000,000	277,221,000	215,000,000	272,469,500
	Hankook Tire Manufacturing Tennessee	USD	250,000,000	322,350,000	390,000,000	494,247,000

	LP					
	Hankook Tire America Corp.	USD	36,000,000	46,418,400	36,000,000	45,622,800
	Hankook Tire Malaysia SDN.BHD.	MYR	150,000	41,978	150,000	42,974
	Hankook Tire Rus LLC	RUB	-	-	1,200,000,000	20,280,000
합계	USD		521,000,000	671,777,400	661,000,000	837,685,300
	EUR		80,000,000	114,127,200	150,000,000	202,680,000
	HUF		9,214,435,200	34,369,843	9,214,435,200	31,144,791
	RUB		-	-	1,200,000,000	20,280,000
	MYR		150,000	41,978	150,000	42,974
	합계			820,316,421		1,091,833,065

(*) 상기 지급보증금액에는 아래와 같이 헝가리정부에 제공된 Direct Suretyship의 내용이 포함되어 있습니다.

구분	내용
보증금액	HUF 9,214,435,200 + 발생이자
보증기간	2014년 2월 27일부터 2025년 9월 30일까지
주요 내용	투자계약서에 명시된 투자계획을 성실히 이행하고 이를 미이행할 시에는 헝가리정부로부터 Hankook Tire Hungary Ltd.가 수취한 보조금의 일부 또는 전부를 회사가 환급할 것을 약속함.

라. 특수관계자와의 거래

(1) 당기말 현재 연결회사의 특수관계자 현황은 다음과 같습니다.

구분	특수관계자의 명칭
특수관계자 개인	조현식, 조현범
지주회사(*1)	한국앤컴퍼니주
지주회사의 종속기업 및 관계기업	㈜아트라스비엑스모터스포츠, Hankook & Company ES America Corporation, 한국카엔라이프(주), 소닉모터즈(주), 한오토모빌레(주), (주)한국네트웍스, Hankook Networks America Inc., Hankook & Company ES Deutschland GmbH, 스마트Stream-WE엔텍트펀드3호
관계기업 및 공동기업(*2)	㈜대명테크원, 아이앤비코퍼레이션(주), 한온시스템(주), (주)피치스그룹코리아, (주)타운즈, 디에스 Quattro. H 코스닥벤처 전문투자형 사모투자신탁, 타임폴리오 코스닥벤처 Hedge-S 2호 전문투자형사모투자신탁, 넥스젠푸드 신기술투자조합, Preciseley Microtechnology Corporation, (주)핸들
기타(*3)	Daehwa Eng'& Machinery Jiaying Co., Ltd., 신양관광개발(주), 신양월드레저(주), 농업회사법인장지(주), 엠더블유앤컴퍼니(주), 엠더블유홀딩(유), (주)세일환경, 아룸일렉트로닉스(주), 에프더블유에스투자자문(주), (주)아름홀딩스, (주)아름덴티스트리, 하쿠시(주), 코리아에셋사모투자신탁1호

(*1) 연결회사에 유의적 영향력을 행사하는 기업에 해당합니다.

(*2) 당기 중 주식회사 핸들에 대하여 SAFE(조건부지분투자)방식 계약을 체결하였으며, 현재 시점에서 수량과 지분율을 확정할 수 없으나 이사선임 등 경영과 관련된 주요 권한을 보유하여 유의적인 영향력을 행사할 수 있으므로 관계기업투자자로 분류하였습니다.

(*3) 기준서 제 1024호 특수관계자 범위에 포함되지 않으나 독점규제 및 공정거래법에 따른

동일한 공시대상기업집단 소속회사 등이 포함되어 있습니다.

(2) 연결회사와 특수관계자 사이의 거래 내용은 다음과 같습니다.

1) 보고기간 중 특수관계자 거래 내역은 다음과 같습니다.

가. 매출 등

(단위: 천원)

특수관계 구분	회사명	당기		전기	
		매출	기타(*)	매출	기타(*)
지주회사	한국엔컴퍼니(주)	3,561,708	4,018,664	2,513,733	3,372,194
지주회사의 종속기업	(주)아트라스비엑스모터스포츠	4,946	-	912,972	3,533
	소닉모터즈(주)	538	-	22,544	-
	한국카앤라이프(주)	-	49,014	-	46,503
지주회사의 관계기업	(주)한국네트웍스	21,156	467,791	23,404	470,122
관계기업 및 공동기업	한운시스템(주)	27,403	-	22,624	-
	아이앤비코퍼레이션(주)	-	12,000	-	12,129
특수관계자 개인	개인주주	-	37,107	-	54,578
기타	Daehwa Eng' & Machinery Jiaxing Co., Ltd.	275,433	2,961	79,574	257,683
	(주)아름덴티스트리	-	418	-	418
합계		3,891,184	4,587,955	3,574,851	4,217,160

(*) 기타에는 수입기술료, 수입수수료, 대여금에 대한 이자수익 등이 포함되어 있습니다. 단, 배당금수익은 포함되어 있지 않습니다.

나. 매입 등

(단위: 천원)

특수관계 구분	회사명	당기		전기	
		매입	기타	매입	기타
지주회사(*)	한국엔컴퍼니(주)	3,012,073	51,027,558	3,784,263	47,976,301
지주회사의 종속기업	(주)아트라스비엑스모터스포츠	-	792,936	-	1,858,195
	소닉모터즈(주)	-	76,742	-	125,596
지주회사의 관계기업	(주)한국네트웍스	6,622,619	19,736,682	8,680,248	14,916,841
	Hankook Networks America, Inc.	-	980,269	-	1,056,550
관계기업 및 공동기업	(주)피치스그룹코리아	-	28,000	-	404,938
	(주)대명테크원	-	942,305	-	962,413
특수관계자 개인	개인주주	-	254,519	-	259,851
기타	Daehwa Eng' & Machinery Jiaxing Co., Ltd.	695,339	15,418,092	2,386,990	10,729,774
합계		10,330,031	89,257,103	14,851,501	78,290,459

(*) 지주회사인 한국엔컴퍼니(주)와 업무지원계약 및 브랜드 사용계약을 체결하고 있습니다.

2) 보고기간말 현재 연결회사의 특수관계자 채권 및 채무잔액은 다음과 같습니다.

가. 채권 등

(단위: 천원)

특수관계 구분	회사명	당기말		전기말	
		매출채권	미수금 등(*)	매출채권	미수금 등(*)
지주회사	한국엔컴퍼니(주)	1,195,724	16,433,841	290,945	16,939,310
지주회사의 종속기업	(주)아트라스비엑스모터스포츠	-	-	4,488	-
	Hankook & Company ES America Corporation	-	-	-	32,949,800
	소닉모터스(주)	-	-	2,174	-
	한국카앤라이프(주)	-	57,417	-	4,512
관계기업 및 공동기업	(주)한국네트웍스	6,015	3,743,691	678	3,897,260
특수관계자 개인	한온시스템(주)	2,661	-	2,469	-
기타	개인주주	-	346,792	-	577,986
	Daehwa Eng' & Machinery Jiaxing Co., Ltd.	-	155,574	13,328	232,023
	(주)아름덴티스트리	-	919	-	460
합계		1,204,400	20,738,234	314,082	54,601,351

(*) 미수금 등에는 미수금, 미수수익, 금융리스채권, 대여금 등이 포함되어 있습니다.

나. 채무 등

(단위: 천원)

특수관계 구분	회사명	당기말		전기말	
		매입채무	미지급금 등(*)	매입채무	미지급금 등(*)
지주회사	한국엔컴퍼니(주)	1,491,916	46,666,832	1,797,995	46,597,126
지주회사의 종속기업	(주)아트라스비엑스모터스포츠	-	35,428	-	290,157
	소닉모터스(주) (구, 에이치케이모터스(주))	-	37,688	-	29,626
지주회사의 관계기업	(주)한국네트웍스	23,180	11,586,555	145,488	10,893,717
	Hankook Networks America, Inc	-	88,313	-	70,335
관계기업 및 공동기업	아이앤비코퍼레이션(주)	-	5,700	-	5,700
	(주)피치스그룹코리아	-	-	-	17,192
	(주)대명테크윈	-	80,321	-	-
특수관계자 개인	개인주주	-	10,029,295	-	7,945,048
기타	Daehwa Eng' & Machinery Jiaxing Co., Ltd.	-	2,538,969	-	1,376,817
합계		1,515,096	71,069,101	1,943,483	67,225,718

(*) 미지급금 등에는 미지급금, 미지급비용, 임대보증금, 이연수익, 리스부채 등이 포함되어 있습니다.

3) 보고기간 중 연결회사의 특수관계자에 대한 자금거래내역은 다음과 같습니다.

가. 자금 대여

당기 -

(단위: 천원)

특수관계 구분	회사명	기초	감소	당기말
지주회사의 종속기업	Hankook & Company ES America Corporation	32,949,800	32,949,800	-
합계		32,949,800	32,949,800	-

전기 -

(단위: 천원)

특수관계 구분	회사명	기초	증가	전기말
지주회사의 종속기업	Hankook & Company ES America Corporation	-	32,949,800	32,949,800
합계		-	32,949,800	32,949,800

나. 배당금 수익/지급, 리스채권 회수, 리스부채 상환 및 현금 출자 등

(단위: 천원)

특수관계 구분	특수관계자명	당기말			
		배당금 수익	배당금 지급	리스채권 회수	리스부채 상환
지주회사	한국엔컴퍼니주	-	30,396,767	1,266,000	-
지주회사의 종속기업 및 관계기업	㈜한국네트웍스	-	-	297,600	-
관계기업 및 공동기업	한온시스템주	35,162,478	-	-	-
특수관계자 개인	개인주주	-	8,304,308	-	423,000
기타	신양관광개발주	-	634,818	-	-
합계		35,162,478	39,335,893	1,563,600	423,000

(단위: 천원)

특수관계 구분	특수관계자명	전기말			
		배당금 수익	배당금 지급	리스채권 회수	리스부채 상환
지주회사	한국엔컴퍼니주	-	26,597,171	1,266,000	40,280
지주회사의 종속기업 및 관계기업	㈜한국네트웍스	-	-	297,600	-
관계기업 및 공동기업	한온시스템주	37,451,160	-	-	-
특수관계자 개인	개인주주	-	7,266,270	-	423,000
기타	신양관광개발주	-	555,465	-	-
	코리아에셋 사모투자신탁 1호	500,000	-	-	-
합계		37,951,160	34,418,906	1,563,600	463,280

다. 임대차보증금의 수령 등

(단위: 천원)

특수관계 구분	회사명	당기말		전기말	
		수령/회수	상환/지급	수령/회수	상환/지급
지주회사	한국엔컴퍼니주	-	80,000	38,295	-
합계		-	80,000	38,295	-

4) 보고기간 중 주요경영진에 대한 보상내역은 다음과 같습니다.

(단위: 천원)

구분	당기	전기
급여	18,286,844	14,945,028
퇴직급여	1,431,536	2,415,454

장기종업원급여	131,937	16,463
합계	19,850,317	17,376,945

3. 제재 등과 관련된 사항

가. 행정기관의 제재현황

(1) 공정거래위원회의 제재현황

제재조치일	조치기관	조치대상자	조치내용	금전적 제재금액	사유	근거법령
2022.11.04	공정거래위원회	한국타이어엔테크놀로지(주)	형사고발	해당없음	계열회사 부당지원	구 공정거래법 제 23조 1항 7호, 제23조의 2
2023.02.24	공정거래위원회	한국타이어엔테크놀로지(주)	시정조치, 과징금	4,813백만원	계열회사 부당지원	구 공정거래법 제 23조 1항 7호

4. 작성기준일 이후 발생한 주요사항 등 기타사항

가. 작성기준일 이후 발생한 주요 사항

※ 해당사항 없습니다

나. 합병 등의 사후 정보

(1) 기업분할 - 한국타이어월드와이드/한국타이어

(현, 한국엔컴퍼니(주)(구 한국테크놀로지그룹)/한국타이어엔테크놀로지)

1) 분할회사 및 분할신설회사

당사는 2012년 4월 25일자 이사회 결의 및 2012년 7월 27일 개최된 주주총회 승인에 의해 2012년 9월 1일을 기준으로 하여 투자사업부문과 타이어사업부문으로 분리하였습니다. 투자사업부문은 자회사관리 및 신규사업투자에, 타이어사업부문은 타이어관련 사업에 집중함으로써 사업특성에 맞는 신속하고 전문적인 의사결정이 가능한 지배구조 체제를 확립하고, 경영위험의 분산을 추구할 목적입니다.

구분	내용
분할방법	인적분할
분할회사	한국타이어월드와이드 주식회사(분할존속회사) 한국타이어 주식회사(분할신설회사)
분할기일	2012년 9월 1일

2) 분할관련 일반내용

(가) 분할방법에 대한 설명

상법 제530조의2 내지 제530조의12의 규정이 정하는 바에 따라 분할되는 회사의 주주가 분할신주 배정기준일 현재의 지분율에 비례하여 신설회사의 주식을 배정받는 인적분할의 방법으로 타이어사업부문을 분할하였습니다.

이에 따라 분할회사의 분할기일 현재 주주명부에 등재되어 있는 주주를 대상으로 분할회사 소유주식 1주당 0.8139505주의 비율로 인적분할신설회사 신주를 배정하였습니다. 분할비

율은 2011년 12월 31일의 결산자료를 기준으로 산출되어 확정되었습니다.

(나) 분할의 주요일정

구분	일자
이사회결의일	2012년 04월 25일
분할계획서 작성일	2012년 04월 25일
주요사항보고서 제출일	2012년 04월 25일
분할 주주총회를 위한 주주확정일	2012년 05월 31일
증권신고서 제출일	2012년 06월 11일
분할계획서 승인을 위한 주주총회일	2012년 07월 27일
분할기일	2012년 09월 01일
분할보고총회일 및 창립총회일	2012년 09월 03일
분할등기일	2012년 09월 03일
기타일정	
주식명의개서 정지공고일	2012년 04월 25일
주식명의개서 정지기간	2012년 06월 01일 ~ 2012년 06월 11일
주주총회 소집통지서 발송 및 소집공고	2012년 07월 12일
구주권 제출 공고일	2012년 07월 30일
구주권 제출 기간	2012년 07월 31일 ~ 2012년 08월 31일
매매거래정지기간	2012년 08월 30일 ~ 2012년 10월 03일
변경상장 및 재상장	2012년 10월 04일

(다) 분할신설회사로 이전되는 재산과 그 가액

2012년 9월1일(분할기일) 분할을 통해 분할신설회사의 연결재무제표로 이전된 자산과 부채의 내역은 다음과 같습니다.

(단위: 천원)

구분	한국타이어 주식회사와 그 종속기업
유동자산	3,539,533,411
비유동자산	3,872,500,339
자산총계	7,412,033,750
유동부채	3,203,271,463
비유동부채	1,143,095,893
부채총계	4,346,367,356
순자산금액	3,065,666,394

한편, 당사는 2012년 9월1일(분할기일) 실시한 인적분할로 인해 해당 시점의 모든 종속기업을 분할신설회사인 한국타이어 주식회사에 승계하였습니다.

(라) 권리·의무의 승계 등에 관한 사항

분할되는 회사의 일체의 적극·소극재산과 공법상의 권리·의무를 포함한 기타의 권리, 의무 및 재산적 가치 있는 사실관계(인허가, 근로관계, 계약관계, 소송 등을 모두 포함)는 분할 대상부문에 관한 것이라면 해당 분할신설회사에게, 분할대상부문 이외의 부문에 관한 것이라면 분할되는 회사에게 각각 귀속되는 것을 원칙으로 합니다.

(마) 분할에 따른 회사의 책임에 관한 사항

상법 제530조의3 제1항에 의거 주주총회의 특별결의에 의해 분할하며, 동법 제530조의9 제1항의 규정에 의거 분할되는 회사 또는 분할신설회사는 분할 전 회사의 채무에 대하여 연대하여 변제할 책임이 있습니다.

3) 분할 회계처리

(가) 인적분할을 통해 분할신설회사로 이전되는 자산 및 부채에 대하여 공정가액과 장부가액의 차이를 중단영업처분손익으로 인식하였습니다.

(나) 분할의 결과 이전되는 순자산 가액이 주식병합 절차에 따라 감소되는 자본금을 초과하는 경우 그 차액은 기타불입자본항목(감자차손)으로 처리하였습니다.

4) 중단영업 공시

(가) 인적분할의 방법으로 분할된 타이어사업부문의 경영성과는 계속영업과 구분하여 중단영업으로 표시하였습니다.

(나) 중단영업으로 표시된 손익의 내역은 다음과 같습니다.

(단위: 천원)

구분	제59기
I.매출	4,721,423,219
II.매출원가	(3,328,691,292)
III.매출총이익	1,392,731,927
판매비	(379,867,879)
관리비	(305,159,888)
연구개발비	(84,348,180)
IV.영업이익	623,355,980
금융이익	101,645,996
금융원가	(94,260,956)
기타영업외수익	179,089,630
기타영업외비용	(196,299,081)
V.중단영업처분이익	2,739,647,744
VI.법인세비용차감전순이익	3,353,179,313
법인세비용	(81,371,579)
VII.중단영업순이익	3,271,807,734

5) 중단영업 현금흐름

중단영업과 관련된 현금흐름의 내용은 다음과 같습니다

(단위: 천원)

구분	제59기
I. 영업활동으로 인한 현금흐름	469,632,093
II. 투자활동으로 인한 현금흐름	(563,462,041)
III. 재무활동으로 인한 현금흐름	361,017,965

다. 타법인 주식인수 공동투자약정

1) 연결회사는 한온시스템(주)의 최대주주인 비상장 외국법인인 VIHI LLC가 보유하고 있는 한온시스템(주)의 주식 104,031,000주(지분율 19.49%)를 양도회사로부터 양수하였습니다.

① 주식매매계약의 내용

- 매도인 : Visteon Corp. 및 VIHI LLC.
- 매수인 : 한앤코 오토홀딩스 유한회사 및 한국타이어엔테크놀로지(주)
- 매매계약 체결일 : 2014.12.17
- 거래종결일 : 2015.6.10
- 매수인별 매수대상주식수
 - 가. 한앤코 오토홀딩스 유한회사 : 269,569,000주(지분율 50.50%)
 - 나. 한국타이어엔테크놀로지(주) : 104,031,000주(지분율 19.49%)

② 주주간 계약의 체결

상기 주식매수계약의 매수인인 연결회사와 한앤코 오토홀딩스 유한회사는 다음 내용을 포함하는 주주간 계약을 체결하였습니다.

- 한앤코 오토홀딩스 유한회사의 동반매도요구권 (Drag-along right)
- 연결회사의 우선매수권 (Right of first refusal)
- 연결회사의 동반매각참여권(Tag-along right)

2) 연결회사는 Preciseley Microtechnology Corporation의 주주인 Tiansheng Zhou Family Trust, ACE Optical Ltd., BDC Capital Inc.가 보유하고 있는 Preciseley Microtechnology Corporation의 주식 2,059,539주(지분율 22.86%)를 양수하였습니다. 또한 Preciseley Microtechnology Corporation의 투자와 관련하여 연결회사와 Tiansheng Zhou Family Trust, ACE Optical Ltd., BDC Capital Inc.는 주주간 계약을 체결하였습니다. 보고기간말 연결회사는 부여한 풋옵션의 공정가치 3,908,070천원을 파생금융부채로 인식하고 있습니다.

① 주식매매계약의 내용

- 매도인 : Tiansheng Zhou Family Trust, ACE Optical Ltd., BDC Capital Inc.
- 매수인 : 한국엔컴퍼니(주), 한국타이어엔테크놀로지(주)
- 매매계약 체결일 : 2022년 2월 18일

② 주주간 계약의 체결

상기 주식매수계약의 매수인인 연결회사와 한국엔컴퍼니(주)는 다음 내용을 포함하는 주주간 계약을 체결하였습니다.

- 풋옵션(Put-option)(*1)
- 연결회사의 우선매수권 (Right of first refusal)(*2)
- 연결회사의 동반매각참여권(Tag-along right)

(*1) 풋옵션 당사자는 연결회사와 한국엔컴퍼니(주) 또는 Preciseley Microtechnology Corporation이며, 연결회사와 한국엔컴퍼니(주)에서 매수인을 지정할 수 있습니다.

(*2) 연결회사는 1개월간 지분 인수 여부를 결정할 수 있으며, Preciseley Microtechnology Corporation의 주주가 모두 거절할 경우 6개월내 제3자에게 매각할 수 있습니다.

라. 타법인 주식인수 관련 약정

연결회사는 (주)타운즈 주식 66,000주(지분율 18.42%)를 양수하였습니다.

① 주식매매계약의 내용

- 투자회사 : (주)타운즈
- 투자자 : 한국타이어엔테크놀로지(주)
- 투자계약 체결일 : 2020년 10월 13일

② 주주간 계약의 체결

상기 주식매수계약의 매수인인 회사는 다음 내용을 포함하는 주주간 계약을 체결하였습니다.

- 연결회사의 우선매수권 (Right of first refusal)
- 연결회사의 동반매각참여권(Tag-along right)

마. 녹색경영

1) 온실가스·에너지 할당대상업체 지정

한국타이어엔테크놀로지(주)는 『온실가스 배출권의 할당 및 거래에 관한 법률』 제8조 및 동법 시행령 제6조에 따라 할당대상업체에 해당합니다.

2) 온실가스 배출량 및 에너지 사용량

『저탄소 녹색성장 기본법』 제44조에 따라 정부에 보고할 예정인 2023년 온실가스 배출량은 408,901tCO₂-eq, 에너지 사용량은 8,645TJ입니다.

(1) 대상 사업장 : 테크노플렉스, 대전공장, 금산공장, 생산기술연구소, 물류센터, 테크노돔, 판매직영점, 도매직매소, 기타 관리 건물

(2) tCO₂-eq(tonnes of CO₂ equivalent) : 6가지 온실가스를 CO₂ ton으로 등가 환산한 무게 단위

(3) TJ(Tera Joule) : 10의 12승 J(Joule)을 나타내는 에너지 단위

※2023년 온실가스 배출량과 에너지사용량은 보고서 기준일 현재 합리적인 추정치이며, 최종배출량 및 사용량은 2024년 5월에 결정될 예정입니다.

3) 온실가스 배출 감축량 및 에너지 저감량

대상 사업장에서의 다양한 온실가스 배출 감축 및 에너지 저감 활동을 통해 2022년 약 23,817 tCO₂-eq/년의 온실가스 배출을 감축하고 187 TJ/년의 에너지를 저감하였습니다.

※2023년 온실가스 배출 감축량 및 에너지 저감량은 2024년 5월에 결정될 예정입니다.

바. 정부의 인증 및 그 취소에 관한 사항

인증명	인증날짜	인증부처	근거법령	인증내용	유효기간
AEO(*1)	2018.10.15	관세청	관세법 관세법시행령	무역안전 및 원활화에 관한 세계관세기구(WCO)의 국제표준에 부합하는 종합인증우수업체	2018.10.15 ~ 2023.10.14
가족친화인증 기업(*2)	2022.12.26	여성가족부장관	가족친화 사회환경의 조성 촉진에 관한 법률 제 15조	가족친화제도(*2)를 모범적으로 운영하는 기업 및 공공기관에 대하여 심사를 통한 인증 부여	2022.12.01 ~ 2025.11.30

(*1) AEO 인증의 경우 사업보고서일 현재 종합심사 진행 중입니다. '수출입 안전관리 우수업체 공인 및 운영에 관한 고시'에 의거하여 인증 기간이 만료되었어도 종합심사가 진행 중인 경우 해당 인증은 유효한 것으로 볼 수 있습니다.

(*2) 가족친화제도 - 자녀출산 및 양육지원, 유연근무제도, 가족친화 직장문화조성 등

XII. 상세표

1. 연결대상 종속회사 현황(상세)

☞ 본문 위치로 이동

(단위 : 천원)

상호	설립일	주소	주요사업	최근사업연도말 자산총액	지배관계 근거	주요종속 회사 여부
㈜한국엔지니어링웍스	1992.02.21	대전광역시 대덕구	타이어제조기계	53,114,103	기업 의결권의 과반수 소유 (기업회계기준서 1027호 13)	-
Hankook Tire America Corp	1981.09.04	NEW JERSEY, USA	타이어 판매	1,589,018,609	기업 의결권의 과반수 소유 (기업회계기준서 1027호 13)	해당
Hankook Tyre U.K. Ltd.	1993.06.07	NORTHAMTONSHIRE, U.K	타이어 판매	180,880,759	기업 의결권의 과반수 소유 (기업회계기준서 1027호 13)	해당
Hankook Tire China Co., Ltd.	1996.03.21	JIAXING, CHINA	타이어 제조,판매	1,661,938,771	기업 의결권의 과반수 소유 (기업회계기준서 1027호 13)	해당
Jiangsu Hankook Tire Co.,Ltd	1996.03.26	HUAIAN, CHINA	타이어 제조,판매	689,280,551	기업 의결권의 과반수 소유 (기업회계기준서 1027호 13)	해당
Hankook Reifen Deutschland	1994.11.07	NEU-ISENBURG,	타이어 판매	356,344,146	기업 의결권의 과반수 소유 (기업회계기준서 1027호 13)	해당
Hankook France S.A.R.L.	1996.04.12	VILLEURBANNE,	타이어 판매	179,915,474	기업 의결권의 과반수 소유 (기업회계기준서 1027호 13)	해당
Hankook Tire Netherlands B.V.	1996.05.22	HOOFDDORP,	타이어 판매	240,001,585	기업 의결권의 과반수 소유 (기업회계기준서 1027호 13)	해당
Hankook Tire Japan Corp	1994.09.19	OSAKA, JAPAN	타이어 판매	33,198,782	기업 의결권의 과반수 소유 (기업회계기준서 1027호 13)	-
Hankook Tire Canada Corp	1993.11.01	ONTARIO, CANADA	타이어 판매	62,311,047	기업 의결권의 과반수 소유 (기업회계기준서 1027호 13)	-
Shanghai Hankook Tire Sales Co., Ltd.	1998.06.08	SHANGHAI,	타이어 판매	807,521,036	실질 지배력 보유 (기업회계기준서 1027호 14)	해당
Hankook Tire Europe Holdings B.V	2006.11.13	HOOFDDORP,	유럽지주회사	614,498,878	기업 의결권의 과반수 소유 (기업회계기준서 1027호 13)	해당
Hankook Tire Hungary Ltd.	2005.10.27	RACALMAS,	타이어 제조,판매	1,666,585,598	실질 지배력 보유 (기업회계기준서 1027호 14)	해당
Hankook Espana S.A.	1999.05.11	MADRID, SPAIN	타이어 판매	87,495,625	기업 의결권의 과반수 소유 (기업회계기준서 1027호 13)	해당
Hankook Tire Italia S.R.L	1997.07.18	MILAN, ITALY	타이어 판매	192,230,584	실질 지배력 보유 (기업회계기준서 1027호 14)	해당
Hankook Tire Budapest Kereskedelmi Kft	2007.06.07	BUDAPEST,HUNGARY	타이어 판매	58,886,306	실질 지배력 보유 (기업회계기준서 1027호 14)	-
Hankook Tyre Australia Pty.,Ltd	1998.04.23	NSW, AUSTRALIA	타이어 판매	45,553,850	기업 의결권의 과반수 소유 (기업회계기준서 1027호 13)	-
Chongqing Hankooktire Co.,Ltd.	2010.12.21	CHONGQING,	타이어 제조,판매	400,683,741	기업 의결권의 과반수 소유 (기업회계기준서 1027호 13)	해당
Hankook Tire Europe GmbH	2007.01.23	NEU-ISENBURG,	타이어 판매 지원	590,386,976	실질 지배력 보유 (기업회계기준서 1027호 14)	해당
Hankook Tire De Mexico, S.A. DE C.V.	2010.10.01	Mexico City,	타이어 판매	110,374,544	기업 의결권의 과반수 소유 (기업회계기준서 1027호 13)	해당
Hankook Tire Rus LLC	2010.04.05	Moscow, Russian Fed.	타이어 판매	58,250,034	실질 지배력 보유 (기업회계기준서 1027호 14)	-

PT. HANKOOKTIRE INDONESIA	2011.02.02	KABUPATEN BEKASI,	타이어 제조,판매	1,005,880,410	기업 의결권의 과반수 소유 (기업회계기준서 1027호 13)	해당
MK Mold (Jiaxing) Co., LTD	2011.09.20	Jiaxing, zhejiang Provinc.	타이어금형의	25,593,265	실질 지배력 보유 (기업회계기준서 1027호 14)	-
㈜한국프리스전웍스	2011.11.10	대전광역시 대덕구	제조및판매	153,434,366	기업 의결권의 과반수 소유 (기업회계기준서 1027호 13)	해당
Hankook Tire Singapore PTE., Ltd	2012.05.16	SINGAPORE	무역 및 컨설팅	678,592,512	기업 의결권의 과반수 소유 (기업회계기준서 1027호 13)	해당
Hankook Tire Malaysia SDN.BHD	2012.11.28	Kuala Lumpur, Malaysia	타이어 제품의 판매	9,981,207	기업 의결권의 과반수 소유 (기업회계기준서 1027호 13)	-
Hankook Tire Sweden AB	2013.02.01	Stockholm,Sweden	타이어 제품의 판매	56,902,352	실질 지배력 보유 (기업회계기준서 1027호 14)	-
Beijing Jielun Trading Company Co.,Ltd	2013.03.29	Beijing, CHINA	타이어 제품의 판매	986,650	실질 지배력 보유 (기업회계기준서 1027호 14)	-
Qingdao Jieluntong Trading Co., LTD	2016.06	Qingdao	타이어 제품의 판매	332,270	실질 지배력 보유 (기업회계기준서 1027호 14)	-
Xiamen Jieluntong Trading Co., LTD	2016.06	Xiamen	타이어 제품의 판매	391,513	실질 지배력 보유 (기업회계기준서 1027호 14)	-
Hankook Lastikleri A.S.	2013.03.27	ISTANBUL, Turkey	타이어 제품의 판매	80,655,519	실질 지배력 보유 (기업회계기준서 1027호 14)	해당
Hankook Tire Polska Sp. z o.o.	2013.06.05	Warszawa, Polska	타이어 제품의 판매	52,216,449	실질 지배력 보유 (기업회계기준서 1027호 14)	-
Hankook Tire Thailand Co.,Ltd	2013.06.19	Bangkok ,Thailand	타이어 제품의 판매	5,861,104	기업 의결권의 과반수 소유 (기업회계기준서 1027호 13)	-
Hankook Tire de Colombia Ltda.	2014.02.20	Bogota, Colombia	타이어 제품의 판매	19,284,347	기업 의결권의 과반수 소유 (기업회계기준서 1027호 13)	-
Hankook Tire Manufacturing Tennessee LP	2014.02.26	Tennessee,USA	타이어제품의제조및판매	917,268,669	실질 지배력 보유 (기업회계기준서 1027호 14)	해당
Hankook Tire America Holdings I, LLC	2014.02.20	Tennessee,USA	미주지역 지배구조 구축	3,917,061	실질 지배력 보유 (기업회계기준서 1027호 14)	-
Hankook Tire America Holdings II, LLC	2014.02.20	Tennessee,USA	미주지역 지배구조 구축	386,853,433	실질 지배력 보유 (기업회계기준서 1027호 14)	해당
MK Technology (CHONGQING) Mould Co., Ltd.	2014.06.13	CHONGQING, CHINA	타이어금형의제조및판매	2,003,934	실질 지배력 보유 (기업회계기준서 1027호 14)	-
HANKOOK TIRE Ceska Republika s.r.o.	2015.01.01	Prague, Czech	타이어 제품의 판매	29,714,698	실질 지배력 보유 (기업회계기준서 1027호 14)	-
㈜한국동그라이파트너스	2015.03.02	대전광역시 대덕구	시설관리용역,	2,149,310	기업 의결권의 과반수 소유 (기업회계기준서 1027호 13)	-
Hankook Tyre Australia Retail Pty.,Ltd. (*)	2017.01.16	NSW, AUSTRALIA	타이어 유통업	140,303,283	기업 의결권의 과반수 소유 (기업회계기준서 1027호 13)	해당
JAX Quickfit Franchising Systems Unit Trust.	2017.02.28	NSW, AUSTRALIA	타이어 유통업	-	실질 지배력 보유 (기업회계기준서 1027호 14)	-
JAX Quickfit Franchising Systems Pty Ltd.	2017.02.28	NSW, AUSTRALIA	타이어 유통업	-	실질 지배력 보유 (기업회계기준서 1027호 14)	-
JAX Quickfit Properties Pty Ltd	2017.02.28	NSW, AUSTRALIA	타이어 유통업	-	실질 지배력 보유 (기업회계기준서 1027호 14)	-
JAX Quickfit Retailing Pty Ltd.,	2017.02.28	NSW, AUSTRALIA	타이어 유통업	-	실질 지배력 보유 (기업회계기준서 1027호 14)	-
JAX Property Investments Pty Ltd.,	2017.02.28	NSW, AUSTRALIA	타이어 유통업	-	실질 지배력 보유 (기업회계기준서 1027호 14)	-

JAX Property Investments Trust.	2017.02.28	NSW, AUSTRALIA	타이어 유통업	-	실질 지배력 보유 (기업회계기준서 1027호 14)	-
Hankook Tires India LLP.	2017.04.20	Gurgaon, Haryana	타이어 제품의 판매	101,146	실질 지배력 보유 (기업회계기준서 1027호 14)	-
Hankook Tire Latam, S.A.	2017.07.17	PANAMA CITY, Panama	무역 및 컨설팅	322,529	실질 지배력 보유 (기업회계기준서 1027호 14)	-
Hankook Tire Latin America	2017.07.14	PANAMA CITY, Panama	타이어 제품의 판매	31,317,391	실질 지배력 보유 (기업회계기준서 1027호 14)	-
Hankook Tire Ukraine LLC	2018.01.01	Kiev, Ukraine	타이어 제품의 판매	573,872	실질 지배력 보유 (기업회계기준서 1027호 14)	-
모델솔루션㈜	2018.05.31	서울특별시 금천구	금형 및 사출제작	86,165,817	기업 의결권의 과반수 소유 (기업회계기준서 1027호 13)	해당
ModelSolution Inc.	2018.05.31	California, USA	컴퓨터프린팅	1,204,128	실질 지배력 보유 (기업회계기준서 1027호 14)	-
Reifen-Muller KG	2018.09.30	Hammelburg-Westheim,	타이어 유통업	218,742,623	실질 지배력 보유 (기업회계기준서 1027호 14)	해당
Reifen-Muller Runderneuerung BV	2018.09.30	Hammelburg-Westheim,	타이어 유통업	35,187,492	실질 지배력 보유 (기업회계기준서 1027호 14)	-
RM Verwaltungs GmbH	2018.09.06	NEU-ISENBURG,	유럽지역 지배구조 구축	636,634	실질 지배력 보유 (기업회계기준서 1027호 14)	-
RU Verwaltungs GmbH	2019.01	NEU-ISENBURG,	유럽지역 지배구조 구축	264,600	실질 지배력 보유 (기업회계기준서 1027호 14)	-
Hankook Tire D.O.O. Beograd	2019.05	New Belgrade, Serbia	타이어 제품의 판매	24,307,179	실질 지배력 보유 (기업회계기준서 1027호 14)	-
Hankook Tire Middle East and Africa FZE	2019.06	Dubai, U.A.E	타이어 제품의 판매	18,896,640	실질 지배력 보유 (기업회계기준서 1027호 14)	-
Hankook Tire Vietnam. Co., Ltd.	2019.07	Ho Chi Minh, Vietman	타이어 제품의 판매	2,489,962	실질 지배력 보유 (기업회계기준서 1027호 14)	-
PT. HANKOOK TIRE SALES INDONESIA	2019.09	Jakarta, INDONESIA	타이어 제품의 판매	23,607,454	실질 지배력 보유 (기업회계기준서 1027호 14)	-
Hankook Tire Austria GmbH	2019.11	SCHWECHAT, AUSTRIA	타이어 제품의 판매	47,328,315	실질 지배력 보유 (기업회계기준서 1027호 14)	-
티앤에이 주식회사	2020.01	경기도, 구리시	타이어 제품의 판매	16,156,852	실질 지배력 보유 (기업회계기준서 1027호 14)	-
미래에셋OCIO 베스트 솔루션 전문 투자형	2021.05	서울특별시, 강남구	집합투자업	103,703,581	실질 지배력 보유 (기업회계기준서 1027호 14)	해당
타이거 CONSTANT 1 전문 투자형 사모투자신탁(*2)	2021.05	서울특별시, 중구	집합투자업	7,122,274	실질 지배력 보유 (기업회계기준서 1027호 14)	-
씨엔티테크 제1호 모빌리티 스타트 업 투자조합	2021.10	서울특별시, 서대문구	집합투자업	2,265,096	실질 지배력 보유 (기업회계기준서 1027호 14)	-
Hankook Tire &Technology Egypt LLC	2022.08	Cairo, Egypt	타이어 제품의 판매	119,186	기업 의결권의 과반수 소유 (기업회계기준서 1027호 13)	-
Hankook Tire Chile SPA	2023.10	Santiago, Chile	타이어 제품의 판매	277,159	기업 의결권의 과반수 소유 (기업회계기준서 1027호 13)	-
Hankook Tire Taiwan Co.,Ltd.	2023.10	Taipei, Taiwan	타이어 제품의 판매	537,277	기업 의결권의 과반수 소유 (기업회계기준서 1027호 13)	-
Hankook Gulf Tire LLC	2023.12	Dubai, UAE	타이어 제품의 판매	47,465	기업 의결권의 과반수 소유 (기업회계기준서 1027호 13)	-
Hankook Tire Romania SRL	2023.11	Bucharest, Romania	타이어 제품의 판매	56,012	실질 지배력 보유 (기업회계기준서 1027호 14)	-

2. 계열회사 현황(상세)

☞ 본문 위치로 이동

(기준일 : 2023년 12월 31일)

(단위 : 사)

상장여부	회사수	기업명	법인등록번호
상장	3	한국타이어앤테크놀로지(주)	110111-4952093
		한국엔컴퍼니(주)	110111-0034233
		모델솔루션(주)	110111-3176925
비상장	89	(주)한국엔지니어링웍스	160111-0029002
		(주)한국네트웍스	110111-2058778
		신양관광개발주식회사	110111-0339815
		에프더블유에스투자자문주식회사	110111-3317032
		신양월드레저 주식회사	110111-4069591
		(주)아트라스비엑스모터스포츠(*)	134511-0147791
		(주)한국프리시전웍스	110111-0273229
		한국동그라미파트너스(주)	160111-0392798
		소닉모터스(주)(구, 에이치케이모터즈 주식회사)	110111-6109915
		한국카앤라이프(주)	110111-6317782
		아름일렉트로닉스(주)	120111-0040725
		한오토모빌레(주)	110111-6752623
		(주)세일환경	204611-0017830
		아름홀딩스(주)	160111-0501224
		(주)아름덴티스트리	160111-0302549
		하쿠시	110111-8178984
		티앤에이(주)	284211-0094575
		농업회사법인 장지(주)	134811-0547466
		아이앤비코퍼레이션	131111-0629550
		엠더블유엔컴퍼니(주)	110111-7939246
		엠더블유홀딩(유)	110114-0276508
		Hankook Tire America Corp.	-
		Hankook Tire Canada Corp.	-
		Hankook Tyre U.K. Ltd.	-
		Hankook Tire Japan Corp.	-
		Hankook Tire Europe Holdings B.V.	-
		Hankook Reifen Deutschland GmbH	-
		Hankook France S.A.R.L.	-
		Hankook Tire Netherlands B.V.	-
Hankook Tire China Co., Ltd.	-		

	Jiangsu Hankook Tire Co., Ltd.	-
	Hankook Tire Italia S.R.L	-
	Hankook Tyre Australia Pty., LTD.	-
	Hankook Espana S. A.	-
	Hankook Tire Hungary LTD.	-
	Shanghai Hankook Tire Sales Co., Ltd.	-
	Daehwa Eng'&Machinery Jiaxing Co., Ltd.	-
	Hankook Tire Europe GmbH	-
	Hankook Tire Budapest Kereskedelmi Kft	-
	Hankook Tire Rus LLC	-
	Chongqing Hankooktire Co., Ltd.	-
	Hankook Tire DE Mexico, S.A. DE C.V.	-
	PT. HANKOOKTIRE INDONESIA	-
	MK Mold (Jiaxing) Co., LTD	-
	Hankook Tire Singapore PTE., Ltd.	-
	Hankook Tire Malaysia SDN.BHD.	-
	Hankook Tires India LLP.	-
	Hankook Tire Sweden AB	-
	Beijing Jielun Trading Company Co.,Ltd	-
	Hankook Lastikleri A.S.	-
	Hankook Tire Polska Sp. z o.o.	-
	Hankook Tire Thailand Co.,Ltd.	-
	Hankook Tire de Colombia Ltda.	-
	Hankook Networks America Inc.	-
	Hankook Tire Manufacturing Tennessee LP	-
	Hankook Tire America Holdings I, LLC	-
	Hankook Tire America Holdings II, LLC	-
	MK Technology (CHONGQING) Mould Co., Ltd.	-
	HANKOOK TIRE ceska Republika s.r.o.	-
	Hankook Tyre Australia Retail Pty.,Ltd.	-
	JAX Quickfit Franchising Systems Unit Trust.	-
	JAX Quickfit Franchising Systems Pty Ltd.	-
	JAX Quickfit Properties Pty Ltd.	-
	Hankook & Company ES America Corporation	-
	Hankook Tire Latam, S.A.	-
	Hankook Tire Latin America Distribution Center, S.A.	-
	Hankook Tire Ukraine LLC	-
	ModelSolution Inc.	-
	Reifen-Muller GmbH & Co. KG	-

	Reifen-Muller GmbH & Co. KG Runderneuerungswerk KG	-
	JAX Quickfit Retailing Pty Ltd	-
	JAX Property Investments Pty Ltd	-
	JAX Property Investments Trust	-
	Qingdao Jieluntong Trading Co., LTD	-
	Xiamen Jieluntong Trading Co., LTD	-
	RM Verwaltungs GmbH	-
	RU Verwaltungs GmbH	-
	Hankook Tire D.O.O. Beograd	-
	Hankook Tire Middle East and Africa FZE	-
	Hankook Tire Vietnam. Co., Ltd.	-
	Hankook Tire & Technology Egypt LLC	-
	Hankook & Company ES Deutschland GmbH	-
	PT. HANKOOK TIRE SALES INDONESIA	-
	Hankook Tire Austria GmbH	-
	Preciseley Microtechnology Corporation	-
	Hankook Tire Chile SPA	-
	Hankook Tire Taiwan Co., Ltd.	-
	Hankook Gulf Tire LLC	-
	Hankook Tire Romania SRL	-

(*) (주)아트라스비엑스모터스포츠는 2024년 3월 6일 (주)한국컴피티션으로 회사명을 변경하였습니다.

3. 타법인출자 현황(상세)

☞ 본문 위치로 이동

(기준일 : 2023년 12월 31일)

(단위 : 백만원, 주, %)

법인명	상장 여부	최초취득일자	출자 목적	최초취득금액	기초잔액			증가(감소)			기말잔액			최근사업연도 재무현황	
					수량	지분율	장부 가액	취득(처분)		평가 손익	수량	지분율	장부 가액	총자산	당기 순손익
								수량	금액						
대한국엔지니어링텍스	비상장	1992.02.21	경영참가	1,900	380,000	95.0	1,900	-	-	-	380,000	95.0	1,900	53,114	-956
Hankook Tire America Corp.	비상장	1980.07.24	경영참가	8,738	35,600	100.0	197,055	30,000	202,440	-	65,600	100.0	399,495	1,589,019	186,186
Hankook Tire Canada Corp.	비상장	1987.03.26	경영참가	31	50,000	100.0	31	-	-	-	50,000	100.0	31	62,311	-1,371
Hankook Tyre U.K. Ltd.	비상장	1992.06.13	경영참가	31	25,000	100.0	31	-	-	-	25,000	100.0	31	180,881	-1,638
Hankook Tire Japan Corp.	비상장	1993.10.24	경영참가	165	2,000	100.0	1,647	-	-	-	2,000	100.0	1,647	33,199	3,145
Hankook Tire Europe Holdings B.V.	비상장	2005.11.13	경영참가	202,266	390,253	100.0	240,408	-	-	-	390,253	100.0	240,408	614,499	6,927
Hankook Reifen Deutschland GmbH	비상장	1993.11.28	경영참가	127	127,823	100.0	127	-	-	-	127,823	100.0	127	356,344	3,920
Hankook France S.A.R.L	비상장	1995.02.06	경영참가	1,602	12,500	100.0	1,602	-	-	-	12,500	100.0	1,602	179,915	3,452
Hankook Tire Netherlands B.V.	비상장	1995.05.06	경영참가	1,738	10,000	100.0	1,738	-	-	-	10,000	100.0	1,738	240,002	8,079
Hankook Tire China Co., Ltd	비상장	1995.03.21	경영참가	195,013	-	96.6	216,936	-	-	-	-	96.6	216,936	1,661,939	232,355
Jiangsu Hankook Tire Co., Ltd.	비상장	1996.04.10	경영참가	71,170	-	34.5	71,170	-	-	-	-	34.5	71,170	689,281	113,205
Hankook Tyre Australia Pty., LTD.	비상장	1998.04.16	경영참가	1,555	1,575,000	100.0	1,555	-	-	-	1,575,000	100.0	1,555	45,554	-3,750
Hankook Espana S. A.	비상장	1999.04.07	경영참가	77	999	99.9	77	-	-	-	999	99.9	77	87,496	1,445
Chongqing Hankooktire Co., Ltd.	비상장	2010.12.21	경영참가	23,040	-	100.0	232,293	-	-	-	-	100.0	232,293	400,684	77,260
Hankook Tire DE Mexico, S.A. DE C.V.	비상장	2010.12.17	경영참가	330	9,999	100.0	330	-	-	-	9,999	100.0	330	110,375	2,736

PT. HANKOOKTIRE INDONESIA	비상장	2011.01.17	경영평가	44,587	270,999	100.0	296,227	-	-	-	270,999	100.0	296,227	1,005,880	126,379	
兩韓국프린시전텍스	비상장	2011.07.18	경영평가	11,323	3,507,000	50.1	11,323	-	-	-	3,507,000	50.1	11,323	153,434	7,693	
Hankook Tire Singapore PTE., Ltd.	비상장	2012.05.16	경영평가	407	1,000,000	100.0	1,119	-	-	-	1,000,000	100.0	1,119	678,593	10,590	
Hankook Tire Malaysia SDN.BHD.	비상장	2012.11.28	경영평가	429	1,218,440	100.0	-	-	-	-	1,218,440	100.0	-	9,981	432	
Hankook Tire Thailand Co.,Ltd.	비상장	2013.06.19	경영평가	3,771	1,029,998	100.0	1,753	-	-	-	1,029,998	100.0	1,753	5,861	249	
Hankook Tire de Colombia Ltda.	비상장	2014.02.20	경영평가	106	999	99.9	106	-	-	-	999	99.9	106	19,284	1,386	
Hankook Tires India LLP	비상장	2017.04.20	경영평가	1,482	9,999	100.0	-	-	-	-	9,999	100.0	-	101	-	
한국동그리미피트니스(주)	비상장	2015.07.01	경영평가	900	1,800,000	100.0	718	-	-	-	1,800,000	100.0	718	2,149	191	
Hankook Tyre Australia Retail Pty.,Ltd.	비상장	2017.01.16	경영평가	61,528	7,081,200	100.0	61,528	-	-	-	7,081,200	100.0	61,528	140,303	2,075	
Hankook Tire Latam, S.A.	비상장	2017.07.14	경영평가	56	100	100.0	56	-	-	-	100	100.0	56	323	17	
Hankook Tire Latin America Distribution Center, S.A.	비상장	2017.07.17	경영평가	337	300	100.0	-	-	-	-	300	100.0	-	31,317	-2,423	
모텔솔루션(주)	비상장	2018.05.31	경영평가	68,625	4,025,020	62.9	68,916	-	-	-	4,025,020	62.9	68,916	86,166	1,569	
Hankook Tire Middle East and Africa FZE	비상장	2019.04.30	경영평가	579	5	100.0	539	-	-	-	5	100.0	539	18,897	45	
Hankook Tire Vietnam, Co., Ltd.	비상장	2019.07.09	경영평가	1,068	900,000	100.0	1,068	-	-	-	900,000	100.0	1,068	2,490	-70	
PT. HANKOOK TIRE SALES INDONESIA	비상장	2019.08.14	경영평가	222	1,832	99.0	222	-	-	-	1,832	99.0	222	23,607	1,417	
Hankook Tire Chile SPA	비상장	2023.10.26	경영평가	269	-	-	-	-	269	-	-	100.0	269	277	5	
Hankook Tire Taiwan Co.,Ltd.	비상장	2023.10.11	경영평가	505	-	-	-	-	505	-	-	100.0	505	537	2	
Hankook Gulf Tire LLC	비상장	2023.12.28	경영평가	35	-	-	-	-	35	-	-	100.0	35	47	3	
타엔메이 주식회사	비상장	2019.12.20	경영평가	7,900	790,000	100.0	7,900	-	-	-	790,000	100.0	7,900	16,157	-49	
(주)피지스그룹코리아	비상장	2019.12.31	경영평가	519	1,311	7.8	521	5,627	3,219	-	6,938	25.3	3,740	13,330	-11,025	
(주)타운즈	비상장	2020.10.14	경영평가	220	2,200	14.0	220	89,279	-	-	91,479	18.4	220	487	-1,669	
미래에셋OCIO 베스트 솔루션 전문 투자형 사모투자신탁1호	비상장	2021.06.30	일반투자	100,000	100,000,000.00	99.7	100,000	-	-	-	100,000,000.00	99.7	100,000	103,704	5,214	
타이거 CONSTANT 1 전문 투자형 사모투자신탁	비상장	2021.06.30	일반투자	5,000	5,000,000,000	98.0	5,000	-	-	-	5,000,000,000	98.0	5,000	7,122	435	
DS 시모랜드	비상장	2021.06.30	일반투자	6,000	6,000,000,000	31.1	6,000	-	-	-	6,000,000,000	31.1	6,000	20,838	2,936	
타임폴리오	비상장	2021.06.30	일반투자	8,000	8,000,000,000	30.9	8,000	-	-	-	8,000,000,000	28.4	8,000	37,630	2,604	
백스펀루드스기술투자조합	비상장	2021.06.30	일반투자	6,000	6,000,000,000	25.0	6,000	-	-	-	6,000,000,000	25.0	6,000	23,079	-451	
아이엔비코퍼레이션	비상장	2021.06.30	경영평가	20,100	134,000	100.0	20,100	-	-	-	134,000	100.0	20,100	34,763	1,365	
한손시스템㈜	상장	2015.06.09	일반투자	1,061,740	104,031,000	19.5	1,061,740	-	-	-	104,031,000	19.5	1,061,740	9,243,422	59,338	
씨엔티테크 제1호 모빌리티 스타트업 투자조합	비상장	2021.10.18	일반투자	800	2,000	66.7	2,000	-	-	-	2,000	66.7	2,000	2,265	-81	
Preciseley Microtechnology Corporation	비상장	2022.02.14	경영평가	68,253	1,564,326	22.9	69,027	-	-	-	1,564,326	22.9	69,027	145,872	-10,188	
Hankook Tire &Technology Egypt LLC	비상장	2022.08.01	경영평가	47	99	99.0	47	-	-	-	99	99.0	47	119	74	
현대에이지티앤(*1)	상장	2020.08.31	단순투자	2,448	256,000	3.0	1,720	-	-	-248	256,000	3.0	1,472	117,371	1,994	
고려제강㈜(*1)	상장	2021.03.31	단순투자	4,999	249,880	1.0	4,479	-	-	589	249,680	1.0	5,069	2,532,768	92,323	
고려아연㈜(*1)	상장	2021.04.30	단순투자	40,000	155,110	0.8	87,482	-	-	-	155,110	0.7	77,245	12,097,918	798,264	
극동유화㈜(*1)	상장	2021.03.22	단순투자	11,627	3,051,637	8.8	11,077	-	-	2,167	3,051,637	8.8	13,244	353,076	20,430	
(주)영흥(*1)	상장	2021.10.29	단순투자	4,999	7,084	0.4	4,286	-	-	-630	7,084	0.4	3,655	5,871,934	415,564	
주식회사 파수(*1)	상장	2022.01.31	단순투자	2,000	168,700	1.4	1,535	-	-	67	168,700	1.4	1,603	51,659	5,274	
KG모빌리티(*1)	상장	2022.10.17	단순투자	879	100,328	0.1	879	-	-	-8	100,328	0.1	871	2,001,907	-60,134	
IMM 엔지니어링파트너스	비상장	2018.12.05	단순투자	500	4,840	4.4	4,500	-790	-790	535	4,050	4.4	4,245	-	-	
아주 좋은 성장지원 펀드(아주IB)	비상장	2019.08.26	단순투자	500	3,706,000,000	2.9	4,144	510,000.00	-510	-14	3,196,000,000	2.9	3,620	-	-	
차파트너스 퍼블릭모빌리티 제1호 사모투자	비상장	2019.12.23	단순투자	2,000	2,000,000,000	12.5	2,084	-	-	15	2,000,000,000	12.5	2,099	-	-	
兩靑들	비상장	2023.03.07	단순투자	3,000	-	-	-	-	3,000	-2,962	-	-	38	-	-	
KAI-KGROWTH 탐스	비상장	2023.09.15	단순투자	600	-	-	-	600	600	-1	600	4.0	599	-	-	
신천벤처투자	비상장	2021.11.04	단순투자	300	900	1.3	853	600	600	-40	1,500	1.3	1,413	-	-	
합계					130,639,984.26	1	-	2,820,069	509,874.6	209,368	-	130,330,109.5	97	-	3,018,669	-

(*1) 해당법인의 최근 사업연도 재무현황은 2022년도 재무현황입니다.

【 전문가의 확인 】

1. 전문가의 확인

감사(검토)받은 재무제표 및 감사(검토)보고서 외에, 전문가의 사실, 확인, 주장, 의견 등을 인용한 표현은 없습니다.

2. 전문가와의 이해관계

해당사항 없습니다.