사 업 보 고 서

(제 68 기)

사업연도 2021년 01월 01일 부터
2021년 12월 31일 까지

금융위원회
한국거래소 귀중 2022년 03월 22일

제출대상법인 유형 : 주권상장법인

면제사유발생 : 해당사항 없음

회 사 명 : 한국앤컴퍼니 주식회사

대 표 이 사 : 조 현 범

본 점 소 재 지 : 경기도 성남시 분당구 판교로 286 (삼평동)
(전 화) 031-5178-7000
(홈페이지) http://www.hankookandcompany.com

작 성 책 임 자 : (직 책) 상 무 (성 명) 천 성 익
(전 화) 031-5178-7000

목　　차

【 대표이사 등의 확인 】

【 대표이사 등의 확인 】

확 인 서

우리는 당사의 대표이사 및 신고업무담당이사로서 이 보고서의 기재내용에 대해 상당한 주의를 다하여 직접 확인·검토한 결과, 중요한 기재사항의 기재 또는 표시의 누락이나 허위의 기재 또는 표시가 없고, 이 보고서에 표시된 기재 또는 표시사항을 이용하는 자의 중대한 오해를 유발하는 내용이 기재 또는 표시되지 아니하였음을 확인합니다.

또한, 당사는 「주식회사의외부감사에관한법률」 제8조 규정에 따라 내부회계관리제도를 마련하여 운영하고 있음을 확인합니다.(「주식회사의외부감사에관한법률」 제4조에 의한 외감대상법인에 한함)

2022. 03. 22

한국앤컴퍼니 주식회사

대표이사 조 현 범 (서명)

신고업무담당이사 천 성 익 (서명)

대표이사 등의 확인서

I. 회사의 개요

1. 회사의 개요

가. 회사의 법적, 상업적 명칭

당사의 명칭은 한국앤컴퍼니 주식회사라고 표기합니다. 또한 영문으로는 HANKOOK & COMPANY CO., LTD.라 표기합니다.
법인등록번호 : 110111-0034233, 사업자등록번호 : 220-81-02784

나. 설립일자 및 존속기간

한국앤컴퍼니 주식회사(이하 '지배기업)와 종속기업(이하 회사와 종속기업을 '연결회사')는 1941년 5월 10일에 설립되었으며, 1968년 12월 27일에 유가증권시장에 주권을 상장하였습니다.

당사는 분할 전인 2012년 8월 31일까지 타이어 제조/판매 등을 주업으로 영위하고 있었으나, 2012년 9월 1일로 분할 신설회사인 한국타이어(주)에게 사업부문을 인적분할 하였고, 상호를 한국타이어월드와이드 주식회사로 변경하였습니다.

2013년 10월 당사는, '독점규제및공정거래에관한법률' 제8조(지주회사의설립전환의 신고) 및 법 시행령 제15조(지주회사의 설립· 전환의 신고 등)에 의거하여, 지주회사의 요건을 충족시켰으며, 2013년 11월 12일 공정거래위원회로 부터, 독점규제 및 공정거래에 관한 법률 제2조 1의2 및 동법 시행령 제2조에 따른 지주회사의 기준을 충족하였다는 심사결과 통지서를 접수하였습니다.

당사는 2019년 3월 28일 주주총회를 통해 상호변경의 건이 원안대로 승인되었으며, 2019년 5월 8일부터 한국테크놀로지그룹 주식회사로 상호를 변경하였습니다.

당사는 2020년 12월 29일 개최된 임시주주총회에서 사명을 '한국테크놀로지그룹 주식회사'(영문명 'HANKOOK TECHNOLOGY GROUP CO., LTD.')에서 '한국앤컴퍼니 주식회사'(영문명 'HANKOOK & COMPANY CO., LTD.')로 변경하는 안을 상정

하였으며, 해당 안이 동일자 임시주주총회에서 통과됨에 따라 한국테크놀로지그룹(주)의 사명은 2020년 12월 29일부로 한국테크놀로지그룹 주식회사에서 한국앤컴퍼니 주식회사로 변경되었습니다.

당사는 2020년11월26일 이사회 결의로 종속회사인 ㈜한국아트라스비엑스를 흡수합병(합병기일: 2021년4월1일) 하였습니다.

다. 본사의 주소, 전화번호 및 홈페이지

주소 : 경기도 성남시 분당구 판교로 286 (삼평동)
전화번호 : 031-5178-7000
홈페이지 주소 : http://www.hankookandcompany.com

라. 회사사업 영위의 근거가 되는 법률

지주회사제도는 독점규제 및 공정거래에관한법률(이하 '공정거래법')에 규정되어 있습니다. 정부에서는 1986년 공정거래법 개정시 지주회사 설립 및 전환을 금지시켰으나, 1997년 외환위기 이후 기업들의 구조조정과정을 촉진한다는 취지하에 1999년 공정거래법을 개정하여 지주회사를 허용하였습니다.

마. 주요사업의 내용

당사는 투명한 기업지배구조를 바탕으로 한 관리 효율화를 통해 자회사들의 자율경영과 책임경영을 발전시키게 될 것입니다. 이에 당사의 축전지 제조/판매 뿐만 아니라, 타이어 제조/판매, 기계/금형등의 제조/판매 등을 바탕으로 한 자회사들의 전문성제고와 성장 잠재력 강화를 통해 기업가치의 극대화와 수익 창출을 통한 안정적 발전을 이루어 갑니다.
당사의 주 수익원은 축전지 제품 매출과 자회사인 한국타이어앤테크놀로지㈜ 등의 경영자문 용역매출, 임대사업수익, 상표권사용수익, 지분법이익 등이 주를 이루고 있습니다.
회사의 정관상의 사업목적은 아래와 같습니다.(실제 영위하지 않은 사업도 포함되어 있음)

회사의 정관상의 사업목적은 아래와 같습니다.(실제 영위하지 않은 사업도 포함되어 있음)

목 적 사 업	비 고
자회사의 주식 또는 지분을 취득/소유함으로써 자회사의 제반 사업내용을 지배/경영지도/정리/육성하는 지주사업	
국내외 광고의 대행업과 광고물의 제작 및 매매	
각종 상품의 매매업	
각종 상품의 위탁 및 수탁매매 대리업	

목 적 사 업	비 고
신기술개발 및 기술용역사업	
각종 타이어 및 기타고무제품 제조에 관한 기술용역업	
국내외 무역업 및 이에 수반되는 청부업	
위탁 통신판매 및 방문판매업	
인터넷 등 전자상거래를 통한 상품, 제품매매 및 관련 부대 사업	
시장조사, 경영자문 및 컨설팅업	
기술연구 및 용역수탁업	
팩토링업	
회사가 보유하고 있는 브랜드 및 상표권, 지식/정보/기술 등 무형자산과 지적재산권의 관리, 라이선스, 판매 및 관련 용역사업	
정보처리 내지 정보통신기술을 이용한 정보의 생산, 가공, 축적, 유통, 공급과 이에 필요한 소재, 기기설비의 제공 관련 사업	
도/소매업, 통신판매업을 포함한 각종 유통사업과 신용카드업 및 전자적 지불수단의 발행, 예치, 판매 등 관련 금융사업	
상품 또는 용역의 구매 및 시설관리 등을 포함하는 사무지원 서비스 사업	
광고사업 및 PR관리 관련 사업	
벤처캐피탈업 등 신기술사업 관련 투자, 융자, 관리, 운영사업	
자동차의 매매/대여/관리/등록대행 등 자동차 관련 사업	
통신판매업	
물품의 운송, 보관, 하역 및 이와 관련된 정보, 서비스를 제공하는 물류 관련 사업	
창업과 관련된 투자, 정보 및 서비스제공, 알선, 보육센터의 운영 등 창업지원사업	
시험분석 서비스 및 관련 사업	
영상표시장치, 전지 등 정보통신기기 및 관련 소재의 개발, 제조, 판매 및 관련 부가사업	
가맹사업의 참여, 가입, 유치, 관리, 운영 등을 포함한 프랜차이즈 관련 사업	
축전지 제조 및 판매업	
자동차 부품류의 제조 및 판매업	
자동차 정비 점검 및 수리업	
기계, 산업설비류 및 기타부품류 제조, 조립, 장비 임대 및 판매업	
주택사업, 주거용 건물 분양 공급 및 임대업	
부동산 개발, 매매 및 임대업	
운수, 운수관련 서비스업 및 보관, 창고업	
수출입 및 도소매업	
신소재 및 비금속제품 제조 및 판매업	
운수장비 및 기타부품의 제조, 조립 및 판매업	
폐기물 수집 및 처리업	
주유소 사업	
교재출판, 유통 및 교육장 운영 등을 포함하는 각종 교육서비스업	
인터넷 및 정보통신업	
체육시설업, 골프장업 및 종합레저사업	
연료전지용 분리판 및 부품류 개발, 제조, 판매, 연구용역업	
자회사 등과 상품 또는 용역의 공동개발/판매 및 설비/전산시스템의 공동활용 등을 위한 사무지원사업	
시스템 통합구축 서비스의 판매업	
시스템 매니지먼트 서비스의 판매업	
전기통신업	

목 적 사 업	비 고
컴퓨터 및 통신기기를 이용한 정보처리, 기타 컴퓨터 운영, 통신업 및 관련업	
소프트웨어의 자문, 개발, 공급 및 유지보수업	
소프트웨어 및 컨텐츠 기타 저작물의 개발, 판매, 임대업	
컴퓨터와 이에 관련되는 기기의 제조, 판매, 임대, 수리업, 기타 서비스업	
별정통신사업 및 기타 전기통신업	
경영, 정보기술, 솔루션 컨설팅 서비스업	
계열사에 대한 자금과 업무지원 사업 및 계열사에 대한 자금지원을 위한 자금조달 사업	
축전지 및 건전지와 기타 전지 제조판매업	
축전지 및 건전지류 수입,판매업	
축전지 제조에 관한 기술용역	
축전지 제조설비 판매업	
신소재 및 비철금속제품제조 및 판매업	
신재생에너지 사업	
전 각호에 관련되거나 부대되는 사업	

상세한 내용은 동 공시서류의 'Ⅱ. 사업의 내용' 을 참조하시기 바랍니다.

바. 연결대상 종속회사 개황

- 연결대상 종속회사 현황(요약)

(단위 : 사)

구분	연결대상회사수				주요 종속회사수
	기초	증가	감소	기말	
상장	1	-	1	-	-
비상장	6	-	-	6	1
합계	7	-	1	6	1

※상세 현황은 '상세표-1. 연결대상 종속회사 현황(상세)' 참조

※ 21년 12월 31일 기준입니다.

1-1. 연결대상회사의 변동내용

구 분	자회사	사 유
신규 연결	-	-
	-	-
연결 제외	㈜한국아트라스비엑스	흡수합병
	-	-

중소기업 등 해당 여부

중소기업 해당 여부		미해당
	벤처기업 해당 여부	미해당
중견기업 해당 여부		미해당

사. 회사의 주권상장(또는 등록・지정)여부 및 특례상장에 관한 사항

주권상장 (또는 등록・지정)여부	주권상장 (또는 등록・지정)일자	특례상장 등 여부	특례상장 등 적용법규
유가증권시장	1968년 12월 27일	해당사항 없음	해당사항 없음

2. 회사의 연혁

가. 본점소재지

(변경 전) : 서울특별시 강남구 테헤란로 133 (역삼동)

(변경 후) : 경기도 성남시 분당구 판교로 286 (삼평동)

※ 당사는 2020년 3월 27일 주주총회를 통해 정관 일부 변경의 건을 상정하여 본점의 소재지를 경기도 성남시 분당구 판교로 286 (삼평동)으로 변경하는 것이 원안대로 승인되었으며, 본점소재지 변경의 효력은 2020년 4월 20일부터 발생합니다.

나. 경영진 및 감사의 중요한 변동

변동일자	주총종류	선임		임기만료 또는 해임
		신규	재선임	
2017.03.24	정기주총	-	사외이사 이용성	-
2018.01.02	-	-	-	대표이사 조양래
2018.03.26	정기주총	사외이사 전병준	-	-
2018.03.26	정기주총	사외이사 김한규	-	-
2018.03.26	정기주총	-	-	사외이사 이용성

변동일자	주총종류	선임		임기만료 또는 해임
		신규	재선임	
2019.03.28	정기주총	-	대표이사 조현식	-
2019.03.28	정기주총	-	주요주주인 임원 조현범	-
2019.03.28	정기주총	-	사외이사 김순기	-
2020.11.26	-	대표이사 조현범	-	-
2021.03.31	정기주총	사내이사 원종필	-	-
2021.03.31	정기주총	-	사외이사 전병준	-
2021.03.31	정기주총	-	사외이사 김한규	-
2021.03.31	정기주총	사외이사 이한상	-	-
2021.04.12	-	-	-	대표이사 조현식

※ 2018년 01월 02일 조양래 대표이사, 조현식 대표이사 각자 대표이사에서 조현식 대표이사로 변경 되었습니다.

※ 2020년 11월 26일 조현식 대표이사에서 조현식 대표이사, 조현범 대표이사 각자 대표이사로 변경 되었습니다.

※ 2021년 4월 12일 조현식 대표이사, 조현범 대표이사 각자 대표이사에서 조현범 대표이사로 변경 되었습니다. 자세한 사항은 당사 '2021년 4월 12일 대표이사(대표집행임원) 변경 (안내)공시'를 참고하시기 바랍니다

다. 최대주주의 변경

2012년 9월 1일 분할기일 당시의 최대주주는 조양래 회장이었으며,
2020년 6월 30일에 최대주주가 조현범 사장으로 변경되었습니다. 이에 대한 보다 구체적인 내용은 당사의 최대주주 변경 관련 공시를 참고하여 주시기 바랍니다.

라. 상호의 변경

2012년 9월 1일 회사 분할이후 구)한국타이어 주식회사에서 한국타이어월드와이드 주식회사로 상호를 변경하였습니다.

2019년 3월 28일 주주총회를 통해 상호변경의 건이 원안대로 승인되었으며 2019년 5월 8일부터 구)한국타이어월드와이드 주식회사에서 한국테크놀로지그룹 주식회사로 상호를 변경하였습니다.

2020년 12월 29일 개최된 임시주주총회에서 사명을 '한국테크놀로지그룹 주식회사'(영문명 'HANKOOK TECHNOLOGY GROUP CO., LTD.')에서 '한국앤컴퍼니 주식회사'(영문명 'HANKOOK & COMPANY CO., LTD.')로 변경하는 안을 상정하였으며, 해당 안이 동일자 임시주주총회에서 통과됨에 따라 한국테크놀로지그룹(주)의 사명은 2020년 12월 29일부로 한국테크놀로지그룹 주식회사에서 한국앤컴퍼니 주식회사로 변경되었습니다.

2021년 7월 1일 Hankook Atlasbx America Corporation 주주총회에서 사명 변경안이 통과함에 따라 Hankook & Company ES America Corp.로 사명이 변경되었습니다.

마. 회사의 합병 관련 내용 및 기타 중요한 사항

연도	내용
2012	2012.09 : 구) 한국타이어(주)를 한국타이어월드와이드(주)(분할존속회사)와 신)한국타이어(주)(분할신설회사)로 인적분할 2012.09 : 조양래 회장, 조현식 사장 각자 대표이사 선임 2012.10 : 한국타이어월드와이드(주) 주식 유가증권시장 변경상장
2013	2013.07 : 한국타이어월드와이드(주) 유상증자 2013.11 : 지주회사 기준 충족 심사결과 통지서 접수
2016	2016.03 : ㈜아트라스비엑스와 그 종속기업을 종속기업으로 편입
2017	2017.02 : 에이치케이오토모티브㈜를 신규 설립 2017.03 : 에이치케이오토모티브㈜는 ㈜플라잉모터스를 취득 2017.06 : 에이치케이오토모티브㈜는한국타이어㈜로부터 에이치케이모터즈㈜의 지분 100%를 취득
2018	2018.05 : 에이치케이오토모티브㈜는 ㈜넥스젠아이앤씨를 취득 2018.05 : 에이치케이오토모티브㈜는 한오토모빌레㈜를 신규 설립 2018.09 : 구) ㈜플라잉모터스에서 ㈜넥스젠아이앤씨를 흡수합병한 후 사명을 작스모터스㈜로 변경
2019	2019.04 : 에이치케이오토모티브㈜ 유상증자 주식 취득 2019.05 : '한국테크놀로지그룹 주식회사'로 상호 변경 2019.06 : 한국카앤라이프㈜(구, 에이치케이오토모티브)㈜는 ㈜웨이버스의 지분 28.1%를 취득
2020	2020.04 : 에이치케이모터즈㈜에서 작스모터스㈜를 흡수합병 2020.11 : 한국테크놀로지그룹(주)에서 (주)한국아트라스비엑스를 흡수합병 이사회 결의(합병기일 : 2021. 4. 1) 2020.11 : 조현식 부회장, 조현범 사장 각자 대표이사 선임 2020.12 : '한국앤컴퍼니 주식회사'로 상호 변경
2021	2021.04 : 한국앤컴퍼니㈜에서 ㈜한국아트라스비엑스를 흡수합병 2021.04: Hankook&Company ES America Corp. 및 아트라스비엑스모터스포츠 종속회사 편입 2021.04: 조현범 단독 대표이사 체제

바. 회사의 업종 또는 주된 사업의 변화

당사는 2012년 9월 1일을 분할 기일로 분할 전에는 타이어 제조/판매 등의 사업을 영위하였으나, 분할 후에는 경영자문 용역매출, 임대사업수익, 상표권사용수익, 배당

금수익, 지분법이익 등을 주 수익원으로 하는 회사로 전환하였습니다.
당사의 목적사업 관련 내용은 '1.회사의 개요' 중 '마. 주요사업의 내용'을 참조하시기 바랍니다.
기존 사업이었던 타이어제조/판매 등의 사업은 신설된 한국타이어앤테크놀로지 주식회사가 주된 목적사업으로 영위합니다.
또한 2021년 4월 자동차 산업의 패러다임이 급격하게 변화하는 위기 상황속에 양사가 보유한 역량과 자원을 통합해 시너지를 극대화하고 새로운 성장 기회를 모색하기 위해 ㈜한국아트라스비엑스를 합병하고 에너지 솔루션 사업본부(ES사업본부)를 신설하였습니다.

사. 사업목적의 중요한 변동

일 자	내 용
2012.03	사업목적 추가 - 전자상거래 및 관련 서비스업 - 연료전지용 분리판 및 부품류 개발, 제조, 판매, 연구용역업
2012.09	사업목적 추가 - 자회사의 주식 또는 지분을 취득/소유함으로써 자회사의 제반 사업내용을 지배/경영지도/정리/육성하는 지주사업 - 회사가 보유하고 있는 브랜드 및 상표권, 지식/정보/기술 등 무형자산과 지적재산권 관리, 라이선스, 판매 및 관련용역사업 - 경영, 정보기술, 솔루션 컨설팅 서비스업 등
2013.03	사업목적 추가 - 계열사에 대한 자금과 업무지원 사업 및 계열사에 대한 자금지원을 위한 자금조달 사업
2021.03	사업목적 추가 - 축전지 및 건전지와 기타 전지 제조판매업 - 축전지 및 건전지류 수입· 판매업 - 축전지 제조에 관한 기술용역 - 축전지 제조설비 판매업 - 신소재 및 비철금속제품제조 및 판매업

※ 기타 추가된 사업은 '1.회사의 개요' 중 '마.주요사업의 내용'을 참조하여 주시기 바랍니다.

3. 자본금 변동사항

자본금 변동추이

(단위 : 백만원, 주)

종류	구분	당기말 (2021년말)	67기 (2020년말)	66기 (2019년말)	65기 (2018년말)	64기 (2017년말)
보통주	발행주식총수	94,935,240	93,020,173	93,020,173	93,020,173	93,020,173
	액면금액(원)	500	500	500	500	500
	자본금	47,467	46,510	46,510	46,510	46,510

종류	구분	당기말 (2021년말)	67기 (2020년말)	66기 (2019년말)	65기 (2018년말)	64기 (2017년말)
우선주	발행주식총수	-	-	-	-	-
	액면금액(원)	-	-	-	-	-
	자본금	-	-	-	-	-
기타	발행주식총수	-	-	-	-	-
	액면금액(원)	-	-	-	-	-
	자본금	-	-	-	-	-
합계	자본금	47,467	46,510	46,510	46,510	46,510

* 21년 4월 합병신주 1,915,067주를 발행하였습니다.자세한 사항은 당사 '2021년 4월 30일 증권발행실적보고서(합병등) 공시'를 참고하시기 바랍니다.

4. 주식의 총수 등

가. 주식의 총수 현황

(기준일 : 2021년 12월 31일) (단위 : 주)

구 분		주식의 종류			비고
		보통주	우선주	합계	
Ⅰ. 발행할 주식의 총수		250,000,000	-	250,000,000	-
Ⅱ. 현재까지 발행한 주식의 총수		94,935,240	-	94,935,240	-
Ⅲ. 현재까지 감소한 주식의 총수		-	-	-	-
	1. 감자	-	-	-	-
	2. 이익소각	-	-	-	-
	3. 상환주식의 상환	-	-	-	-
	4. 기타	-	-	-	-
Ⅳ. 발행주식의 총수 (Ⅱ-Ⅲ)		94,935,240	-	94,935,240	-
Ⅴ. 자기주식수		1,190	-	1,190	-
Ⅵ. 유통주식수 (Ⅳ-Ⅴ)		94,934,050	-	94,934,050	-

※ 당사는 2013년 7월 18일 유상증자를 통하여 신주를 추가 상장하였습니다. (64,705,313주)

※ 당사는 보고서 제출일 기준 2021년 4월 1일 합병 절차 종료와 함께 합병 대가로 자기주식 교부 및 신주발행이 완료되었습니다. 자세한 사항은 당사가 공시한 '증권발행실적보고서' 공시 서류참고하시기 바랍니다.

나. 자기주식 취득 및 처분 현황

(기준일 : 2021년 12월 31일) (단위 : 주)

취득방법			주식의 종류	기초수량	변동 수량			기말수량	비고
					취득(+)	처분(-)	소각(-)		
배당 가능 이익 범위 이내 취득	직접 취득	장내 직접 취득	보통주	1,302,346	-	1,302,346	-	-	-
			-	-	-	-	-	-	-
		장외 직접 취득	-	-	-	-	-	-	-
			-	-	-	-	-	-	-
		공개매수	-	-	-	-	-	-	-
			-	-	-	-	-	-	-
		소계(a)	보통주	1,302,346	-	1,302,346	-	-	-
			-	-	-	-	-	-	-
	신탁 계약에 의한 취득	수탁자 보유물량	-	-	-	-	-	-	-
			-	-	-	-	-	-	-
		현물보유물량	-	-	-	-	-	-	-
			-	-	-	-	-	-	-
		소계(b)	-	-	-	-	-	-	-
			-	-	-	-	-	-	-
기타 취득(c)			보통주	22,744	1,190	22,744	-	1,190	-
			-	-	-	-	-	-	-
총 계(a+b+c)			보통주	1,325,090	1,190	1,325,090	-	1,190	-
			-	-	-	-	-	-	-

※ 당사는 2020년 11월 26일 주요사항보고서(자기주식처분결정) 공시에 따라, 2021년 4월 1일 합병 절차 종료와 함께 2021년 4월 21일 합병 대가로 자기주식이 처분이 완료되었습니다. 자세한 사항은 당사가 공시한 '자기주식처분결과보고서' 공시 서류참고하시기 바랍니다.

※ ㈜한국아트라스비엑스와의 소규모합병으로 인한 합병대가 배정 결과에 따라 단주 1,190주가 발생하였으며 해당 단주는 [상법] 제 341조의2제3호에 따라 한국앤컴퍼니 주식회사의 자기주식으로 취득처리하였습니다.

다. 자기주식 직접 취득・처분 이행현황

(기준일 : 2021년 12월 31일) (단위 : 주, %)

구 분	취득(처분)예상기간		예정수량 (A)	이행수량 (B)	이행률 (B/A)	결과 보고일
	시작일	종료일				
직접 처분	2021년 04월 19일	2021년 04월 19일	1,325,090	1,325,090	100.0	2021년 04월 21일

※ ㈜한국아트라스비엑스와의 소규모합병으로 인한 합병대가 배정 결과에 따라 단주 1,190주가 발생하였으며 해당 단주는 [상법] 제 341조의2제3호에 따라 한국앤컴퍼니 주식회사의 자기주식으로 취득처리하였습니다.

라. 자기주식 신탁계약 체결 · 해지 이행현황

(기준일 : 2021년 12월 31일) (단위 : 원, %, 회)

구 분	계약기간		계약금액 (A)	취득금액 (B)	이행률 (B/A)	매매방향 변경		결과 보고일
	시작일	종료일				횟수	일자	
신탁 체결	-	-	-	-	-	-	-	-

- 해당사항 없음

5. 정관에 관한 사항

정관변경이력

정관변경일	해당주총명	주요변경사항	변경이유
2019년 03월 28일	제65기 정기주주총회	제1조 (상호)	상호 변경
2019년 03월 28일	제65기 정기주주총회	제4조 (공고방법)	-
2019년 03월 28일	제65기 정기주주총회	제9조 (주식 및 신주인수권증서에 표시되어야 할 권리의 전자등록)	전자증권제도 도입에 따른 변경
2019년 03월 28일	제65기 정기주주총회	제13조 (명의개서대리인)	-
2019년 03월 28일	제65기 정기주주총회	(삭제) 제14조 (주주 등의 주소, 성명 및 인감 또는 서명 신고)	-
2019년 03월 28일	제65기 정기주주총회	제16조의2 (사채발행에 관한 준용규정)	-
2019년 03월 28일	제65기 정기주주총회	제18조의2(사채 및 신주인수권증권에 표시되어야 할 권리의 전자등록)	-
2019년 03월 28일	제65기 정기주주총회	제32조 (이사의 수)	결원시 상법상 예외규정 적용 반영
2019년 03월 28일	제65기 정기주주총회	제46조 (감사위원회 구성)	-
2019년 03월 28일	제65기 정기주주총회	제47조 (감사위원회 직무)	외감법의 외부감사인 선정 권한 변경내용 반영
2019년 03월 28일	제65기 정기주주총회	제51조 (외부감사인의 선임)	-
2020년 03월 27일	제66기 정기주주총회	제3조 (본점의 소재지 및 지점 등의 설치)	본점 소재지 변경
2020년 12월 29일	제67기 임시주주총회	제1조 (상호)	상호 변경
2020년 12월 29일	제67기 임시주주총회	제4조 (공고방법)	홈페이지 도메인 변경
2021년 03월 30일	제67기 정기주주총회	제2조 (목적)	목적사업 추가
2021년 03월 30일	제67기 정기주주총회	제8조의2 (배당우선 전환주식:2종 종류주식)	배당기산일 준용 규정 일부 삭제
2021년 03월 30일	제67기 정기주주총회	제11조 (주식매수선택권)	-
2021년 03월 30일	제67기 정기주주총회	제12조 (동등배당)	모든 주식에 대해 동등배당
2021년 03월 30일	제67기 정기주주총회	제13조 (명의개서대리인)	전자등록제도 도입으로 명의개서대행업무 소멸
2021년 03월 30일	제67기 정기주주총회	제15조 (기준일)	주주명부 폐쇄 없이 기준일 제도만 채택
2021년 03월 30일	제67기 정기주주총회	제17조 (전환사채의 발행)	동등배당에 따라 이자지급 의무 규정 정비
2021년 03월 30일	제67기 정기주주총회	제18조 (신주인수권부사채의 발행)	배당기산일 준용 규정 일부 삭제
2021년 03월 30일	제67기 정기주주총회	제18조의2(사채 및 신주인수권증권에 표시되어야 할 권리의 전자등록)	전자등록이 의무화되지 않은 사채의 전자등록 제외 근거 신설
2021년 03월 30일	제67기 정기주주총회	제37조(대표이사 등의 선임)	직급체계 정비
2021년 03월 30일	제67기 정기주주총회	제38조 (이사의 직무)	-
2021년 03월 30일	제67기 정기주주총회	제43조 (위원회)	이사회 내 위원회 신설 가능 규정 정비
2021년 03월 30일	제67기 정기주주총회	제46조 (감사위원회의 구성)	개정상법 542조의12 반영

II. 사업의 내용

1. 사업의 개요

당사는 지주회사 체제 전환을 위해 2012년 9월 1일 인적분할의 방식으로 지주회사 부분을 담당하는 한국앤컴퍼니㈜와 기존의 타이어 부문 등을 영위하는 한국타이어앤테크놀로지㈜로 분할되었습니다.

2021년 4월 자동차 산업의 패러다임이 급격하게 변화하는 위기 상황속에 양사가 보유한 역량과 자원을 통합해 시너지를 극대화하고 새로운 성장 기회를 모색하기 위해 ㈜한국아트라스비엑스를 합병하고 에너지 솔루션 사업본부(ES사업본부)를 신설하였습니다. ES사업본부는 축전지사업부문으로써 Hankook & Company ES America Corp.(이하 미국법인)을 포함하고 있습니다.

당사는 투명한 기업지배구조를 바탕으로 한 관리 효율화를 통해 자회사들의 자율경영과 책임경영을 발전시키게 될 것입니다. 이에 타이어 제조/판매, 기계/금형등의 제조/판매 등을 바탕으로 한 자회사들의 전문성 제고와 성장 잠재력 강화를 통해 기업가치의 극대화와 수익 창출을 통한 안정적 발전을 이루어 나감과 동시에 축전지 제조,판매를 넘어서 스마트 에너지 솔루션 전문 기업으로 거듭나기 위해 노력하고 있습니다.

하기 기술한 장래에 관한 사항은 정기보고서 제출일 현재 당사의 판단에 따른 것이며 기재 내용이 당사 리스크의 전부는 아닙니다.

2021년 누적 한국앤컴퍼니㈜ 연결매출액은 9,633억원을 달성했으며,영업이익은 2,283억원을 기록, 23.7%의 영업이익률을 달성했습니다. 법인세차감전순이익과 당기순이익은 각각 2,277억원, 2,000억원을 달성했습니다.

※ 사업의 내용 중 ES사업본부는 2021년 1월~12월 실적기준으로 작성하였습니다.

2. 주요 제품 및 서비스

가. 주요 제품

보고기간말 현재 주요 제품, 서비스 등의 현황은 다음과 같습니다. (연결누적)

(단위 : 백만원)

매출유형	품 목	구체적용도	주요상표등	매출액 (비율)	
제품,상품 등	차량용 배터리 등	차량용, 산업용, 기타	ATLAS 등	721,860	74.8%
상표권	상표권수익	브랜드로열티 수익	HANKOOK 등	34,745	3.6%
지분법평가	지분법이익	자회사 지분법이익	-	163,473	16.9%
업무지원용역수익	용역 서비스업	SSC 용역	-	6,523	0.7%
기 타	배당금수익 및 임대 등	자회사배당금수익,사무실등	-	36,699	4.0%
합 계				963,300	100.0%

나. 주요 제품 등의 가격변동추이

2012년 9월 1일(분할기일) 이후에 타이어 사업부문을 주사업으로 하는 신설회사 한국타이어앤테크놀로지㈜의 설립으로 2021년 12월 31일 현재 해당사항 없습니다.

[ES사업본부]

가.사업부문의 재무현황

[ES사업본부 본사] (단위 : 백만원)

사 업 부 문	축전지		합 계	
	2021년	2020년	2021년	2020년
매 출 액	689,944	636,001	689,944	636,001
영업이익	64,732	66,892	64,732	66,892
자 산	514,420	596,896	514,420	596,896

[미국법인] (단위 : 백만원)

사 업 부 문	축전지		합 계	
	2021년	2020년	2021년	2020년
매 출 액	140,524	109,171	140,524	109,171
영업이익	(14,778)	(4,263)	(14,778)	(4,263)
자 산	171,450	151,793	171,450	151,793

나.주요 제품

(1) 주요 제품

[ES사업본부 본사] (단위 : 백만원)

사업부문	매출유형	품 목	구체적용도	주요상표등	매출액	비율
축 전 지	제 품	배터리	차량용	ATLAS 등	682,961	99.0%
	상 품 등	배터리등	산업용,기타	-	6,983	1.0%
계					689,944	100.0%

[미국법인] (단위 : 백만원)

사업부문	매출유형	품 목	구체적용도	주요상표등	매출액	비율
축 전 지	제 품	배터리	차량용	HANKOOK등	31,566	21.3%
	상 품 등	배터리등	차량용	-	108,958	78.7%
계					140,524	100.0%

(2) 주요 제품 등의 가격변동추이

[ES사업본부 본사] (단위 : 원)

구 분	2021년	2020년	2019년
축전지	51,504	47,512	47,252

※ 주요 제품의 가격변동은 국제 납시세 및 환율 변동에 기인함.

[미국법인] (단위 : 원)

구 분	2021년	2020년
축전지	64,537	68,237

[타이어 부문]

(대상회사: 한국타이어앤테크놀로지)

가. 주요 제품, 서비스 등의 현황은 다음과 같습니다.

(단위 : 백만원, %)

사업부문	매출유형	품 목	구체적용도	주요상표등	매출액 (비율)

자동차 관련	제 품	타이어	승용차,트럭,버스 산업차량용	HANKOOK VENTUS Dynapro OPTIMO Aurora Laufenn 등	6,965,715	97.5%
	상 품	밧데리 튜브 등	승용차,트럭,버스 산업차량용	ATLAS등	18,931	0.3%
기 타	임대업	연구용역, 임대 등	사무실 등	-	2,430	0.0%
	공 임	차량정비등	-	T'Station	1,762	0.0%
	기 타	기타	-	-	152,297	2.1%
합 계					7,141,136	100.0%

나. 주요 제품 등의 가격변동추이(누적)

(단위 : 원/개)

품 목	제 10기	제 9기	제 8기
타이어	79,876	73,104	70,854

※ 한국채택국제회계기준에 따라 작성되었습니다.

(1) 산출기준(누적)

가중 평균 가격 = 2021년 제품매출액 ÷ 제품매출수량

(2) 주요 가격변동원인

투입 원가 변동으로 인한 판가 조정, 제품구성(MIX)의 변화, 환율영향 등으로 인해 가격 변동에 영향을 받습니다.

[일반기계사업부문]

(대상회사: 한국엔지니어링웍스)

가. 주요 제품, 서비스 등의 현황은 다음과 같습니다. (누적)

(단위 : 백만원, %)

사업부문	매출유형	품 목	구체적용도	주요상표등	매출액 (비율)

타이어 제조 관련	제 품	생산설비	타이어 제조를 위한 생산설비	자체상품 (주문제작)	21,770	47.18%
		비드	타이어 반제품	-	21,769	47.17%
	용 역	설비보전	타이어 제조공정 유지보수	-	2,607	5.65%
합 계					46,146	100.00%

나. 주요 제품 등의 가격변동추이

당사의 제품은 거래처의 설치현장 여건과 주문 사양에 따라 설계, 제작되는 비규격 주문 생산제품으로 가격변동추이를 산출하는 것이 부적합하여 생략하였습니다.

[금형사업부문]

(대상회사: 한국프리시전웍스)

가. 주요 제품, 서비스 등의 현황은 다음과 같습니다. (누적)

(단위 : 백만원, %)

사업부문	매출유형	품 목	구체적용도	주요상표 등	매출액 (비율)	
금형	제품	MOLD&CTR	타이어 제조를 위한 생산설비 (차량용)	자체상품 (주문제작)	52,796	43.6%
	상품	상품	차량용 액체연료	상품	55,118	45.5%
			타이어 제조를 위한 생산설비 (차량용)	자체상품 (주문제작)	10,305	8.5%
정밀	기타	기타	타이어 제조를 위한 생산설비 (차량용)	자체상품 (주문제작)	2,813	2.3%
	제품	정밀	정밀기계부품 (산업용)	자체상품 (주문제작)	162	0.1%
합 계					121,194	100.0%

나. 주요 제품 등의 가격변동추이

당사의 제품은 거래처의 주문사양에 따라 설계, 제작되는 주문생산제품으로 가격변동추이를 산출하는 것이 부적합하여 생략하였습니다.

3. 원재료 및 생산설비

1) 주요 원재료 등의 현황

[지주 부문]

해당사항 없습니다.

[ES사업본부]

가. 주요 원재료

[ES사업본부 본사] (단위 : 백만원)

사업부문	매입유형	품 목	구체적용도	매입액	비율(%)	비 고
축전지	원재료	鉛(연)	축전지제조	361,092	80.9%	-
	부재료	전조,카바등	축전지제조	82,094	19.1%	-
계				443,186	100.0%	-

[미국법인] (단위 : 백만원)

사업부문	매입유형	품 목	구체적용도	매입액	비율(%)	비 고
축전지	원재료	鉛(연)	축전지제조	16,086	74.7%	-
	부재료	전조,카바등	축전지제조	5,690	25.3%	-
계				21,776	100.0%	-

나. 주요 원재료 등의 가격변동추이

(단위 : USD/Ton)

구 분	2021년	2020년	2019년
납(LME 연가)	2,206.23	1,825.58	1999.68

(1) 산출기준 : 당기 평균 단가 적용

(2) 주요 가격 변동추이

- 2021년 국제원자재(연) 가격은 전기 대비 20.9% 상승하였습니다.

- 2021년 USD환율은 전기 대비 3.0% 하락하였습니다.

[타이어부문]

(대상회사: 한국타이어앤테크놀로지)

가. 주요 원재료 등의 현황은 다음과 같습니다. (누적)

(단위 : 백만원, %)

사업부문	매입유형	품 목	매입액 (비율)	
타이어 튜 브 밧데리	상품	Tire,Battery 등	32,970	1.30%
		기타	14,945	0.59%
	원재료	CORD	482,712	19.03%
		천연고무	652,485	25.72%
		합성고무	563,231	22.20%
		카본블랙	299,614	11.81%
		BEADWIRE	71,423	2.82%
	부재료	노방제	62,263	2.45%
		활성제	80,811	3.19%
		가류제	24,173	0.95%
		촉진제	40,722	1.61%
		기 타	211,854	8.35%
합 계			2,537,203	100.00%

나. 주요 원재료 등의 가격변동추이

(단위 : 원/톤)

품 목	제10기	제9기	제8기
천연 고무	2,133,200	1,724,189	1,782,609
합성 고무	2,270,877	1,766,505	2,135,072
타이어 코드	3,096,074	2,649,229	2,893,251
카 본 블 랙	1,231,858	1,000,442	1,277,978
비드 와이어	1,475,517	1,188,668	1,266,998

(1) 산출기준 (누적)
가중평균 가격 : 2021년 당사 매입금액 ÷ 매입량

(2) 주요 가격변동원인
주요 가격변동원인으로는 천연고무, 합성고무, 카본블랙이 있으며, 합성고무, 카본블랙은 유가의 영향을 받는 기초 소재로 이에 따른 가격 변동이 있습니다.

[일반기계사업부문]
(대상회사: 한국엔지니어링웍스)

가. 주요 원재료 등의 현황은 다음과 같습니다. (누적)

(단위 : 백만원, %)

사업부문	매입유형	품 목	구체적 용도	매입액 (비율)		비 고
타이어 제조 관련	원재료	제어반	설비제어	7,204	47.06%	한성시스코,대하,우리앰엔티 등
		구조물 단품	기구부 제작	3,771	24.64%	엘케이테크,반석,정기계 등
		전기자재	설비 제어	245	1.60%	씨앤씨와이드, 대신자동화 등
		철자재	기구부 제작	419	2.74%	한밭정공,신원스틸, 형제스틸 등
		배관자재	설비 제어	90	0.59%	SMC, FESTO 등
		CYLINDER	설비 동작	130	0.85%	SMC, FESTO 등
		MOTOR	동력 전달	38	0.25%	SEW, ABB 등
		LM GUIDE	설비 동작	21	0.14%	THK, NSK 등
		BEARING	기구부 제작	21	0.14%	조흥베어링, 진영FA 등
		BELT PULLEY	기구부 제작	6	0.04%	대명특수벨트, 포보코리아 등
		기타	기구부 제작	3,361	21.96%	
합 계				15,306	100.00%	

※ 매입액은 당해년도 누적 금액입니다.

나. 주요 원재료 등의 가격변동추이
당사의 제품은 대부분 비규격의 주문 생산제품으로서, 이에 소요되는 원자재 및 외주비용 역시 매우 다양하여 개별적인 가격변동추이를 산출하는 것이 부적합하여 생략하였습니다.

[금형사업부문]

(대상회사: 한국프리시전웍스)

가. 주요 원재료 등의 현황은 다음과 같습니다. (누적)

(단위 : 백만원, %)

사업 부문	매입 유형	품 목	구체적 용도	매입액 (비율)		비 고
금형/정밀	원재료	AL INGOT	MOLD제조	1,510	9.1%	㈜대원합금, 창신통상㈜, (주)씨에스메탈
		EM 소재	MOLD제조	770	4.6%	헤드코메탈스코리아, 일성메탈(주)
		주철	CTR제조	186	1.1%	삼형금속(주)
		철판	MOLD,CTR제조	751	4.5%	대광철강
		MOLD부품	MOLD제조	3,193	19.2%	제일프로텍, (주)에스텍, (주)와이제이티 외
		CTR부품	CTR제조	544	3.3%	에이스정밀, 아이테크산업, 현진소재(주)외
		기타원재료	MOLD,CTR, 정밀부품제조	536	3.2%	현재산업, (주)원경, 일성메탈(주) 외
	부재료	석고	MOLD제조	164	1.0%	NORITAKE
		고무액	MOLD제조	472	2.8%	(주)한국씨앤에스, 현테크노피아(주)
		기타부재료	MOLD,CTR, 정밀부품제조	0	0.0%	(주)한국씨앤에스, 현테크노피아(주)
	상품	CTR	CTR	1,050	6.3%	(주)원경,(주)대광기업 등
		몰드	몰드	7,460	44.8%	한국타이어(주), MKC가흥, 세영티엠에스 등
합 계				16,636	100.0%	

※ 매입액은 당해년도 누적 금액입니다.

나. 주요 원재료 등의 가격변동추이

당사의 제품은 대부분 비규격의 주문 생산제품으로서, 이에 소요되는 원자재 및 외주비용 역시 매우 다양하여 개별적인 가격변동추이를 산출하는 것이 부적합하여 생략하였습니다.

2) 생산과 영업에 중요한 시설 및 설비 사항 등

가. 생산과 영업에 중요한 시설 및 설비 사항등은 다음과 같습니다.

(1) 보고기간 중 연결회사의 유형자산 장부금액의 주요 변동은 다음과 같습니다.

당기말 - (단위: 천원)

구분	기초금액	취득	처분/폐기	감가상각	대체(*1)	기타증감	손상차손	보고기간말금액
토지	37,812,435	273,838	-	-	-	110,370	-	38,196,643
건물	70,720,463	946,433	-	(3,792,912)	-	3,129,942	-	71,003,926
구축물	1,451,193	72,500	-	(210,109)	437,626	36,269	-	1,787,479
기계장치	103,899,771	8,167,152	(741,090)	(16,436,861)	1,712,855	3,975,157	(431,831)	100,145,153
차량운반구	571,233	126,688	(29,589)	(230,749)	72,762	28,899	(31,720)	507,524
비품	3,485,041	576,760	(10,788)	(1,091,922)	98,728	118,848	(6,290)	3,170,377
공구와기구	10,668,250	2,434,582	(22,323)	(4,272,771)	555,702	320,839	(5,943)	9,678,336
건설중인자산	890,371	7,063,927	-	-	(2,896,803)	(13,711)	-	5,043,784
사용권자산	28,913,940	11,852,851	(2,156,508)	(2,441,948)	(164,608)	3,984	(4,547,461)	31,460,250
합계	258,412,697	31,514,731	(2,960,298)	(28,477,272)	(183,738)	7,710,597	(5,023,245)	260,993,472

전기말 -

(단위: 천원)

구분	기초금액	취득	처분/폐기	감가상각	대체(*1)	기타증감	손상차손	보고기간말금액
토지	41,106,964	-	-	-	(3,311,778)	17,249	-	37,812,435
건물	39,223,272	846,019	-	(2,864,521)	36,758,191	(3,242,498)	-	70,720,463
구축물	1,440,775	24,500	(3)	(259,396)	265,511	(20,194)	-	1,451,193
기계장치	65,120,229	7,452,639	(1,138,887)	(12,541,482)	49,473,638	(3,783,150)	(683,216)	103,899,771
차량운반구	481,998	28,174	(259,281)	(266,634)	618,409	(28,953)	(2,480)	571,233
비품	1,843,836	620,244	(70,514)	(852,210)	2,181,108	(160,973)	(76,450)	3,485,041
공구와기구	9,298,608	1,988,721	(59,843)	(3,854,528)	3,890,227	(260,642)	(334,293)	10,668,250
건설중인자산	78,339,781	16,793,386	-	-	(95,623,021)	1,380,225	-	890,371
사용권자산	15,614,191	17,401,267	(5,528,915)	(2,951,254)	-	9,048,181	(4,669,530)	28,913,940
합계	252,469,654	45,154,950	(7,057,443)	(23,590,025)	(5,747,715)	2,949,245	(5,765,969)	258,412,697

(2) 보고기간 중 연결회사의 유형자산 감가상각액이 포함되어 있는 계정과목별 금액은 다음과 같습니다.

(단위: 천원)

구분	당기		전기	
	3개월	누적	3개월	누적
매출원가	8,360,386	24,448,597	5,520,440	18,450,572
판매비와관리비(경상연구개발비포함)	569,096	3,937,102	897,591	5,008,554
중단영업손익	91,573	91,573	130,899	130,899
합계	9,021,055	28,477,272	6,548,930	23,590,025

[지주 부문]

가. 생산능력

해당사항이 없습니다.

나. 생산실적 및 가동률

해당사항이 없습니다.

다. 설비의 신설・매입 계획 등

- 진행 중인 투자 현황은 다음과 같습니다.

(단위 : 백만원)

투자기간	사업 부문	구분	총투자액	비 고
2021.01~2021.12	지주부문	유지보수	26,300	-
합 계			26,300	-

[ES사업본부]

가. 생산능력 및 생산능력 산출근거

(1) 생산능력

(단위 : 천대)

사업부문	품목	사업장	2021년	2020년	2019년
축전지	차량용 외	대전공장	7,044	6,957	7,119
		전주공장	6,779	6,813	7,178
		미국공장	1,301	610	-
합계			15,124	14,380	14,297

(2) 생산능력 산출근거

1) 산출방법 등

① 산출기준 : 사업소별 생산능력(설비, 인원) 검토하여 산출

② 산출방법 : 월별작업일수 × 작업시간 × 설비가동능력(가동 LINE기준) = 생산량

2) 평균가동시간

구 분	당기		
	일평균가동시간	실가동일수	가능가동일수
대전공장	24시간	348일	355일
전주공장	24시간	348일	355일
미국공장	24시간	274일	347일

나. 생산실적 및 가동률

(1) 생산실적

(단위 : 천대)

사업부문	품 목	사업장	2021년	2020년	2019년
축전지	차량용외	대전공장	6,875	6,739	6,590
		전주공장	6,683	6,442	6,792
		미국공장	511	138	-
합계			14,069	13,318	13,381

(2) 가동률

(단위 : %)

사업부문	사업장	당기
		평균가동률
축전지	대전공장	98.2
	전주공장	98.2
	미국공장	79.0

다. 생산설비의 현황

- 국내에 대전사업장과 전주사업장 그리고 북미지역에 미국사업장에서 제품 제조, 개발, 마케팅, 영업 등의 사업활동을 수행하고 있습니다. 2018년도에 현지 완성차 업체를 통한 향후 기술동향 Trend를 파악하여 중장기적인 시장흐름에 대응 할 수 있을 것이라는 전략적인 판단과 향후 한국공장에 대한 추가 투자를 대체하고 친환경차 배터리로의 패러다임에 따라 MF배터리 및 AGM배터리를 생산할 목적으로 약800억원의 미국공장 투자를 결정하였습니다. 미국 공장은 2020년8월부터 가동을 시작하였습니다.

[주요 사업장 현황]

지역	사업장	소재지
국내 (2개 사업장)	대전사업장	대전광역시 대덕구 대전로 1331번길185
	전주사업장	전라북도 완주군 봉동읍 완주산단2로 40
해외(1개 사업장)	미국사업장	1325 International BLVD CLARKSVILLE TN 37040

(1)보고기간 중 ES사업본부의 유형자산 장부금액 주요 변동은 다음과 같습니다.

[자산항목 : 토지] (단위 : ㎡ ,백만원)

사업소	소유형태	소재지	구분	기초 장부가액	당기증감		기말 장부가액	공시 지가
					증가	감소		
대전공장	자가	대전	32,348.00	9,310	171	-	9,481	18,044
	소 계			9,310	171	-	9,481	18,044
전주공장	자가	전북완주군	98,441.50	4,775	103	-	4,878	11,442
	소 계			4,775	103	-	4,878	11,442
Hankook & Company ES America Corp.	자가	Clarksville,TN,USA	161,064.89	1,232	109	-	1,341	-
	소 계			1,232	109	-	1,341	-
합 계				15,318	383	-	15,700	29,486

[자산항목 : 건물] (단위 : 백만원)

사업소	소유형태	소재지	구분	기초 장부가액	당기증감		당기 상각	기말 장부가액
					증가	감소		
대전공장	자가	대전	-	4,185	550	-	667	4,069
	소 계			4,185	550	-	667	4,069
전주공장	자가	전북 완주군	-	15,590	396	-	1,564	14,422
	소 계			15,590	396	-	1,564	14,422
Hankook & Company ES America Corp.	자가	Clarksville,TN,USA	-	35,904	3,130	-	897	38,137
	소 계			35,904	3,130	-	897	38,137
합 계				55,679	4,076	-	3,128	56,628

[자산항목 : 구축물] (단위 : 백만원)

사업소	소유형태	소재지	구분	기초 장부가액	당기증감		당기 상각	기말 장부가액
					증가	감소		
대전공장	자가	대전	-	417	73	-	74	416
	소 계			417	73	-	74	416
전주공장	자가	전북완주군	-	531	-	-	97	434
	소 계			531	-	-	97	434
Hankook & Company	자가	Clarksville,TN,USA	-	239	473	-	23	689

사업소	소유형태	소재지	구분	기초 장부가액	당기증감		당기 상각	기말 장부가액
					증가	감소		
ES America Corp.	소 계			239	473	-	23	689
합 계				1,188	546	-	194	1,539

[자산항목 : 기계장치] (단위 : 백만원)

사업소	소유형태	소재지	구분	기초 장부가액	당기증감		당기 상각	기말 장부가액
					증가	감소		
대전공장	자가	대전	-	22,472	4,120	450	3,869	22,274
	소 계			22,472	4,120	450	3,869	22,274
전주공장	자가	전북완주군	-	35,866	3,909	193	7,333	32,249
	소 계			35,866	3,909	193	7,333	32,249
Hankook & Company ES America Corp.	자가	Clarksville, TN, USA	-	44,716	5,458	-	4,902	45,272
	소 계			44,716	5,458	-	4,902	45,272
합 계				103,055	13,488	643	16,104	99,795

[자산항목 : 차량운반구] (단위 : 백만원)

사업소	소유형태	소재지	구분	기초 장부가액	당기증감		당기 상각	기말 장부가액
					증가	감소		
대전공장	자가	대전	-	45	1	-	17	29
	소 계			45	1	-	17	29
전주공장	자가	전북 완주군	-	-	27	-	5	23
	소 계			-	27	-	5	23
Hankook & Company ES America Corp.	자가	Clarksville, TN, USA	-	297	99	-	79	317
	소 계			297	99	-	79	317
합 계				343	127	-	101	369

[자산항목 : 공기구와 비품] (단위 : 백만원)

사업소	소유형태	소재지	구분	기초 장부가액	당기증감		당기 상각	기말 장부가액
					증가	감소		
대전공장	자가	대전	-	5,995	1,972	18	2,451	5,497
	소 계			5,995	1,972	18	2,451	5,497
전주공장	자가	전북완주군	-	2,715	1,049	-	1,291	2,473
	소 계			2,715	1,049	-	1,291	2,473
Hankook & Company ES America Corp.	자가	Clarksville, TN, USA	-	5,002	411	-	740	4,673
	소 계			5,002	411	-	740	4,673
합 계				13,712	3,432	18	4,482	12,643

[자산항목 : 건설중인자산] (단위 : 백만원)

사업소	소유형태	소재지	구분	기초 장부가액	당기증감		기말 장부가액
					증가	감소	
대전공장	자가	대전	-	693	982	392	1,283
	소 계			693	982	392	1,283
전주공장	자가	전북완주군	-	15	3,271	15	3,271
	소 계			15	3,271	15	3,271
Hankook & Company ES America Corp.	자가	Clarksville,TN, USA	-	183	307	-	490
	소 계			183	307	-	490
합 계				890	4,560	407	5,043

[자산항목 : 사용권자산] (단위 : 백만원)

사업소	소유형태	소재지	구분	기초 장부가액	당기증감		당기 상각	기말 장부가액
					증가	감소		
ES사업본부 본사	자가	대전	-	15,875	2,712	924	735	16,928
	소 계			15,875	2,712	924	735	16,928
Hankook & Company ES America Corp.	자가	Clarksville,TN, USA	-	55	4	-	27	32
	소 계			55	4	-	27	32
합 계				15,930	2,716	924	762	16,960

라. 설비의 신설・매입 계획 등

(1) 진행중인 투자

[ES사업본부 본사] (단위 : 백만원)

사업부문	구 분	투자기간	투자대상자산	투자효과	총투자액	비 고
축전지	신규/ 보완투자	2021.01.01 ~ 2021.12.31	기계장치	신규투자/ 생산성 향상 및 품질 향상	12,114	-
			기타		4,103	-
합 계					16,217	-

[미국법인] (단위 : 백만원)

사업부문	구 분	투자기간	투자대상자산	투자효과	총투자액	비 고
축전지	신규/ 보완투자	2021.01.01 ~ 2021.12.31	기계장치	신규투자/ 생산성 향상 및 품질 향상	1,245	-
			기타		1,661	-
합 계					2,906	-

(2) 향후 투자계획

[ES사업본부 본사] (단위 : 백만원)

사업부문	계획명칭	예상투자총액		연도별 예상투자액			투자효과	비고
		자산형태	금 액	2022년	2023년	2024년		
축전지	신규/유지보수 등	기계장치 등	63,323	63,323	-	-	생산능력증가	-
합 계			63,323	63,323	-	-		

- 2022년 투자예상금액은 향후 기업여건에 따라 조정될 수 있으며 기타 유지보수등에 대한 예상투자액은 2023년,2024년에 합리적으로 예측할 수 없습니다.

[미국법인] (단위 : 백만원)

사업부문	계획명칭	예상투자총액		연도별 예상투자액			투자효과	비고
		자산형태	금 액	2022년	2023년	2024년		
축전지	신규/유지보수 등	기계장치 등	4,628	4,628	-	-	생산능력증가	-
합 계			4,628	4,628	-	-		

- 미국법인의 2022년 투자예상금액은 향후 기업여건에 따라 조정될 수 있으며 기타 유지보수등에 대한 예상투자액은 2023년,2024년에 합리적으로 예측할 수 없습니다.

[타이어부문]

(대상회사: 한국타이어앤테크놀로지)

가. 생산능력 및 생산능력의 산출근거는 다음과 같습니다.

(1) 생산능력 (누적)

(단위 : 백만원, 천CNY, 천USD, 백만HUF)

사업부문	품 목	사업소	단위	제10기	제9기	제8기
제조업	타이어	대 전	백만원	959,901	920,562	998,753
		금 산	백만원	1,020,349	946,130	1,010,544
		중국가흥	천CNY	2,530,289	2,966,742	3,379,605
		중국강소	천CNY	2,096,459	2,586,008	2,913,644
		중국중경	천CNY	1,522,261	1,741,287	1,945,546
		헝가리	백만HUF	124,654	144,823	146,652
		인도네시아	천USD	237,387	290,743	316,227
		미 국	천USD	196,930	260,638	264,390

(2) 생산능력의 산출근거

(가) 산출방법 등

1) 산출기준

공장별 2021년 제품제조원가와 실가동일수, 가동가능일수

2) 산출방법

공장별 2021년 제품제조원가를 총가동가능일수로 환산한 수치임

(나) 평균가동시간

구 분	일평균 가동시간	당기 가동가능일수

국내 공장	24	317
해외 공장	24	316

나. 생산실적 및 가동률은 다음과 같습니다.

1) 생산실적 (누적)

(단위 : 백만원, 천CNY, 천USD, 백만HUF)

사업부문	품 목	사업소	단위	제10기	제9기	제8기
제조업	타이어	대 전	백만원	836,298	837,560	952,236
		금 산	백만원	883,370	860,823	963,477
		중국가흥	천CNY	2,558,095	2,415,544	2,740,721
		중국강소	천CNY	2,196,290	2,084,351	2,410,741
		중국중경	천CNY	1,644,934	1,403,497	1,599,079
		헝가리	백만HUF	159,813	124,247	138,214
		인도네시아	천USD	296,516	270,089	304,964
		미 국	천USD	250,310	214,350	249,903

※ 각 공장별 제조원가

2) 당기 사업연도의 가동률 (누적)

(단위 : 시간, %)

사업소(사업부문)	당기실제가동시간	당기가동가능시간	평균가동률
국내 공장	7,608	8,760	86.8%
해외 공장	7,580	8,760	86.5%

※ 국내외 공장 평균 가동 시간 기준

다. 생산과 영업에 중요한 시설 및 설비 사항 등은 다음과 같습니다.

1) 보고기간 중 연결회사의 유형자산 장부금액의 주요 변동은 다음과 같습니다.

당기 - (단위: 천원)

구분	기초	취득	처분	감가상각	손상	기타증감	환율변동증감	당기말
토지	414,008,721	1,036,888	(1,714,150)	-	-	8,141,478	6,483,127	427,956,064
건물	1,478,877,626	12,326,740	(3,466,529)	(61,427,344)	(1,859,007)	(13,781,735)	67,185,706	1,477,855,457
구축물	52,479,693	293	(36,158)	(4,793,551)	-	534,291	2,862,483	51,047,051
기계장치	925,272,835	25,154,555	(704,777)	(325,390,879)	-	67,641,803	73,791,202	765,764,739

구분	기초	취득	처분	감가상각	손상	기타증감	환율변동증감	당기말
차량운반구	39,767,234	2,770,011	(74,692)	(11,359,583)	-	884,817	1,961,171	33,948,958
공구와기구	440,863,462	54,964,251	(18,179,371)	(109,238,865)	-	64,114,445	17,868,558	450,392,480
미착기계	7,301,846	14,840,963	-	-	-	(11,986,156)	340,460	10,497,113
건설중인자산	146,962,339	217,976,499	(54,340)	-	-	(128,334,837)	2,911,893	239,461,554
운용리스자산	15,477	21,273	-	(15,778)	-	-	-	20,972
사용권자산	396,057,957	47,909,673	(14,934,331)	(57,636,270)	-	(2,386,533)	8,131,393	377,141,889
합계	3,901,607,190	377,001,146	(39,164,348)	(569,862,270)	(1,859,007)	(15,172,427)	181,535,993	3,834,086,277

전기 - (단위: 천원)

구분	기초	취득	처분	감가상각	기타증감	환율변동증감	당기말
토지	397,854,036	34,430,361	-	-	(12,794,716)	(5,480,960)	414,008,721
건물	1,553,601,737	14,157,514	(635,552)	(59,403,290)	2,371,264	(31,214,047)	1,478,877,626
구축물	56,633,829	191,914	(184,547)	(4,553,202)	504,260	(112,561)	52,479,693
기계장치	1,189,199,881	34,823,607	(1,380,767)	(355,565,900)	76,511,408	(18,315,394)	925,272,835
차량운반구	47,314,655	4,570,134	(899,509)	(12,452,792)	2,479,036	(1,244,290)	39,767,234
공구와기구	420,261,830	72,183,270	(15,835,880)	(114,574,598)	84,981,027	(6,152,187)	440,863,462
미착기계	6,817,867	6,074,006	(66,256)	-	(5,480,849)	(42,922)	7,301,846
건설중인자산	162,393,981	152,912,226	(88,960)	-	(168,163,805)	(91,103)	146,962,339
운용리스자산	6,066	21,681	-	(12,270)	-	-	15,477
사용권자산	271,416,794	156,578,787	(15,726,983)	(55,346,019)	33,543,213	5,592,165	396,057,957
합계	4,105,500,676	475,943,500	(34,818,454)	(601,908,071)	13,950,838	(57,061,299)	3,901,607,190

(*) 무형자산으로 인식하였던 토지사용권의 유형자산 대체와 유형자산에서 매각예정자산으로의 대체가 포함되어 있습니다.

2) 담보로 제공된 자산

당기말 현재 유형자산(토지, 건물, 기계장치) 중 일부는 여신한도 등과 관련하여 담보로 제공되고 있습니다(주석 41 참조).

라. 설비의 신설・매입 계획 등

(가) 진행중인 투자 현황은 다음과 같습니다.

(단위 : 백만원)

투자기간	사업 부문	구분	총투자액	기투자액	향후 투자액	비 고
2021.01~ 2021.12	한국타이어 - 한국	정책성	157,818	127,111	30,707	-
		일반	149,297	95,567	53,730	-
	한국타이어 - 중국	정책성	29,864	-	29,864	-
		일반	65,682	55,450	10,232	-

	한국타이어 - 헝가리	정책성	-	-	-	-
		일반	49,238	39,561	9,677	-
	한국타이어 - 인도네시아	정책성	-	-	-	-
		일반	32,848	21,637	11,211	-
	한국타이어 -미국	정책성	91,625	13,691	77,934	-
		일반	17,427	14,045	3,382	-
합 계			593,799	367,062	226,737	-

※ 총투자액은 2021.01~2021.12 투자 계획금액을 의미합니다.
기투자액은 2021.01~2021.12 투자 완료금액을 의미합니다.

※ 보고서 제출일 현재 특이한 설비의 신설 및 매입계획이 없으며, 특이한 투자상황발생 시 관련법규에 근거하여 제반 공시를 수행할 예정입니다.

[일반기계사업부문]

(대상회사: 한국엔지니어링웍스)

가. 생산능력 및 생산능력의 산출근거는 다음과 같습니다.

(1) 생산능력 (누적)

(단위 : 백만원)

품 목	제30기	제29기	제28기
생산설비	27,662	31,980	36,087

(2) 생산능력의 산출근거

(가) 산출방법 등

1) 산출기준

2021년 4분기 누계 제품제조원가와 누적 실가동일수, 누적 가동가능일수(월력 기준)

2) 산출방법

2021년 4분기 누계 제품제조원가를 누적 총가동가능일수로 환산한 수치임

(나) 평균가동시간 (누적)

일평균 가동시간	당기 실가동일수	당기 가동가능일수
8	243	365

나. 생산실적 및 가동률은 다음과 같습니다.

(1) 생산실적 (누적)

(단위 : 백만원)

품 목	제30기	제29기	제28기
생산설비	18,416	21,320	23,926

※ 각 공장별 제조원가

(2) 당기 사업연도의 가동률

(단위 : 시간, %)

당기가동가능시간	당기실제가동시간	평균가동률
2,920	1,944	66.6%

다. 생산설비의 현황 등은 다음과 같습니다.

(1) 생산설비의 현황

[자산항목 : 토지] (단위 : 백만원)

사업소	소유형태	소재지	구분 (㎡)	기초 장부가액	당기증감		당기 상각	기말 장부가액	비고 (공시지가)
					증가	감소			
본사/공장	자가소유	본사	15,503	3,445	-	-	-	3,445	8,744
		옥천공장	23,877	3,665	-	-	-	3,665	2,376
합 계			39,380	7,110	-	-	-	7,110	11,119

※ 토지 외 기타 생산설비 현황의 시가정보는 기재하지 아니합니다.

[자산항목 : 건물] (단위 : 백만원)

사업소	소유형태	소재지	구분 (㎡)	기초 장부가액	당기증감		당기 상각	기말 장부가액	비고
					증가	감소			
본사/공장	자가소유	본사	9,185	1,726	-	-	100	1,626	-

사업소	소유형태	소재지	구분 (㎡)	기초 장부가액	당기증감		당기 상각	기말 장부가액	비고
					증가	감소			
		옥천공장	20,501	10,560	22	-	376	10,206	-
합 계			29,686	12,286	22	-	477	11,831	-

[자산항목 : 구축물] (단위 : 백만원)

사업소	소유형태	소재지	기초 장부가액	당기증감		당기 상각	기말 장부가액	비고
				증가	감소			
본사/공장	자가소유	본사	23	-	-	8	15	-
		옥천공장	42	-	-	12	30	-
합 계			65	-	-	20	44	-

[자산항목 : 기계장치] (단위 : 백만원)

사업소	소유형태	소재지	기초 장부가액	당기증감		당기 상각	기말 장부가액	비고
				증가	감소			
본사/공장	자가소유	본사	91	-	-	46	45	-
		옥천공장	4,647	606	-	1,770	3,483	-
합 계			4,738	606	-	1,817	3,528	-

[자산항목 : 차량운반구] (단위 : 백만원)

사업소	소유형태	소재지	기초 장부가액	당기증감		당기 상각	기말 장부가액	비고
				증가	감소			
본사/공장	자가소유	본사	22	-	-	7	16	-
		옥천공장	-	-	-	-	-	-
합 계			22	-	-	7	16	-

[자산항목 : 공기구비품] (단위 : 백만원)

사업소	소유형태	소재지	기초 장부가액	당기증감		당기 상각	기말 장부가액	비고
				증가	감소			
본사/공장	자가소유	본사	87	-	-	35	52	-

사업소	소유형태	소재지	기초 장부가액	당기증감		당기 상각	기말 장부가액	비고
				증가	감소			
		옥천공장	82	60	-	35	106	-
합 계			169	60	-	70	158	-

(2) 설비의 신설・매입 계획 등

(가) 진행중인 투자 현황은 다음과 같습니다.

(단위 : 백만원)

사업 부문	구분	투자기간	투자대상 자산	투자효과	총투자액	기투자액	향후투자액	비 고
타이어 제조 관련	신규 구매 및 보완	2021.01~ 2021.12	건물	생산능력 향상, 원가 절감	49	22	27	-
			구축물		-	-	-	-
			기계장치		1,887	606	1,281	-
			차량운반구		-	-	-	-
			공기구비품		105	60	45	-
합 계					2,040	688	1,352	-

주) 총투자액은 2021.01~2021.12 투자 계획금액을 의미합니다.

기투자액은 2021.01~2021.12 투자 완료금액을 의미합니다.

※ 통상적인 소규모 설비 투자의 경우 연도별 투자금액 및 투자기간을 합리적으로 구분하여 예측하기 어려워 기재를 생략합니다.

[금형사업부문]

(대상회사: 한국프리시전웍스)

가. 생산능력 및 생산능력의 산출근거는 다음과 같습니다.

(1) 생산능력 (누적)

(단위 : 조, 개수)

품 목	2021년	2020년	2019년
금 형	2,880	2,880	2,880

(2) 생산능력의 산출근거

(가) 산출방법 등

1) 산출기준 및 방법

① 산출기준 : 사업소별 생산능력(설비,인원) 검토하여 산출

② 산출방법 : 2021년 생산실적을 총가동가능일수로 환산한 수치임

(나) 평균가동시간 (누적)

일평균 가동시간	당기 실가동일수	당기 가동가능일수
24	297	359

나. 생산실적 및 가동률은 다음과 같습니다.

(1) 생산실적 (누적)

(단위 : 조, 개수)

품 목	2021년	2020년	2019년
금 형	1,747	1,688	1,501

(2) 당기 사업연도의 가동률

(단위 : 시간, %)

당기가동가능시간	당기실제가동시간	평균가동률
8,616	7,128	82.7%

다. 생산설비의 현황 등은 다음과 같습니다.

(1) 생산설비의 현황

[자산항목 : 토지] (단위 : 백만원)

사업소	소유형태	소재지	구분 (㎡)	기초 장부가액	당기증감		당기 상각	기말 장부가액	비고 (공시지가)
					증가	감소			
본사/공장	자가소유	본사	10,094	4,845	-	-	-	4,845	4,558
합 계			10,094	4,845	-	-	-	4,845	4,558

[자산항목 : 건물] (단위 : 백만원)

사업소	소유형태	소재지	기초 장부가액	당기증감		당기 상각	기타 증감	기말 장부가액	비고
				증가	감소				
본사/공장	자가소유	본사	4,827	164	-	300		4,691	
합 계			4,827	164	-	300	-	4,691	

[자산항목 : 구축물] (단위 : 백만원)

사업소	소유형태	소재지	기초 장부가액	당기증감		당기 상각	기타 증감	기말 장부가액	비고
				증가	감소				
본사/공장	자가소유	본사	-	-	-	-		-	
합 계			-	-	-	-	-	-	

[자산항목 : 기계장치] (단위 : 백만원)

사업소	소유형태	소재지	기초 장부가액	당기증감		당기 상각	기타 증감	기말 장부가액	비고
				증가	감소				
본사/공장	자가소유	본사	11,911	2,360	-	1,656	(465)	12,150	
합 계			11,911	2,360	-	1,656	(465)	12,150	

[자산항목 : 차량운반구] (단위 : 백만원)

사업소	소유형태	소재지	기초 장부가액	당기증감		당기 상각	기타 증감	기말 장부가액	비고
				증가	감소				
본사/공장	자가소유	본사	31	-	-	11		21	
합 계			31	-	-	11	-	21	

[자산항목 : 공구와기구] (단위 : 백만원)

사업소	소유형태	소재지	기초 장부가액	당기증감		당기 상각	기타 증감	기말 장부가액	비고
				증가	감소				
본사/공장	자가소유	본사	-	-	-	-	-	-	-
합 계			-	-	-	-	-	-	-

[자산항목 : 집기비품] (단위 : 백만원)

사업소	소유형태	소재지	기초 장부가액	당기증감		당기 상각	기타 증감	기말 장부가액	비고
				증가	감소				
본사/공장	자가소유	본사	277	48	-	109	-	216	
합 계			277	48	-	109	-	216	

(2) 설비의 신설・매입 계획 등

(가) 진행중인 투자 현황은 다음과 같습니다.

(단위 : 백만원)

사업부문	구분	투자기간	투자대상자산	투자효과	총투자액	기투자액	향후투자액	비 고
금형/정밀	신규구매	2021.01 ~2021.12	설비투자	생산능력 향상 ,원가 절감	2,849	2,572	277	-
합 계					2,849	2,572	277	-

주) 총투자액은 2021.01~2021.12 투자 계획금액을 의미합니다.

기투자액은 2021.01~2021.12 투자 완료금액을 의미합니다.

※ 통상적인 소규모 설비 투자의 경우 연도별 투자금액 및 투자기간을 합리적으로 구분하여 예측하기 어려워 기재를 생략합니다.

4. 매출 및 수주상황

1) 매출에 관한 사항

가. 보고기간말 현재 연결매출실적은 다음과 같습니다. (누적)

(단위 : 백만원)

매출유형	품 목	2021년	2020년	2019년
제품,상품 등	차량용 배터리 등 기타	721,860	647,269	677,976
상표권	상표권수익	34,745	31,401	50,800
지분법평가이익	자회사 지분법이익	163,473	83,900	77,843
기타	용역서비스, 배당금수익,임대등	43,222	58,372	40,991
합 계		963,300	820,942	847,610

나. 판매경로 및 판매방법 등

2012년 9월 1일(분할기일) 이후에 타이어사업부문을 주 사업으로 하는 신설회사의 설립으로 인하여 타이어부분 판매 분은 2021년 12월 31일 현재 해당사항 없습니다. 또한, 주 수익원은 에너지솔루션사업부(ES사업본부)의 축전지부문 매출과 자회사인 한국타이어앤테크놀로지㈜등에 대한 경영자문 용역매출, 임대사업수익, 상표권사용수익, 배당금수익, 지분법이익 등이 주를 형성합니다.

[ES사업본부]

가. 매출실적

[ES사업본부 본사] (단위 : 백만원)

사업부문	매출유형	품 목		2021년	2020년	2019년
축전지	제품	차량용외	수출	614,161	544,790	562,080
			내수	68,800	71,259	60,253
			합계	682,961	616,049	622,332
	상품 등	기타	수출	1,283	15,301	11,523
			내수	5,700	4,651	6,994
			합계	6,983	19,953	18,517
합 계			수출	615,444	560,091	573,603
			내수	74,500	75,911	67,247
			합계	689,944	636,001	640,850

[미국법인] (단위 : 백만원)

사업부문	매출유형	품 목		2021년	2020년	2019년
축전지	제품	차량용외	내수	31,566	8,485	-
			합계	31,566	8,485	-
	상품 등	기타	수출	-	1,291	-
			내수	108,958	99,395	64,443
			합계	108,958	100,686	64,443
합 계			수출	-	1,291	-
			내수	140,524	107,880	64,443
			합계	140,524	109,171	64,443

나. 판매경로 및 판매방법 등

(1) 판매경로

[ES사업본부 본사] (단위:%)

구 분	판매	판매구성비율	비 고
내 수	R E P	7.7	-
	자동차 메이커(OE)	2.3	-
수 출	LOCAL	1.2	-
	DIRECT	88.7	-
합 계		100.0	-

[미국법인] (단위:%)

구 분	판매	판매구성비율(%)	비 고
내 수	R E P	92.7	-
	자동차 메이커(OE)	7.3	-
합 계		100.0	-

(2) 판매방법 및 조건

내수	외상 판매 후 약정에 의한 수금
수출	Irrevocable L/C, D/A, D/P, T/T, Local L/C, O/A,구매확인서등을 통해 일반 NEGO, T/T, CHECK등으로 수금

(3) 판매전략

- 신제품의 시장확대 : 고부가가치의 신제품 판매시장 확대에 주력
- 신규시장 개발 : 시장의 다변화 및 확대
- 고객과의 유대강화 : 상호 파트너로서의 관계 지속적 유지
- 특정지역의 주요 고객 집중적 관리

[타이어 부문]

(대상회사: 한국타이어앤테크놀로지)

가. 매출실적은 다음과 같습니다. (누적)

(단위 : 백만원)

사업부문	매출유형	품 목	제 10기	제 9기	제 8기
제조업[타이어부문]	제품	타이어	6,965,715	6,415,766	6,738,891
판매, 서비스 및 부동산	상품	밧데리, 튜브 등	18,931	19,546	21,532
	임대업	연구용역, 사무실 임대 등	2,430	2,426	2,205
	공임	차량정비 등	1,762	2,164	1,353
	기타	기타	152,297	13,171	119,288
합 계			7,141,137	6,453,072	6,883,269

※ 연결 매출액 기준으로 작성하였습니다.

나. 판매경로 및 판매방법 등은 다음과 같습니다.

(1) 판매조직

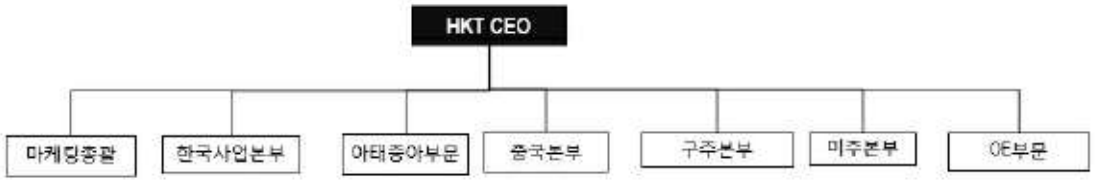

영업조직도

(2) 판매경로

1) 한국

부문/제품	판매경로		소비
타이어	타이어 판매전문점(T-Station) 등		최종 소비자
	타이어 판매전문점 (T-Station 등)	스토어	
		상가	
	직거래매장	타이어 도/소매점	
비타이어(한국엔지니어링웍스)	타이어 회사		

2) 해외

<table>
<tr><th>부문/제품</th><th colspan="2">판매경로</th><th>소비</th></tr>
<tr><td rowspan="2">타이어</td><td colspan="2">Wholesaler, Distributor, Buying Group, Independent, 일반 Buyer</td><td rowspan="2">최종 소비자</td></tr>
<tr><td>해외 현지 판매법인</td><td>Wholesaler, Distributor,Buying Group, Independent, 일반 Buyer</td></tr>
<tr><td>비타이어(한국엔지니어링웍스)</td><td colspan="3">타이어 회사</td></tr>
</table>

(3) 판매방법 및 조건

(가) 국내 : 현금, 30~120일 어음 등으로 회수

(나) 해외

1) Commission거래 : D/A거래, T/T거래, L/C거래로 진행

2) 당법인 창고거래 : 현재 D/A, D/P, O/A거래 등으로 진행

3) Reinvoice(DFC)거래 : 창고 거래와 마찬가지로 모두 D/A, D/P거래하고 있음

(4) 판매전략

(가) 국내 : 고객만족 품질확보 및 고성능타이어 시장 점유확대 및 유통망의 확대와 A/S강화 등

1) 확고한 유통망의 구축으로 내수시장 장악

국내의 기존유통조직과의 결속을 강화시키고 전략적으로 유통조직을 개발하여 지속적인 내수우위확보와 시장선점을 위한 노력과 프랜차이즈 활성화를 통하여 전략적 제품의 증대도모

2) 수익성 극대화 추구 전략

수익성을 극대화 시키기 위해 고부가가치 제품을 중점적으로 판매하며 또한 운영규격을 슬림화하여 재고의 부담을 축소하고 일인당 매출액 및 판매가격 개선을 위한 노력을 통해 수익성을 높일 것이며 또한 신제품 개발 및 과감한 운영규격축소, 적극적인 마케팅을 통해 지속적인 시장점유율 확대

3) OE 시장점유율 유지 및 확대 전략
품질안정화 및 개발기간 단축을 통해 원활한 공급체계를 구축하며 자동차 메이커와의 네트워크 연결로 적기에 제품을 생산 및 공급할 수 있기 위한 지속적인 노력

(나) 해외
1) 정확한 선적 Delivery와 사후 서류 서비스
2) 경쟁 및 메이저와의 마케팅 4P 차별화
3) 당사 브랜드 Awareness의 지속적 개선

[일반기계사업부문]
(대상회사: 한국엔지니어링웍스)

가. 매출실적은 다음과 같습니다. (누적)

(단위 : 백만원)

사업 부문	매출유형	품 목		제30기	제29기	제28기
제조업	제품	생산설비	내수	16,051	19,387	10,882
			수출	5,719	1,933	10,333
			합계	21,770	21,320	21,216
		비드	내수	21,769	21,992	22,909
			수출	-	-	-
			합계	21,769	21,992	22,909
서비스	용역	설비보전	내수	2,607	2,713	2,782
			수출	-	-	-
			합계	2,607	2,713	2,782
합 계			내수	40,427	44,092	36,573
			수출	5,719	1,933	10,333
			합계	46,146	46,024	46,906

※ 매출액은 당해년도 누적 금액입니다.

나. 판매경로 및 판매방법 등은 다음과 같습니다.
(1) 판매조직

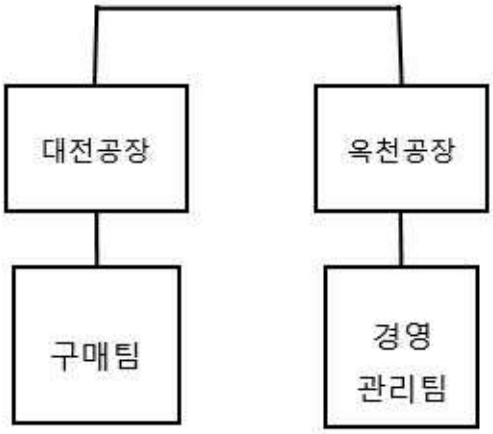

hew_판매조직

(2) 판매경로

(가) 내수(87.6%)

- 당사 ----------> 타이어회사

(나) 수출(12.4%)

- 당사 ----------> 타이어회사

(3) 판매방법 및 조건(가) 내수

(가) 내수

현금,90일 어음 등으로 회수하며, 부대비용은 전액 당사부담

(나) 수출

T/T거래,D/A거래,D/P거래,L/C거래로 진행

[금형사업부문]

(대상회사: 한국프리시전웍스)

가. 매출실적은 다음과 같습니다.

(단위 : 백만원)

사업 부문	매출유형	품 목	2021년	2020년	2019년
금 형	제 품	내수	23,785	21,929	27,673
		수출	39,316	35,273	25,983
		합계	63,101	57,202	53,656
도소매	상 품	내수	55,118	45,482	55,201
정 밀/ 기 타	제품 / 기타	내수	1,849	2,338	2,849
		수출	1,126	-	187
		합계	2,975	2,338	3,036
합 계		내수	80,752	69,749	85,723
		수출	40,442	35,273	26,170
		합계	121,194	105,022	111,893

※ 매출액은 당해년도 누적 금액입니다.

나. 판매경로 및 판매방법 등은 다음과 같습니다.

(1) 판매조직

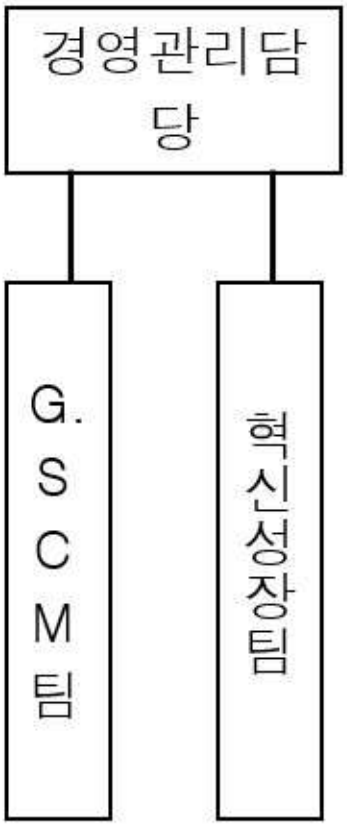

hpw_판매조직

(2) 판매경로

(가) 내수(66.6%)

- 당사 ----------> 타이어회사

(나) 수출(33.4%)

- 당사 ----------> 타이어회사

(3) 판매방법 및 조건

(가) 내수

판매 후 30일이내 받을어음 및 현금으로 회수

(나) 수출

거래선별 상이 (T/T 30일/45일/60일, D/P, D/A)

2) 수주상황

[지주 부문]

(단위 : 원)

품목	수주 일자	납기	수주총액		기납품액		수주잔고	
			수량	금액	수량	금액	수량	금액
-	-	-	-	-	-	-	-	-
-	-	-	-	-	-	-	-	-
합 계			-	-	-	-	-	-

- 해당사항 없음

[ES사업본부]

(단위 : 원)

품목	수주 일자	납기	수주총액		기납품액		수주잔고	
			수량	금액	수량	금액	수량	금액
-	-	-	-	-	-	-	-	-
-	-	-	-	-	-	-	-	-
합 계			-	-	-	-	-	-

- 해당사항 없음

[타이어 부문]

(대상회사: 한국타이어앤테크놀로지)

- 해당사항 없음

5. 위험관리 및 파생거래

1) 시장위험과 위험관리

[지주 부문]

재무위험관리

연결회사의 재무부문은 영업을 관리하고, 국내외 금융시장의 접근을 조직하며, 각 위험의 범위와 규모를 분석한 내부위험보고서를 통하여 연결회사의 영업과 관련한 금융위험을 감시하고 관리하는 역할을 하고 있습니다. 이러한 위험들은 시장위험(통화위험,이자율위험 및 가격위험 포함), 신용위험, 유동성위험을 포함하고 있습니다.

연결회사는 이러한 위험요소들을 관리하기 위하여 각각의 위험요인에 대해 면밀하게 모니터링하고 대응하는 위험관리 정책 및 프로그램을 운용하고 있으며, 이러한 위험관리정책은 전기말 이후 중요한 변동사항이 없습니다.

[ES사업본부]

가. 시장위험

ES사업본부는 제조업으로 분류됩니다. 주요산업인 축전지 산업의 경우, 납 등 주요 원재료들을 해외에서 수입하고 있습니다. 실물경제가 불안할 경우 원재료 가격 및 환율상승이 회사의 수익성에 부정적으로 작용할 가능성이 있습니다.

나. 위험관리

(1) 신용위험
신용위험을 관리하기 위하여 금융자산의 신용보강을 위한 정책과 절차를 마련하여 운영하고 있습니다. 또한, 신규 거래처와 계약시 거래처로부터 담보 또는 지급보증을 제공받고 있으며, 회수가 지연되는 금융자산에 대하여는 회수지연 현황 및 회수대책이 보고되고 있으며 지연사유에 따라 적절한 조치를 취하고 있습니다.

(2) 유동성위험

유동성위험관리에 대한 궁극적인 책임은 연결회사의 단기 및 중장기 자금조달과 유동성관리규정을 적절하게 관리하기 위한 기본정책을 수립하는 이사회에 있습니다. 연결회사는 충분한 적립금과 차입한도를 유지하고 예측현금흐름과 실제현금흐름을 계속하여 관찰하고 금융자산과 금융부채의 만기구조를 대응시키면서 유동성위험을 관리하고 있습니다.

다음 표는 연결회사의 비파생금융부채 및 순액결제할 파생금융부채에 대한 계약상 잔존만기를 상세하게 나타내고 있습니다. 해당 표는 금융부채의 할인되지 않은 현금흐름을 기초로 연결회사가 지급하여야 하는 가장 빠른 만기일에 근거하여 작성되었습니다. 계약상 만기는 연결회사가 지급을 요구받을 수 있는 가장 빠른 날에 근거한 것입니다.

당기말 - (단위: 천원)

구분	장부금액	계약상 현금흐름	잔존계약만기			
			1년 미만	1년 이상 2년 미만	2년 이상 5년 미만	5년 이상
매입채무	49,157,923	49,157,923	49,157,923	-	-	-
기타채무	49,548,819	49,548,819	49,548,819	-	-	-
기타비유동채무	10,115,257	10,115,257		10,115,257		-
단기차입금	121,298,963	174,646,463	174,646,463	-	-	-
장기차입금	10,680	10,680	-	-	10,680	-
유동리스부채	2,024,788	3,681,553	3,681,553	-	-	-
비유동리스부채	24,319,989	30,808,878	-	3,006,705	8,750,763	19,051,410
합계	256,476,419	317,969,573	277,034,758	13,121,962	8,761,443	19,051,410

전기말 - (단위: 천원)

구분	장부금액	계약상 현금흐름	잔존계약만기			
			1년 미만	1년 이상 2년 미만	2년 이상 5년 미만	5년 이상
매입채무	42,351,616	42,351,616	42,351,616	-	-	-
기타채무	44,563,850	44,563,850	44,563,850	-	-	-
기타비유동채무	55,000	55,000	-	50,000	5,000	-
단기차입금 (*1)	92,473,578	92,534,470	92,534,470	-	-	-
장기차입금 (*1)	20,819	22,589	1,249	21,339	-	-
유동리스부채 (*2)	2,020,646	2,892,003	2,892,003	-	-	-
비유동리스부채 (*2)	25,825,875	31,725,594	-	2,821,012	8,133,947	20,770,635
합계	207,311,384	214,145,122	182,343,189	2,892,351	8,138,947	20,770,635

(*1) 연결재무제표 상 단기차입금 및 장기차입금에 포함되어 있음

(*2) 리스부채는 별도로 표기함

상기 표에 포함된 변동금리부 상품(비파생금융자산 및 금융부채)과 관련된 금액은 변동이자율의 변동이 보고기간종료일 현재 결정된 이자율의 추정치와 다르다면 변동될 수 있습니다. 연결회사는 영업현금흐름 및 금융자산의 만기도래로 회수되는 현금으로 의무를 이행할 수 있다고 예상하고 있습니다.

(3) 외환위험

원자재 수입 거래 등과 관련하여 주로 USD, EUR 등의 환율변동위험에 노출되어 있습니다. 보고기간말 현재 다른 모든 변수가 일정하고 각 외화에 대한 원화의 환율이 10% 상승 시 세전이익에 미치는 영향은 다음과 같습니다.

(단위: 천원)

구분	당기말	전기말
USD	2,639,531	(4,378,968)
EUR	72,135	54,035
기타	91,842	208,514

(4) 이자율위험

동 위험은 시장이자율의 변동으로 인하여 연결회사의 투자 및 재무활동에서 발생하

는 이자수익과 이자비용이 변동될 위험을 의미합니다. 연결회사는 이자율 변동으로 인한 불확실성 제거와 금융비용 최소화를 위해 주기적인 금리동향 모니터링과 적절한 대응방안 수립을 운용하고 있습니다.

(5) 이자율지표 개혁 관련 위험

전세계적으로 이자율지표에 대한 근본적인 전환(이하, '이자율지표 개혁')이 이루어지고 있으며, 이러한 이자율지표 개혁으로 인해 일부 은행간 대출금리(이하, 'IBORs')가 새로운 무위험 금리로 대체되고 있습니다. 특히 LIBOR 의 경우 익일물, 1개월물, 3개월물, 6개월물, 12개월물 USD LIBOR를 제외하고는 그 산출이 모두 2021년 12월 31일을 기준으로 중단되었으며, 앞서 언급한 5개물 USD LIBOR도 2023년 6월 30일을 기준으로 산출이 중단될 예정입니다. 회사는 LIBOR의 산출이 중단되는 경우 어떠한 대체 지표 이자율을 사용할 지를 정한 대체조항을 기입하여 재약정 예정입니다.

(6) 자본위험

당사의 자본관리 목적은 계속기업으로서 주주 및 이해당사자들에게 이익을 지속적으로 제공할 수 있는 능력을 보호하고 자본비용을 절감하기 위해 최적 자본구조를 유지하는 것입니다. 자본구조의 유지 또는 조정을 위하여 당사는 배당을 조정하는 등의 정책을 적용하고 있습니다.

2) 파생금융상품

[지주 부문]

해당사항이 없습니다.

[ES사업본부]

(1) 보고기간말 현재 파생상품 내역은 다음과 같습니다.

(단위: 천원)

거래목적	파생상품종류	2021년 (당)기		2020년 (전)기	
		자산	부채	자산	부채
환율Risk Hedge	통화선도	4,316	-	3,002,849	-

(2) 보고기간 중 파생상품 관련 손익 내역은 다음과 같습니다.

(단위: 천원)

거래목적	파생상품종류	2021년 (당)기		2020년 (전)기	
		평가손익	거래손익	평가손익	거래손익
환율Risk Hedge	통화선도	(2,765,592)	(1,603,700)	3,002,849	(415,088)
합계		(2,765,592)	(1,603,700)	3,002,849	(415,088)

6. 주요계약 및 연구개발활동

1) 경영상의 주요계약 등

[지주 부문]

보고기간말 현재 연결회사는 특수관계자인 한국타이어앤테크놀로지㈜와 상표권 라이선스를 제공하는 공급계약 및 한국타이어앤테크놀로지㈜, 신양월드레저㈜와 임대차계약을 체결하고 있습니다. 추가적으로 한국타이어앤테크놀로지㈜와는 기획, 투자 등에 관한 업무지원을 제공하는 공급계약과 법무 등의 제반 업무지원을 제공받는 수급계약을 체결하고 있습니다. 이외 특수관계자인 ㈜한국네트웍스와 정보시스템 위탁관리를 제공받는 수급계약을 체결하고 있습니다.

한국앤컴퍼니(주)(구, 한국테크놀로지그룹(주))는 2020년 기말 현재 한국타이어앤테크놀로지(주)와 브랜드 사용계약, 경영자문 및 경영지원 용역계약을 체결하고 있습니다. 브랜드 사용대가는 매출액에서 광고선전비를 차감한 금액의 0.5%으로 사용자의 사용편익에 의거하여 공정한 평가방식을 사용하였으며, 대부분의 외부전문기관에서 시행하는 평가 방식과 동일한 로직으로 산정하였습니다. 경영자문 및 경영지원 용역대가는 회사가 대상업무를 수행하는 과정에서 발생한 비용등을 객관적이고 합리적인

배부기준에 따라 배분 후 배분할 금액에 일정부분의 Mark-up을 가산한 금액으로 상호지급하고 있습니다.

[ES사업본부]

1) 기술도입 계약

- 해당사항 없음

2) 원재료 등에 대한 구매 계약

상 대 처	계약체결시기 및 계약기간	목적 및 내용	대금수수방법	기타 계약상의 주요내용
고려아연 외	2021.02 ~ 2022.01	원재료 구입	현금	-

3) 연구개발활동 등

[지주회사 부문]

2012년 9월 1일(분할기일) 이후에 타이어사업부문을 주 사업으로 하는 신설회사의 설립으로 인하여 2021년 12월 31일 현재 해당사항이 없습니다.

[ES사업본부]

가. 연구개발 조직

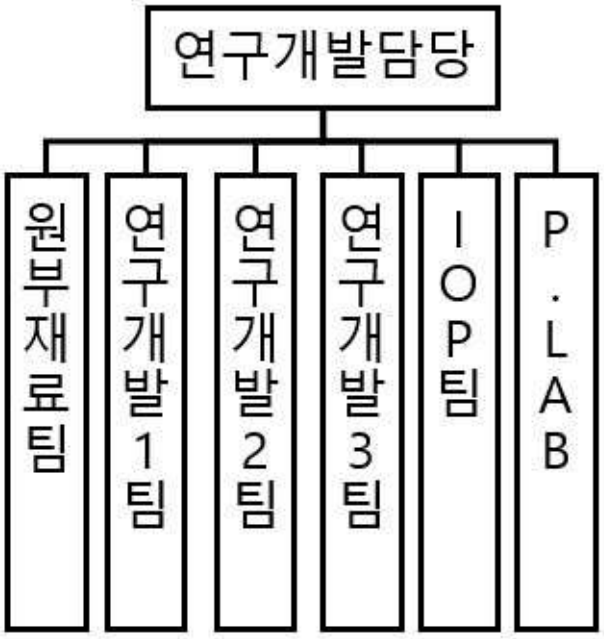

연구개발조직도

▶ 인원 : 45명

나. 연구개발비용

(단위 : 백만원)

과 목		2021년	2020년	2019년	비고
인 건 비		3,158	2,983	2,828	-
기 타		2,368	1,977	2,690	-
연구개발비용 계		5,526	4,960	5,518	-
회계처리	판매비와 관리비	5,526	4,960	5,518	-
연구개발비 / 매출액 비율 [연구개발비용계÷ 당기매출액× 100]		0.8%	0.8%	0.9%	-

다. 연구개발 실적

연 구 과 제	연구결과 및 기대효과
Sedan용(KS/JIS) VRLA 전지	국내 및 일본 sedan 시동용 AGM 개발완료/출시
고온지역용 Silver 전지개발	고온지역용 제품(Dupex Series) 개발완료/출시
Golf Car용 Deep Cycle 전지개발	Golf Car용 AGM 전지(GV1270) 개발완료/출시
SUV용 Heavy Duty 전지개발	디젤차량 시동용 전지 개발완료/출시
Solar용 Deep Cycle 전지개발	태양광 발전 전력 저장용 전지(Solar Series) 개발완료/출시
Sedan용(DIN) VRLA 전지개발	유럽차용 시동용 AGM 개발완료/출시
고온용 2V AGM전지 개발	고온환경에 적합한 통신용/UPS용 2V MSBS series 개발완료/출시
에너지저장장치용 전지 개발	에너지저장장치용(ESS) 전지 개발완료/출시
초고성능 차량용배터리(UHPB) 개발	내구성 및 충전 특성을 향상시킨 Premium급 차량용 MF배터리 개발
ISS 차량용 배터리(EFB) 개발	내구성 및 충선 특성을 향상시킨 ISS 차량용 MF 배터리 개발 완료(2014년 개발 완료)/출시
SHD급 JIS 대형 제품 개발	Super Heavy Duty급 트럭/버스용 배터리 개발
Golf Car용 AGM전지개발	Golf Car용 AGM 전지(GV1275) 개발완료
AGM Upgrade상품개발	OE Requirement를 만족할 수 있는 SSV용 AGM상품개발
AGM Series품목 확산	AGM L1, AGM L6, AGM 27, AGM 34, AGM U1등
EFB 대형 제품 개발	내구성 및 내진동 성능 강화된 트럭/버스용 배터리 개발
REP용 EFB Upgrade	M2 Level EFB Plus 상품개발 및 출시
MF EN Prime 전지 개발	MF EN Prime 상품(내구성 E1 Level) 개발완료/출시 MF EN Prime 상품(내구성 E2 Level) 연구개발
Leisure용 전지 개발	Leisure용 내구성 Class A, B, C 제품 연구개발
AGM Series 품목확산	도요타 프리우스용 AGM B20 신상품 개발완료/출시

7. 기타 참고사항

(1) 업계의 현황

[지주 부문]

지주회사(持株會社, Holding Company)란 다른 회사의 주식을 소유한 회사이며 단순히 주식을 소유하는 것만이 아니라, 법적기준 이상으로 해당회사의 주식(의결권)을 보유함으로써 그 회사에 대하여 실질적인 지배권을 취득하는 것을 사업의 목적으로 하는 회사입니다.

우리나라의 지주회사제도는 독점규제 및 공정거래에관한법률(이하 '공정거래법')에 규정되어 있습니다. 정부에서는 1986년 공정거래법 개정시 지주회사 설립 및 전환을 금지시켰으나, 1997년 외환위기 이후 기업들의 구조조정과정을 촉진한다는 취지 하에 1999년 공정거래법을 개정하여 지주회사를 허용하였습니다.

지주회사의 장점으로는 기업지배구조의 투명성을 증대시켜 시장으로부터 적정한 기업가치를 평가받음으로써 주주의 가치를 높이고, 독립적인 경영 및 객관적인 성과평가를 가능케 함으로써 책임경영을 정착시키며, 사업부문별 특성에 맞는 신속하고 전문적인 의사결정이 가능한 체제를 확립하여 사업부문별 경쟁력을 강화하고, 전문화된 사업역량에 기업의 역량을 집중함으로써 경영위험의 분산 등을 추구할 수 있습니다.

지주회사는 공정거래법 제8조의2 제2항 규정에 의거 다음 각호의 1에 해당하는 행위를 하여서는 아니됩니다.

1. 자본총액의 2배를 초과하는 부채액을 보유하는 행위.
2. 자회사의 주식을 그 자회사 발행주식총수의 100분의 40(자회사가 자본시장과 금융투자에 관한 법률에 따른 주권상장법인 또는 협회등록법인이거나 공동출자법인인 경우 또는 벤처지주회사의 자회사인 경우에는 100분의 20) 미만으로 소유하는 행위.

3. 계열회사가 아닌 국내회사의 주식을 당해 회사 발행주식총수의 100분의 5를 초과하여 소유하는 행위(소유하고 있는 계열회사가 아닌 국내회사의 주식가액의 합계액이 자회사의 주식가액의 합계액의 100분의 15 미만인 지주회사에 대하여는 적용하지 아니한다) 또는 자회사 외의 국내계열회사의 주식을 소유하는 행위.
4. 금융업 또는 보험업을 영위하는 자회사의 주식을 소유하는 지주회사(이하 "금융지주회사"라 한다)인 경우 금융업 또는 보험업을 영위하는 회사외의 국내회사의 주식을 소유하는 행위.
5. 금융지주회사외의 지주회사(이하 "일반지주회사"라 한다)인 경우 금융업 또는 보험업을 영위하는 국내회사의 주식을 소유하는 행위.

[ES사업본부]

(1) 축전지는 크게 충전이 불가능한 1차전지와 충전이 가능한 2차전지로 구분되어지며, 다시 2차전지는 연축전지와 비연축전지로 나눌수 있습니다. 부분별로는 완성차에 납품하는 OEM시장과 보수용시장인 A/S시장으로 이루어져 있으며, 용도별로는 자동차용, 산업용, 이륜차용, 특수용 등으로 구분할 수 있습니다. 제품의 품질향상과 수명연장으로 교체주기가 길어짐에 따라 교체시장의 판매둔화가 두드러지고 있고, 수출의 경우 국내제품의 우수한 품질, 가격경쟁력 및 브랜드 인지도의 향상을 바탕으로 꾸준한 성장세를 기록하고 있습니다. 축전지업계의 수익성에 직접 영향을 미치는 원재료인 납은 LME 가격 및 환율이 원가의 변동에 큰 영향을 주며, 수출이 높은 비중을 차지함에 따라 세계경기의 변화에 영향을 받습니다.

(2) 국내축전지 생산업체는 당사를 포함해서 10여개 사가 있으며 그 중 당사를 포함하여 4개사가 2021년말 기준 시장의 90%이상을 점유하는 과점체제를 구축하고 있습니다. 국내 4대 업계의 매출액과 점유율은 다음과 같습니다.

[축전지 4대 업계 매출 현황표] (단위:억원)

년도	구분	한국앤컴퍼니 (*1)	세방전지(*2)	현대성우 쏠라이트	클라리오스 델코(*3)
2021	매 출 액	6,899	12,873	3,767	5,551
	점 유 율	23.0%	42.9%	12.6%	18.5%
	증 가 율	6.0%	12.8%	15.2%	8.4%

년도	구분	한국앤컴퍼니 (*1)	세방전지(*2)	현대성우 쏠라이트	클라리오스 델코(*3)
2020	매 출 액	6,510	11,410	3,270	5,121
	점 유 율	22.0%	38.0%	10.9%	17.1%
	증 가 율	0.5%	0.2%	-9.2%	2.6%
2019	매 출 액	6,480	11,390	3,600	4,990
	점 유 율	21.6%	38.0%	12.0%	16.6%
	증 가 율	-0.7%	-3.5%	-4.9%	-0.1%

(*1)ES사업본부(미국법인 제외)의 2021년 연간 매출임.

(*2)2021년 매출은 재생연 매출을 제외한 축전지 관련 매출액임.

(*3)클라리오스 델코: 9월 결산법인

[타이어 부문]

(대상회사: 한국타이어앤테크놀로지)

타이어 업계의 현황은 다음과 같습니다.

(1) 산업의 특성

(가) 자동차산업, 화학 산업과 연관 산업

신차용 타이어 수요는 자동차 생산대수에, 교환용 타이어 수요는 차량 등록 대수에 영향을 받는 산업입니다. 또한 타이어는 천연고무, 합성고무, 코드지 등 여러 원재료가 투입되어 화학산업과 연관되어 있는 산업입니다.

(나) 자본집약적 산업

타이어산업은 막대한 설비 투자가 소요되는 자본집약적 장치산업입니다. 꾸준히 증설이 요구되며, 감가상각비용도 상당합니다. 최근 기술발전에 따라 최소 경제규모가 축소되는 경향이 있지만 아직도 거액의 초기투자가 소요됩니다.

(다) 고도의 기술집약적 산업

타이어는 차량주행시의 안정성과 경제성을 동시에 충족시켜야 하는 특성상 고도의 기술이요구됩니다. 또한 타이어는 승차감을 저하시키지 않고 조종성, 브레이크 성능,

소음 등 모든조건을 만족시켜야 할 뿐만 아니라 회전 저항을 극소화하여 연비를 향상시켜야 하므로 트레드 패턴 및 타이어의 구조개발에 집약된 연구개발 노력이 요구됩니다.

(라) 노동집약적 산업
타이어 산업은 자본 및 기술집약형 산업이면서 고무의 가공특성상 전체 공정을 자동화하는데는 한계가 있어 상당부문 인력에 의존하지 않을 수 없는 노동집약적 산업입니다.

(마) 원료의 해외의존도가 높은 산업
타이어의 주원료는 천연고무, 합성고무, 카본블랙 등이며, 국내에서는 천연고무를 전량 수입에 의존하며, 기타 합성고무 등은 국내에서 생산되나 기초 원료가 원유에 의존되는 관계로 해외 의존도가 높고 국제시황에 따라 가격 변동이 심한 편입니다.

(2) 산업의 성장성
세계 타이어 산업은 이미 생산 Capacity가 수요량을 초과한 성숙기에 진입한 상태이나, 중국및 신흥시장의 경우는 예외라 할 수 있습니다. 중국은 급속한 경제성장과 함께 기하급수적인수요 증가를 가져올 '자동차 대중화 시대'를 맞이하여 타이어 산업은 지속적인 성장이 예측됩니다.

(3) 경기변동의 특성
국내 타이어 산업은 자동차 산업의 발전 여부와 개인소득의 증감에 영향을 받으며, 신차용타이어수요는 자동차 생산대수와, 교환용 타이어 수요는 차량 보유대수와 밀접한 관계를 가집니다. 선진국의 경기 변동에 따라 수출에 영향을 받고 있으나 정도는 미미합니다.

(4) 경쟁요소
국내타이어 시장은 당사와 금호타이어 및 넥센타이어가 전체시장의 약 90%이상 과점하고있으며 대단위 자본이 소요되는 장치산업으로 신규업체 진출이 어려운 편이며, R&D 투자로인한 신제품 개발 및 국내외 유통망의 확보가 경쟁의 관건입니다.

(5) 자원조달의 특성

천연고무는 동남아에서 수입하고 있으며 당사는 장기 구매계약 등을 통하여 안정적인 조달을 하고 있습니다. 여타 원자재의 경우 석유화학공업으로부터 생산되고 있으며 우리나라 석유 화학 공업의 발달로 국내업체로부터 안정적인 조달이 가능합니다. 기타 부재료의 조달은국내에서 충당하며, 유화업종 경기에 따라 가격변동폭이 결정됩니다. 합성고무, 카본블랙 등원부재료의 단가는 최근 유가변동의 영향을 많이 받습니다.

(6) 관련법령 또는 정부의 규제 등
독점규제 및 공정거래에 관한 법률 제4조 및 동법 제2조 7호의 시장 지배적 사업자로 지정되어, 동법 제3조의 2에 의한 시장지배적지위의 남용금지 사항에 해당하는 행위를 할 수 없습니다. 동 규정 위반시 동법 제5조에 의거 가격의 인하, 당해 행위의 중지, 시정명령을 받은 사실의 공표 기타 시정을 위한 필요한 조치를 받을 수 있으며 제6조에 의거 매출액에 100분의3을 곱한 금액을 초과하지 않는 범위 내에서 과징금을 부과 받을 수 있습니다. 일부 RADIAL타이어에 대해 첨단산업으로 지정하여 지원하고 있습니다.

(7) 기타
해당사항 없음

[일반기계사업부문]
(대상회사: 한국엔지니어링웍스)

일반기계사업부문의 현황은 다음과 같습니다.

(1) 산업의 특성
기계 산업은 모든 제조업의 경쟁력을 좌우하는 국가 기간산업으로 우리나라 산업화 태동기 이후 비약적인 성장을 거듭한 결과, 현재 세계 유수의 기업과 어깨를 겨루며 우리나라 경제성장의 모태역할을 하고 있습니다.

한국표준산업분류에 의거하면 일반적으로 기계 산업은 일반기계, 전기 기계, 정밀기계, 기계요소, 금속제품 등 5대 업종으로 구분되며, 적용범위나 전 산업의 영향력 측면에서 타 어떤산업보다 광범위한 영역을 대상으로 우리나라 산업의 근간을 형성하

고 있습니다.

상기의 기계산업 분류 중 일반기계 산업이 타 사업과 구별되는 특징을 보면,

첫째, 일반기계 산업은 제조업의 근간이 되는 시설 및 장비를 만드는 산업으로 제조업의 생산성과 정밀도를 결정하는 기반산업으로, 이는 일반기계 산업의 수준이 국가의 전체 산업수준을 가늠하는 척도가 되며, 생산되는 기계의 기술수준이 다른 산업에서 생산하는 제품의 수준을 결정할 정도로 국가산업의 근간이 되는 산업입니다.

둘째, 일반기계 산업은 단기간 내 제반 경쟁력 확보가 어려운 자본 및 기술 집약형 산업이며,우수한 부품과 소재가 다양하게 소요되는 산업으로, 다수의 관련 부품산업과 동반성장은 물론 기술력 확보에 장시간의 시간이 소요되며, 대규모 시설투자가 이루어져야 함은 물론, 제품개발 및 상품화에는 다양한 부품 및 소재 관련업체가 필요한 산업입니다.

셋째, 일반기계 산업은 수주중심 산업으로 산업경기의 선행지표로서, 국가정책적인 사업과도 밀접한 연계를 하고 있습니다.

(2) 산업의 성장성

일반기계 산업으로 분류되는 고무, 화학섬유 및 플라스틱 성형기 제조산업은 타이어 제품 제조에 필수적인 산업이며, 타이어 산업의 성장성과 궤를 같이하는 산업으로 세계 타이어 산업은 이미 생산 Capacity가 수요량을 초과한 성숙기에 진입한 상태이나, 중국 및 신흥시장의 경우는 예외 라 할 수 있습니다. 중국은 급속한 경제성장과 함께 기하급수적인 수요 증가를 가져올 '자동차 대중화 시대'를 맞이하여 타이어 산업은 지속적인 성장이 예측됨으로써 타이어제품 제조에 필수적인 당사의 기계산업 또한 지속적인 성장이 예측됩니다.

(3) 경쟁요소

고무, 화학섬유 및 플라스틱 성형기 제조산업의 경쟁상황은 생산기술과 설비기술이 불가분의 관계에 있기 때문에 대체로 극히 제한적인 양상을 보이고 있습니다. 따라서 수준 높은 기술력을 바탕으로 우수한 품질과 비밀 유지 및 지속적인 신뢰 형성을 통해 장기적으로 안정적인 수요업체가 확보되는 특성이 있습니다. 또한 생산라인의 지

속적인 개선 측면에도 초기부터 생산공정 개발에 참여하여 생산설비를 공급해 온 장비업체는 해당 설비의 Up-Grade와 A/S에 있어서도 매우 큰 경쟁력을 이미 갖추고 있으므로 서로 Win-Win 할 수 있는 관계를지속할 수 있습니다.

[금형사업부문]
(대상회사: 한국프리시전웍스)

금형사업부문의 현황은 다음과 같습니다.

(1) 산업의 특성
금형의 응용분야는 매우 광범위하여 공산품의 80% 이상이 금형에 의해 생산되며, 금형의 품질이 관련 제품의 품질과 제조원가에 직접적인 영향을 주는 기반기술입니다. 금형은 특정한제품을 생산할 수 있도록 설계, 제작된 것이기 때문에 수요자의 요구에 따라 형태가 다양한 단품수주 생산방식의 특성을 가지고 있습니다.

(2) 산업의 성장성
타이어용 금형은 타이어제품 생산에 사용되는 금형으로서, 타이어 설계 및 제조의 핵심을 이루는 원자재입니다. 이러한 특성 때문에, 타이어용 금형 산업은 타이어 사업과 연계하여 성장성을 나타내고 있습니다. 일반기계부문(한국엔지니어링웍스)과 같은 맥락으로 금형제조 산업 역시 중국과 신규시장의 타이어 산업의 지속적 성장이 예측됨에 따라, 타이어제품 제조에 필수적인 금형산업 또한 지속적인 성장이 예측됩니다.

(3) 경쟁 요소
타이어몰드사업의 경쟁상황은 고도의 제작기술이 요구됨으로써, 대체로 극히 제한적인 양상을 보이고 있습니다. 따라서 수준 높은 기술력을 바탕으로 우수한 품질과 비밀 유지 및 지속적인 신뢰 형성을 통해 장기적으로 안정적인 수요업체가 확보되는 특성이 있습니다.

(2) 회사의 현황

[지주 부문]

(1) 영업개황 및 사업부문의 구분

1) 영업개황

당사는 다른 회사의 주식을 소유함으로써 그 회사를 지배, 배터리를 제조,판매하는 것 등을 목적으로 하는 사업형지주회사입니다. 2012년 9월 1일에 인적분할의 방식으로 지주회사 부분을 담당하는 한국앤컴퍼니㈜와 기존의 타이어 부문 등을 영위하는 한국타이어앤테크놀로지㈜로 분할되었고, 분할 후에는 경영자문 용역매출, 임대사업수익, 상표권사용수익, 지분법이익 등을 주 수익원으로 하는 회사로 전환하였습니다. 자동차 종합 수리업을 영위하는 한국카앤라이프㈜를 2017년 신규 설립하여, 한국카앤라이프㈜와 그 종속기업을 연결회사의 종속기업으로 편입하였습니다.

또한, 2021년 4월 자동차 산업의 패러다임이 급격하게 변화하는 위기 상황속에 양사가 보유한 역량과 자원을 통합해 시너지를 극대화하고 새로운 성장 기회를 모색하기 위해 ㈜한국아트라스비엑스를 합병하고 에너지 솔루션 사업본부(ES사업본부)를 신설하였습니다.

2) 공시대상 사업부문의 구분
당사는 주권상장법인으로서 자본시장과 금융투자업에 관한 법률에 의하여 주요사항을 신고하여야 하며, 동시에 지주회사로서 유가증권시장 공시규정에 따라, 자회사의 주요경영사항에 대하여도 신고하여야 합니다.

(2) 자회사에 관한 사항

1) 보고기간말 현재 연결회사의 연결대상 종속기업 현황은 다음과 같습니다.

종속기업	유효지분율(%)		소재지	결산월	업종
	당기말	전기말			
㈜한국아트라스비엑스(*1)	-	74.9	대한민국	12월	축전지 제조 및 판매업
㈜아트라스비엑스모터스포츠(*2)	100.0	100.0	대한민국	12월	레이싱팀 운영 및 광고대행업
Hankook & Company ES America Corporation(*2)	100.0	100.0	미국	12월	축전지의 제조,판매
한국카앤라이프㈜	100.0	100.0	대한민국	12월	자동차 종합수리
에이치케이모터즈㈜(*3)	100.0	100.0	대한민국	12월	자동차 정비

종속기업	유효지분율(%)		소재지	결산월	업종
	당기말	전기말			
한오토모빌레㈜(*4)	100.0	100.0	대한민국	12월	수입차 판매 및 정비
㈜웨이버스(*5)(*6)	89.7	98.2	대한민국	12월	인터넷 정보 서비스업

(*1) 2021년 4월1일부로 종속기업은 회사에 흡수합병되었습니다.

(*2) ㈜한국아트라스비엑스가 회사에 흡수합병되기 이전에는 ㈜한국아트라스비엑스가 100% 지분을 보유하였으며, 합병이후에는 회사가 100% 지분을 보유하고 있습니다.

(*3) 에이치케이모터즈(주)가 2020년 4월 1일자로 다른 종속기업인 작스모터스(주)를 흡수합병하였습니다.

(*4) 당기말과 전기말 현재 한국카앤라이프㈜가 100% 지분을 보유하고 있습니다.

(*5) 의결권이 있는 우선주를 고려한 당기말 유효지분율은 89.7%입니다.

(*6) 당기말 매각이 확정되어 매각예정비유동자산 및 중단영업손익으로 구분하였습니다.

2) 보고기간말 현재 연결회사의 관계기업 현황 및 내역은 다음과 같습니다.

당기말 - (단위: 천원)

회사명	소재지	결산월	주식수(주)	유효지분율(%)		취득원가	장부가액	자산총액 대비 비중(*1)	주요영업활동
				당기말	전기말				
한국타이어앤테크놀로지㈜	대한민국	12월	37,995,959	31.15	31.15	1,979,452,253	3,044,465,817	74.6%	자동차 타이어, 튜브 등의 제조・재생 가공판매업
㈜한국네트웍스	대한민국	12월	1,333,334	40.00	40.00	2,778,102	11,523,053	0.3%	e-business와 시스템관리 및 시스템통합 서비스 제공
스마트Stream-WE 언택트 펀드3호	대한민국	12월	3,000	40.00	-	3,000,000	2,967,610	0.07%	'스트림(S.T.R.E.A.M)' 영역의 중소/벤처기업에 대한 투자
합 계						1,985,230,355	3,058,956,480	75.6%	-

(*1) 자산총액대비 비중은 관계기업 주식의 장부가액을 당사 연결 기준 자산총액(4,081,229,755천원)으로 나눈 비율입니다. (2021년 12월 31일 기준)

(3) 주요 자회사의 사업현황

한국앤컴퍼니㈜의 연결대상 종속기업 한국카앤라이프㈜는 자동차 수리 및 부품판매업을 영위하고 있습니다.

한국앤컴퍼니㈜가 소유하고 있는 자회사 주식의 장부가액이 자산총액의 10%이상을 차지하고 있는 자회사로는 타이어 부문의 한국타이어앤테크놀로지㈜가 있습니다.

(4) 시장점유율

- 해당사항 없습니다.

(5) 시장의 특성
- 해당사항 없습니다.

(6) 신규사업 등의 내용 및 전망
- 해당사항 없습니다.

(7) 조직도

한국앤컴퍼니 조직도

[ES사업본부]

(1) 영업개황

자동차용 축전지에서 선박용, 산업용등 배터리에 이르기까지 끊임없는 변화와 성장을 통해 국내 배터리업계를 이끌어가고 있습니다.
최근 친환경 차량이 증가함에 따라 리튬배터리 업체가 성장하고 있으며, 납축전지 업체의 증설, M&A 등이 활발히 일어나면서 경쟁은 더욱 심화되고 있습니다.
지금까지의 MF배터리 위주의 시장은 AGM과 EFB 중심의 Advanced 배터리 시장으로 빠르게 변화하고 있습니다. 이러한 시장 변화에 적극적으로 대응하여 미래경쟁력을 확보하기 위해 노력하고 있습니다.

[생산 및 판매 현황]

[ES사업본부 본사] (단위: 천대)

구분		2021년	2020년
생산	제품	13,558	13,318
판매	제품	13,260	13,038
	상품	183	559

[미국 법인] (단위: 천대)

구분		2021년	2020년
생산	제품	511	138
판매	제품	489	124
	상품	1,754	1,819

(2) 시장점유율

1) 매출액 시장점유율(수출포함)

년 도	시장점유율
2021	23.0%
2020	22.0%
2019	21.6%

2) 2021년 경쟁사별 매출점유율

회사명	시장점유율
한국앤컴퍼니	23.0%
세방전지	42.9%
현대성우쏠라이트	12.6%
클라리오스 델코	18.5%

※ 2021년 매출점유율 산출근거

(단위: 억원)

구 분	한국앤컴퍼니 (*1)	세방전지	현대성우 쏠라이트	클라리오스 델코	기 타	합 계
매출액	6,899	12,873	3,767	5,551	908	30,000
점유율	23.0%	42.9%	12.6%	18.5%	3.0%	100.0%

- 자료근거: 2021년 감사보고서상의 손익계산서 참조

(*1)ES사업본부(미국법인 제외)의 2021년 연간 매출임.

(3) 시장의 특성

내수시장은 크게 교체시장과 자동차 Maker 납품인 OEM으로 구분되며, 교체시장의 경우 국내 전반적인 경기와 계절적 요인의 영향을 받으며, 수출시장은 세계시장의 수요 변동이 매출에 영향을 미치고 있습니다.

(4) 신규사업 등의 내용 및 전망

보고서 제출일 현재 추진 중인 신규사업은 없습니다.

[타이어 부문]

(대상회사: 한국타이어앤테크놀로지)

(1) 영업개황

2021년 누적 한국타이어앤테크놀로지㈜ 연결매출액은 7조 1,411억원을 달성했으며 ,영업이익은 6,422억원을 기록, 9.0%의 영업이익률을 달성했습니다. 법인세차감전순이익과 당기순이익은 각각 7,255억원, 6,043억원을 달성했습니다. 2021년 누적 한국타이어앤테크놀로지㈜의 타이어 제품 매출액은 6조 9,657억원 입니다. 한국타이어앤테크놀로지㈜는 앞으로도 공격적인 기술 개발 및 투자, 브랜드 파워 강화, 고객서비스 만족도 제고 등 기본기에 충실한 경영 활동을 통해 성장세를 이루어나갈 계획입니다.

(2) 시장점유율 (국내)

대한타이어공업협회 자료를 기준(PCR)으로 당사 시장점유율은 국내 30~40%로 파악하고 있으며 최근 3개년 동안 한국타이어, 금호타이어, 넥센타이어 3개사의 시장

점유율 약 90% 내외는 크게 변동이 없습니다.

(3) 시장의 특성
국내 타이어시장은 교환시장 및 OEM (CAR MAKER 납품)으로 구분되며, 교환시장의 경우 승용차용은 국내 전반적인 경기와 소비자 패턴 변화에 영향을 받으며 트럭, BUS용은 운수 및 건설 경기에 민감한 편입니다. 완성차업계의 OEM은 내수부문에서 신차출시에 영향을 받으며, 수출부문은 자동차 수출의 확대 및 세계시장의 수요증가에 따른 매출증가 영향이 큽니다.

(4) 신규사업 등의 내용 및 전망
해당사항 없음

(5) 조직도

한국타이어앤테크놀로지 조직도

[일반기계사업부문]
(대상회사: 한국엔지니어링웍스)

(1) 영업개황
2021년 누적 ㈜한국엔지니어링웍스 매출액은 전년 동기 대비 0.3% 증가한 약461억원을 달성했으며, 영업이익은 전년 대비 39.7억원 증가한 13.3억원, 영업이익율은 2.9%를 기록했습니다. 법인세차감전순이익은 18.3억원입니다.

(2) 공시대상 사업부문의 구분
당사는 타이어 생산설비의 제조 및 판매를 단일사업으로 영위하는 업체로서 통계청

한국산업표준 분류는 아래와 같습니다.
C29292 : 고무, 화학섬유 및 플라스틱 성형기 제조

(3) 시장점유율
당사가 영위하는 사업의 경우 판매처와의 비밀유지 및 신뢰 관계가 매우 중요하므로 판매처가 극히 제한적일 수 밖에 없습니다. 따라서, 시장점유율 산정은 무의미하기 때문에 생략합니다.

(4) 시장의 특성
타이어 설비 시장은 공장 증설 시장 및 기존 공장 구조조정 시장으로 구분됩니다. 공장 증설의 경우 자동차산업의 호황으로 타이어 수요가 급증할 때 이루어 지지만, 현재 국내 타이어산업은 이미 생산 Capacity가 수요량을 초과한 성숙기에 진입한 상태이기 때문에 해외에서 주로 공장 증설이 이루어지고 있습니다.기존 공장 구조조정이라 함은 기존 타이어 제조설비의 교체를 의미하는 것으로, 타이어 패턴의 변화 및 타이어 제조기술의 변화에 영향을 받습니다.

(5) 신규사업 등의 내용 및 전망
해당사항 없음

(6) 조직도

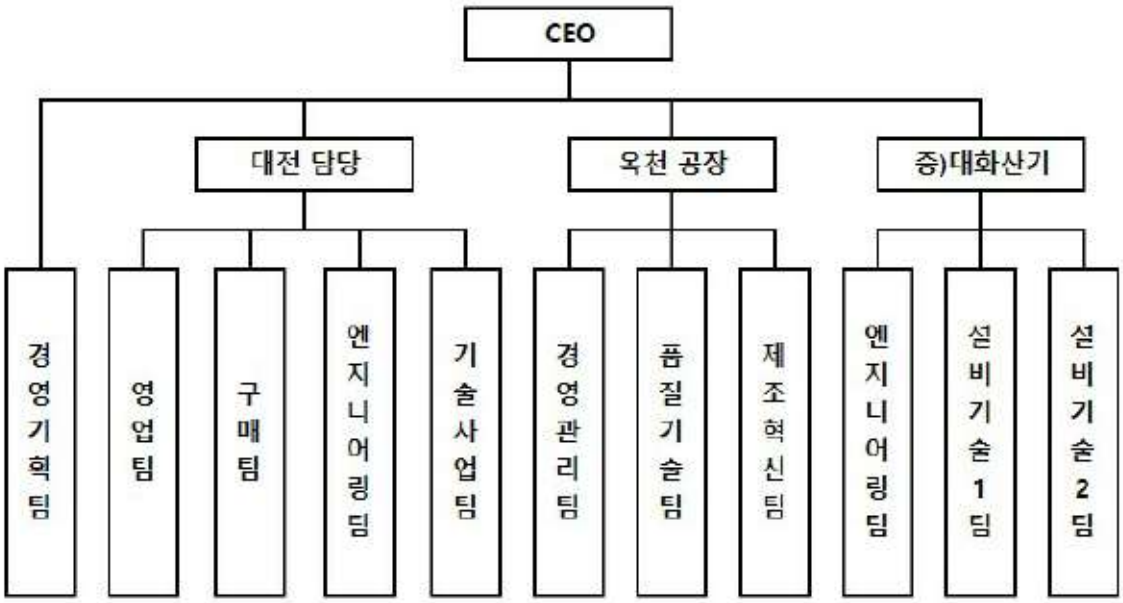

한국엔지니어링웍스 조직도

[금형사업부문]
(대상회사: 한국프리시전웍스)

(1) 영업개황
2021년 누적 (주)한국프리시전웍스 매출액은 1,212억원을 달성했으며, 영업이익은 전년 동기대비 21억원이 증가한 136억원을 기록, 11%의 영업이익률을 달성했습니다. 법인세차감전순이익과 당기순이익은 각각 154억원, 110억원을 달성했습니다.

(2) 공시대상 사업부문의 구분
당사는 타이어 생산설비의 제조 및 판매를 단일사업으로 영위하는 업체로서 통계청 한국산업표준분류는 아래와 같습니다.
C29294 : 주형 및 금형 제조업, G47711 : 차량용 주유소 운영업

(3) 시장의 특성
타이어몰드는 타이어의 품질을 결정하는 중요한 요소로 보안을 필요로 하는 특수성 때문에 각 타이어 사업자는 몇 개 사업자를 선정하여 장기적으로 거래하는 경향이 있

어 타이어몰드 시장에서의 구매선 및 판매선 변경은 활발하게 이루어지지 않고 있습니다.

(4) 신규사업 등의 내용 및 전망
현재 운용중인 타이어몰드 및 정밀부품 외 다른 신규사업에 대한 진출계획은 없습니다.

(5) 조직도

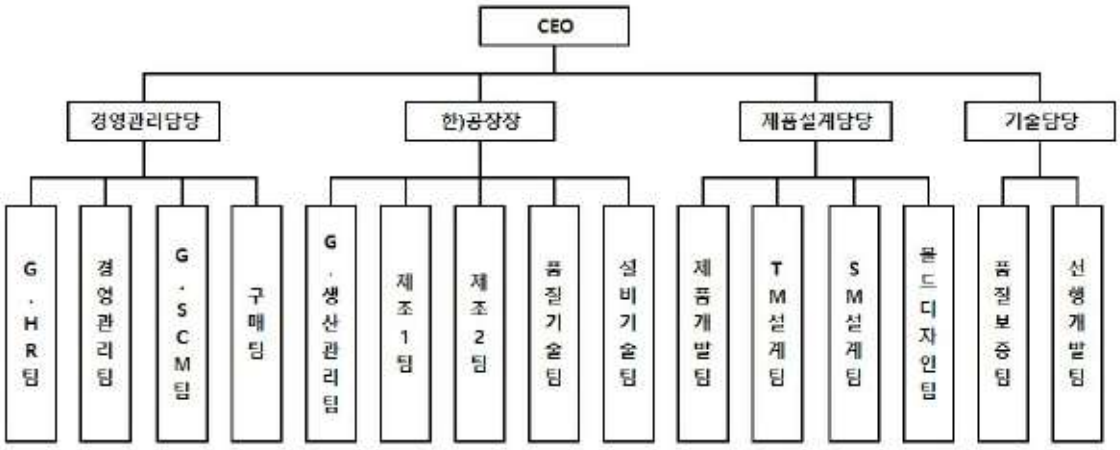

한국프리시전웍스 조직도

(3) 그밖에 투자의사 결정에 필요한 사항

[지주 부문]

가. 지적재산권(상표권)
당사는 분할이전 "구 한국타이어"로부터 국내외 사업에 사용되는 공통브랜드(상표권)인 "한국타이어, HANKOOK TIRE"의 법적/경제적 소유권자입니다. 이에 회사는 공통브랜드에 대한 가치 제고 및 육성, 보호 활동을 종합적으로 수행하고 있으며, 경제적 사용가치가 있는 국내외 사업에 공통브랜드를 사용하는 계열사 및 회사와 브랜드 라이센스 계약을 체결하여 사용상의 권리와 의무를 명확히 하고 브랜드 사용료를 수취하고 있습니다.

나. 외부자금조달 요약표

보고기간말 현재 당사의 외부자금 조달사항은 해당사항이 없습니다.

다. 무형자산에 관한 사항

보고기간 중 연결회사의 무형자산의 변동내역은 다음과 같습니다.

당기말 - (단위: 천원)

구분	기초금액	취득	처분/폐기	상각	손상(환입)	대체	기타	보고기간말금액
산업재산권	2,406,960	519,908	-	(996,720)	-	149,736	-	2,079,884
회원권	7,505,348	-	(177,415)	-	(13,608)	-	-	7,314,325
기타무형자산	1,096,175	907,021	(844)	(572,815)	(102,488)	1,868,819	676	3,196,544
건설중인자산	2,764,038	666,796	(379,790)	-	-	(2,020,994)	-	1,030,050
영업권	910,262	-	-	-	-	-	-	910,262
합계	14,682,783	2,093,725	(558,049)	(1,569,535)	(116,096)	(2,439)	676	14,531,066

전기말 - (단위: 천원)

구분	기초금액	취득	처분/폐기	상각	손상(환입)	대체	기타	보고기간말금액
산업재산권	1,628,467	259,418	-	(1,029,537)	-	1,548,612	-	2,406,960
회원권	7,382,744	-	(27,166)	-	149,770	-	-	7,505,348
기타무형자산	3,142,439	138,524	-	(2,184,287)	-	-	(501)	1,096,175
건설중인자산	3,986,582	1,320,923	(994,855)	-	-	(1,548,612)	-	2,764,038
영업권	2,726,262	-	-	-	(1,816,000)	-	-	910,262
합계	18,866,494	1,718,865	(1,022,021)	(3,213,824)	(1,666,230)	-	(501)	14,682,783

[ES사업본부]

ES사업본부는 축전지와 관련하여 총 585건(특허 119건, 실용신안 1건, 국내상표 20 해외상표 418건, 디자인 27건)의 지적재산권을 보유하고 있으며, 그 중 중요한 기여를 하고 있는 특허권의 내용은 다음과 같습니다.

종류	취득일	제목 및 내용	근거법령 및 보호받는 내용	취득에 투입된 기간, 인력	상용화 여부
특허권	2006.01.26	연축전지 전극의 제조방법 : 유기합성 극세사(Microfiber)를 활물질에 첨가하여 고율방전 특성이 우수한 전극을 제조하는 전극 제조방법	특허법, 20년간 배타적 사용권	2년 3개월, 1명	상용화
특허권	2006.06.29	납축전지용 벤트캡 : 벤트캡의 구조를 개량하여 납축전지의 전해액이 외부로 누출되는 것을 방지할 수 있게 한 납축전지용 밴트캡	특허법, 20년간 배타적 사용권	1년 8개월, 4명	상용화
특허권	2006.11.07	납축전지 : 납축전지의 각 셀로부터 발생되는 가스에 포함되어 배출되는 전해액을 회수할 수 있게 하여 전해액의 부족으로 인하여 납축전지의 성능이 저하되는 것을 방지하고, 폭발의 위험성을 배제시킬 수 있게 한 납축전지	특허법, 20년간 배타적 사용권	1년 11개월, 1명	상용화
특허권	2011.06.23	납축전지에 사용되는 타공기판 : 와이어 폭을 다양하게 함으로써 집전에 따르는 병목현상을 최소화하여 집전효율을 향상시키며, 방사형 세로와이어를 다단 구조로 배열하여 기판의 기계적 강도 및 집전효율을 개선하였으며, 세로와이어의 기울기를 동일하게 함으로써 동일치수의 공극을 유도하여 생산설비의 유지 및 보수를 보다 수월하게 하였으며, 하단부 가로와이어의 폭을 좁게 형성시켜 원자재비용 대비 집전 효율을 개선	특허법, 20년간 배타적 사용권	2년 11개월, 5명	상용화
특허권	2015.01.29	납축전지 극판군의 러그 연결 장치 : 극판군 보관 장치의 출측에 극판 군 차압 장치를 설치하고, 극판 군 차입 장치의 출측에 극판군 정렬 장치를 설치하며, 극판군 정렬장치의 출측에 세척 및 플럭싱 장치를 각각 일자형태의 리니어 방식으로 배치 구성하고, 세척 및 플럭싱 장치의 출측에 건조장치와 티닝 장치 그리고 극판군의 용접장치 및 전조차입장치를 로타리 방식을 적용하여 배치 구성한 것을 특징으로 하는 납축전지 극판군의 러그 연결 장치를 제공함으로서 로타리방식과 리니어방식을 결합하여 AGM납축전지와 MF납축전지 모두를 하나의 생산 설비에 의하여 제조할 수 있게 하여 생산 설비의 중복 투자를 생략할 수 있게 하는 것임.	특허법, 20년간 배타적 사용권	1년 3개월, 5명	상용화
특허권	2015.11.12	납축전지용 타공기판: 납축전지용 극판에 사용되는 기판에 관한 것으로, 러그와 인접한 세로 와이어는 방사형 구조로 하단부까지 연결하여 집전효율을 향상시키며, 러그와 먼 부위 즉, 이웃하는 극판의 러그와 마주보는 부위의 세로와이어는 기판성장을 억제하기 위해 수직형태로 형성시키어 기판의 기계적 강도를 개선하였으며, 세로와이어와 가로와이어가 이루는 공극의 크기편차를 감소시키기 위하여, 하측으로 갈수록 가로와이어 사이의 폭을 좁게 형성시켜 원자재비용 대비 집전효율을 개선.	특허법, 20년간 배타적 사용권	1년11개월 3명	상용화

III. 재무에 관한 사항

1. 요약재무정보

가. 연결

(단위 : 백만원)

과 목	제 68 기	제 67 기말	제 66 기말
I. 유동자산	630,341	598,850	524,367
현금및현금성자산	76,219	125,681	103,030
단기금융상품	-	115,000	120,000
당기손익-공정가치 측정 금융자산	240,070	119988	58,254
매출채권	155,540	125,109	129,032
기타채권	1,783	3,814	7,633
기타유동자산	10,284	5,095	8,043
재고자산	145,751	103,939	98,267
당기법인세자산	274	223	108
매각예정비유동자산	420	-	-
II. 비유동자산	3,450,889	3,193,601	3,082,719
장기금융상품	6	22	18
당기손익-공정가치측정 금융자산	10,169	5,882	6,405
기타포괄손익-공정가치 측정 금융자산	10,022	10,471	12,295
기타비유동채권	21,083	24,748	5,267
유형자산	260,993	258,413	252,470
투자부동산	58,821	38,989	28,879
무형자산	14,531	14,683	18,866
관계기업투자	3,060,017	2,833,698	2,757,262
순확정급여자산	14,597	6,046	607
기타비유동자산	650	650	650
자 산 총 계	4,081,230	3,792,451	3,607,086
I. 유동부채	242,029	202,893	135,125
II. 비유동부채	103,731	89,059	93,389
부 채 총 계	345,760	291,952	228,514
I. 지배주주지분	3,735,588	3,389,338	3,280,750
자본금	47,468	46,510	46,510
기타불입자본	1,390,269	1,277,952	1,281,042
이익잉여금	2,302,459	2,151,525	2,008,629

과 목	제 68 기	제 67 기말	제 66 기말
기타자본구성요소	△4,608	△ 86,649	△ 55,431
II. 비지배지분	**△118**	**111,161**	**97,822**
자 본 총 계	**3,735,469**	**3,500,499**	**3,378,572**
부 채 및 자 본 총 계	**4,081,230**	**3,792,451**	**3,607,086**
	2021년 1월 1일 ~ 2021년 12월 31일	2020년 1월 1일 ~ 2020년 12월 31일	2019년 1월 1일 ~ 2019년 12월 31일
영업수익(매출과지분법손익)	963,300	819,176	846,890
영업이익	228,305	157,758	171,482
법인세비용차감전순이익	227,740	171,892	197,330
당기순이익	200,011	179,614	163,291
법인세비용차감후 기타포괄손익	81,952	△ 26,200	8,054
총포괄손익	281,963	153,415	171,345
계속영업당기순이익의 귀속	201,001	180,882	163,915
지배기업의 소유주	197,973	170,507	151,836
비지배지분	3,028	10,375	12,079
중단영업당기순이익의 귀속	△990	△1,268	△624
지배기업의 소유주	△812	△1,040	△498
비지배지분	△178	△228	△125
당기총포괄이익의 귀속	281,963	153,415	171,345
지배기업의 소유주	278,823	142,784	158,963
비지배지분	3,140	10,631	12,382
계속영업 기본 및 희석 주당순이익	2,103	1,859	1,655
중단영업 기본 및 희석 주당순이익	△9	△11	△5
연결에 포함된 회사수	6	7	8

※ 한국채택국제회계기준 작성기준에 따라 작성되었습니다. [△는 음(-)의 수치임]

※ 연결에 포함된 회사수 변동내용은 I. 회사의 개요 중 연결대상 종속회사 개황을 참고 바랍니다.

※ 당기말 현재 매각이 확약된 ㈜웨이버스는 매각예정비유동자산으로 대체하였으며, 동 매각예정 종속기업에서 발생한 당기, 전기 및 전전기의 손익은 연결포괄손익계산서상에 중단영업손익으로 구분 표시하였습니다.

나. 별도

(단위 : 백만원)

과 목	제 68 기	제 67 기말	제 66 기말
I. 유동자산	662,802	204,785	217,281
현금및현금성자산	63,982	3,765	37,635
단기금융상품	-	65,000	95,000
당기손익-공정가치 측정 금융상품	240,070	116,985	57,361
매출채권	196,994	16,906	16,974
기타채권	55,337	2,115	10,300
기타유동자산	6,017	14	11
재고자산	100,402	-	-
II. 비유동자산	2,296,594	2,109,911	2,116,443
장기금융상품	4	-	-
당기손익-공정가치 측정 금융상품	10,169	5,870	6,394
기타포괄손익-공정가치 측정 금융상품	10,022	10,230	12,011
기타비유동채권	17,765	11,778	-
유형자산	143,702	22,766	22,333
투자부동산	58,821	38,072	26,927
무형자산	13,572	8,380	9,568
종속기업투자	42,062	29,935	56,330
관계기업투자	1,985,230	1,982,230	1,982,230
순확정급여자산	14,597	-	-
기타비유동자산	650	650	650
자 산 총 계	2,959,396	2,314,696	2,333,724
I. 유동부채	209,279	19,335	19,585
II. 비유동부채	61,149	39,787	61,846
부 채 총 계	270,428	59,122	81,431
자본금	47,468	46,510	46,510
기타불입자본	1,701,125	1,291,536	1,291,536
이익잉여금	940,862	917,657	913,289
기타자본구성요소	△487	△ 129	958
자 본 총 계	2,688,968	2,255,574	2,252,293
부 채 및 자 본 총 계	2,959,396	2,314,696	2,333,724
종속・관계・공동기업 투자주식의 평가방법	원가법	원가법	원가법
	2021년 1월 1일 ~ 2021년 12월 31일	2020년 1월 1일 ~ 2020년 12월 31일	2019년 1월 1일 ~ 2019년 12월 31일

과 목	제 68 기	제 67 기말	제 66 기말
매출액(영업수익)	604,889	64,145	82,651
영업이익	91,006	38,776	58,324
법인세차감전순이익	91,565	15,296	64,869
당기순이익	71,483	35,120	53,196
기타포괄손익	△2,788	254	24
당기총포괄이익	68,694	35,374	53,220
기본 및 희석 주당순이익	759	383	580

※ 한국채택국제회계기준 작성기준에 따라 작성되었습니다. [△는 음(-)의 수치임]

2. 연결재무제표

연결 재무상태표

제 68 기 2021.12.31 현재

제 67 기 2020.12.31 현재

제 66 기 2019.12.31 현재

(단위 : 원)

	제 68 기	제 67 기	제 66 기
자산			
유동자산	630,341,081,664	598,850,092,546	524,366,995,138
현금및현금성자산	76,219,107,499	125,681,348,671	103,029,504,448
단기금융상품		115,000,000,000	120,000,000,000
당기손익-공정가치 측정 금융자산	240,069,620,740	119,988,138,020	58,253,776,696
매출채권	155,539,765,216	125,109,439,034	129,032,085,115
기타채권	1,783,375,292	3,814,371,139	7,632,885,999
기타유동자산	10,283,785,053	5,094,878,424	8,043,754,926
재고자산	145,751,242,375	103,938,736,357	98,267,143,813
당기법인세자산	273,661,755	223,180,901	107,844,141
매각예정비유동자산	420,523,734		
비유동자산	3,450,888,672,984	3,193,601,014,621	3,082,719,242,417
장기금융상품	5,865,053	22,023,498	17,897,698
당기손익-공정가치 측정 금융자산	10,169,037,550	5,881,524,400	6,405,141,600
기타포괄손익-공정가치 측정 금융자산	10,021,861,638	10,470,925,008	12,294,944,904
기타비유동채권	21,082,618,018	24,748,314,873	5,266,773,226
유형자산	260,993,471,493	258,412,696,573	252,469,653,840

	제 68 기	제 67 기	제 66 기
투자부동산	58,820,744,089	38,988,967,528	28,878,861,969
무형자산	14,531,066,016	14,682,783,119	18,866,493,838
관계기업투자	3,060,017,230,506	2,833,697,790,070	2,757,262,468,751
순확정급여자산	14,596,760,621	6,045,971,552	606,988,591
기타비유동자산	650,018,000	650,018,000	650,018,000
자산총계	4,081,229,754,648	3,792,451,107,167	3,607,086,237,555
부채			
유동부채	242,029,427,910	202,893,862,814	135,124,744,911
매입채무	49,157,922,616	42,351,615,514	12,330,055,658
기타채무	49,548,818,519	44,563,850,267	39,522,056,827
당기법인세부채	9,376,014,663	11,697,137,889	13,686,094,139
파생금융부채	747,059,684		
유동충당부채	520,381,887	345,006,353	563,429,534
기타유동부채	8,633,355,817	9,442,028,713	6,120,181,963
단기차입금	123,323,750,490	94,494,224,078	62,902,926,790
매각예정비유동부채	722,124,234		
비유동부채	103,731,124,365	89,058,647,138	93,389,351,590
장기매입채무 및 기타비유동채무	10,115,256,756	55,000,000	5,000,000
순확정급여부채	976,879,194	2,277,294,202	4,944,920,521
이연법인세부채	59,879,432,536	53,442,638,253	67,429,894,165
기타비유동부채	8,266,725,710	7,353,114,042	7,070,287,756
비유동충당부채	162,160,951	83,906,594	963,062,537
장기차입금	24,330,669,218	25,846,694,047	12,976,186,611
부채총계	345,760,552,275	291,952,509,952	228,514,096,501
자본			
지배기업의 소유주에게 귀속되는 자본	3,735,587,717,538	3,389,337,589,079	3,280,749,810,142
자본금	47,467,620,000	46,510,086,500	46,510,086,500
기타불입자본	1,390,269,157,208	1,277,951,758,721	1,281,041,833,498
이익잉여금(결손금)	2,302,458,583,532	2,151,524,957,807	2,008,629,108,901
기타자본구성요소	(4,607,643,202)	(86,649,213,949)	(55,431,218,757)
비지배지분	(118,515,165)	111,161,008,136	97,822,330,912
자본총계	3,735,469,202,373	3,500,498,597,215	3,378,572,141,054
자본과부채총계	4,081,229,754,648	3,792,451,107,167	3,607,086,237,555

연결 포괄손익계산서

제 68 기 2021.01.01 부터 2021.12.31 까지

제 67 기 2020.01.01 부터 2020.12.31 까지

제 66 기 2019.01.01 부터 2019.12.31 까지

(단위 : 원)

	제 68 기	제 67 기	제 66 기
수익(매출액)	963,300,354,498	819,176,121,644	846,889,953,456
매출원가	636,114,877,937	577,660,660,060	588,069,003,426
매출총이익	327,185,476,561	241,515,461,584	258,820,950,030
판매비와관리비	98,880,276,077	83,757,819,614	87,338,468,118
영업이익(손실)	228,305,200,484	157,757,641,970	171,482,481,912
금융수익	13,429,006,175	19,692,852,883	14,312,860,528
금융원가	17,738,998,885	12,020,937,781	8,794,316,117
기타이익	31,809,096,518	39,063,779,075	33,724,766,090
기타손실	28,064,544,738	32,601,075,920	13,396,222,863
법인세비용차감전순이익(손실)	227,739,759,554	171,892,260,227	197,329,569,550
법인세비용	26,739,083,746	8,990,024,935	33,414,985,234
계속영업 당기순이익	201,000,675,808	180,882,285,162	163,914,584,316
중단영업 당기순이익	(989,639,362)	(1,267,983,837)	(623,547,963)
당기순이익	200,011,036,446	179,614,301,325	163,291,036,353
기타포괄손익	81,951,635,878	(26,199,537,028)	8,054,268,266
당기손익으로 재분류되지 않는항목(세후기타포괄손익)	2,742,939,778	4,447,163,170	1,735,215,037
확정급여제도의 재측정손익(세후기타포괄손익)	(2,357,143,455)	4,068,855,273	1,355,217,151
관계기업 순확정급여부채의 재측정요소 등	1,496,600,920	(799,995,850)	(303,082,208)
기타포괄손익-			

	제 68 기	제 67 기	제 66 기
공정가치 측정 지분상품 평가손익	(347,237,635)	109,889,445	683,080,094
지분법 적용대상 관계기업과 공동기업의 기타포괄손익에 대한 지분(세후기타포괄손익)	3,950,719,948	1,068,414,302	
당기손익으로 재분류될 수 있는 항목(세후기타포괄손익)	79,208,696,100	(30,646,700,198)	6,319,053,229
해외사업장환산외환차이(세후기타포괄손익)	2,161,491,068	(1,827,623,459)	(411,348,224)
지분법 적용대상 관계기업과 공동기업의 기타포괄손익에 대한 지분(세후기타포괄손익)	77,047,205,032	(28,819,076,739)	6,730,401,453
총포괄손익	281,962,672,324	153,414,764,297	171,345,304,619
계속기업당기순이익(손실)의 귀속			
지배기업의 소유주에게 귀속되는 당기순이익(손실)	197,973,228,042	170,506,961,893	151,835,891,218
비지배지분에 귀속되는 당기순이익(손실)	3,027,447,766	10,375,323,269	12,078,693,098
중단영업당기순이익(손실)의 귀속			
지배기업의 소유주에게 귀속되는 당기순이익(손실)	(811,687,360)	(1,039,981,323)	(498,433,064)
비지배지분에 귀속			

	제 68 기	제 67 기	제 66 기
되는 당기순이익(손실)	(177,952,002)	(228,002,514)	(125,114,899)
총 포괄손익의 귀속			
총 포괄손익, 지배기업의 소유주에게 귀속되는 지분	278,822,737,972	142,784,078,650	158,963,431,436
총 포괄손익, 비지배지분	3,139,934,352	10,630,685,647	12,381,873,183
주당이익			
기본 및 희석 주당이익(손실) (단위 : 원)	2,103	1,859	1,655
중단영업 기본 및 희석 주당이익(손실) (단위 : 원)	(9)	(11)	(5)

연결 자본변동표

제 68 기 2021.01.01 부터 2021.12.31 까지

제 67 기 2020.01.01 부터 2020.12.31 까지

제 66 기 2019.01.01 부터 2019.12.31 까지

	자본										
	지배기업의 소유주에게 귀속되는 자본										
	자본금	자본잉여금				이익잉여금	기타자본구성요소				지배기업의 소유주에게 귀속되는 자본 계
		주식발행초과금	자기주식	기타	자본잉여금 합계		기타포괄손익-공정가치 측정 금융상품 평가손익	해외사업환산손익	관계기업의 기타포괄손익에 대한 지분	기타자본구성요소 합계	
2019.01.01 (기초자본)	46,510,086,500	1,302,628,299,800	(11,092,609,175)	(10,442,008,513)	1,281,093,682,112	1,884,292,021,642	(602,982,230)	(39,393,694)	(61,906,662,110)	(62,549,038,034)	3,149,346,752,2
배당금지급						(27,508,524,900)					(27,508,524,90
사업결합											
자기주식의 취득											
관계기업의 기타자본 변동				(51,848,614)	(51,848,614)						(51,848,61
비지배지분 거래											
기타											
총포괄손익						151,845,612,159	695,471,051	(308,053,227)	6,730,401,453	7,117,819,277	158,963,431,4
계속영업 당기순이익						151,337,458,154					151,337,458,1
순확정급여부채의 재측정요소						811,236,213					811,236,2
관계기업의 순확정급여부채의 재측정요소						(303,082,208)					(303,082,20
기타포괄손익-공정가치 측정 지분상품 평가손익							695,471,051			695,471,051	695,471,0
해외사업환산손익								(308,053,227)		(308,053,227)	(308,053,22
관계기업의 기타포괄손익에 대한 지분									6,730,401,453	6,730,401,453	6,730,401,4
2019.12.31 (기말자본)	46,510,086,500	1,302,628,299,800	(11,092,609,175)	(10,493,857,127)	1,281,041,833,498	2,008,629,108,901	92,488,821	(347,446,921)	(55,176,260,657)	(55,431,218,757)	3,280,749,810,1
2020.01.01 (기초자본)	46,510,086,500	1,302,628,299,800	(11,092,609,175)	(10,493,857,127)	1,281,041,833,498	2,008,629,108,901	92,488,821	(347,446,921)	(55,176,260,657)	(55,431,218,757)	3,280,749,810,1
배당금지급						(32,093,279,050)					(32,093,279,05

	자본										
	지배기업의 소유주에게 귀속되는 자본										
	자본금	자본잉여금				이익잉여금	기타자본구성요소				지배기업의 소유주에게 귀속되는 자본 계
		주식발행초과금	자기주식	기타	자본잉여금 합계		기타포괄손익-공정가치 측정 금융상품 평가손익	해외사업환산손익	관계기업의 기타포괄손익에 대한 지분	기타자본구성요소 합계	
사업결합											
자기주식의 취득											
관계기업의 기타자본 변동						987,054,113					987,054,1
비지배지분 거래				(3,090,074,777)	(3,090,074,777)						(3,090,074,77
기타											
총포괄손익						174,002,073,843	(1,111,902,722)	(1,368,682,960)	(28,737,409,510)	(31,217,995,192)	142,784,078,6
계속영업 당기순이익						169,466,980,570				0	169,466,980,5
순확정급여부채의 재측정요소						3,118,404,866				0	3,118,404,8
관계기업의 순확정급여부채의 재측정요소						(799,995,850)				0	(799,995,85
기타포괄손익-공정가치 측정 지분상품 평가손익						1,229,937,184	(1,111,902,722)			(1,111,902,722)	118,034,4
해외사업환산손익								(1,368,682,960)		(1,368,682,960)	(1,368,682,96
관계기업의 기타포괄손익에 대한 지분						986,747,073			(28,737,409,510)	(28,737,409,510)	(27,750,662,43
2020.12.31 (기말자본)	46,510,086,500	1,302,628,299,800	(11,092,609,175)	(13,583,931,904)	1,277,951,758,721	2,151,524,957,807	(1,019,413,901)	(1,716,129,881)	(83,913,670,167)	(86,649,213,949)	3,389,337,589,0
2021.01.01 (기초자본)	46,510,086,500	1,302,628,299,800	(11,092,609,175)	(13,583,931,904)	1,277,951,758,721	2,151,524,957,807	(1,019,413,901)	(1,716,129,881)	(83,913,670,167)	(86,649,213,949)	3,389,337,589,0
배당금지급						(45,847,541,500)					(45,847,541,50
사업결합	957,533,500	33,896,685,900	11,092,609,175	66,116,058,218	111,105,353,293						112,062,886,7
자기주식의 취득			(22,442,466)		(22,442,466)						(22,442,46
관계기업의 기타자본 변동											
비지배지분 거래				1,234,487,660	1,234,487,660						1,234,487,6
기타											

	자본										
	지배기업의 소유주에게 귀속되는 자본										
	자본금	자본잉여금				이익잉여금	기타자본구성요소				지배기업의 소유주에게 귀속되는 자본 계
		주식발행초과금	자기주식	기타	자본잉여금 합계		기타포괄손익-공정가치 측정 금융상품 평가손익	해외사업환산손익	관계기업의 기타포괄손익에 대한 지분	기타자본구성요소 합계	
총포괄손익						196,781,167,225	(349,881,789)	1,855,270,894	80,536,181,642	82,041,570,747	278,822,737,9
계속영업 당기순이익						197,161,540,682					197,161,540,6
순확정급여부채의 재측정요소						(2,338,717,715)					(2,338,717,71
관계기업의 순확정급여부채의 재측정요소						1,496,600,920					1,496,600,9
기타포괄손익-공정가치 측정 지분상품 평가손익							(349,881,789)			(349,881,789)	(349,881,78
해외사업환산손익								1,855,270,894		1,855,270,894	1,855,270,8
관계기업의 기타포괄손익에 대한 지분						461,743,338			80,536,181,642	80,536,181,642	80,997,924,9
2021.12.31 (기말자본)	47,467,620,000	1,336,524,985,700	(22,442,466)	53,766,613,974	1,390,269,157,208	2,302,458,583,532	(1,369,295,690)	139,141,013	(3,377,488,525)	(4,607,643,202)	3,735,587,717,5

연결 현금흐름표

제 68 기 2021.01.01 부터 2021.12.31 까지

제 67 기 2020.01.01 부터 2020.12.31 까지

제 66 기 2019.01.01 부터 2019.12.31 까지

(단위 : 원)

	제 68 기	제 67 기	제 66 기
영업활동현금흐름	36,106,114,503	129,934,674,878	94,827,144,342
당기순이익(손실)	200,011,036,446	179,614,301,325	163,291,036,353

	제 68 기	제 67 기	제 66 기
수익 비용의 조정	(85,215,202,001)	(75,638,930,396)	(29,022,259,947)
영업활동으로인한자산・부채의변동	(84,270,601,176)	26,278,278,250	(27,955,420,880)
이자수취(영업)	4,522,072,693	5,073,939,861	6,141,097,543
이자지급(영업)	(2,506,976,662)	(2,798,250,610)	(3,220,917,640)
배당금수취(영업)	27,163,294,646	21,941,538,219	17,259,781,557
법인세납부(환급)	(23,597,509,443)	(24,536,201,771)	(31,666,172,644)
투자활동현금흐름	(66,733,782,474)	(103,942,971,753)	(133,974,319,821)
단기금융상품의 취득	(20,000,000,000)	(115,000,000,000)	(170,000,000,000)
단기금융상품의 처분	135,000,000,000	120,000,000,000	135,000,000,000
장기금융상품의 취득	(4,076,625)	(4,125,800)	(4,505,460)
장기금융상품의 처분	20,235,070		10,000,000,000
단기대여금의 증가			(114,830,424)
단기대여금의 회수	21,299,144	118,430,998	(75,209,710)
장기대여금의 증가			(1,300,000,000)
장기대여금의 회수	1,300,000,000		
당기손익-공정가치 측정 금융자산의 취득	(165,739,548,567)	(110,000,000,000)	(35,616,609,527)
당기손익-공정가치 측정 금융자산의 처분	40,100,000,000	51,727,233,750	49,914,274,799
기타포괄손익-공정가치 측정 지분상품 처분		1,968,992,777	
임차보증금의 증가	(8,388,589,958)	(23,425,336,014)	
임차보증금의 감소	84,677,076	1,814,966,773	
유형자산의 취득	(17,258,843,723)	(31,371,213,198)	(99,375,547,439)
유형자산의 처분	402,031,653	737,828,320	6,584,659
무형자산의 취득	(1,982,597,440)	(1,655,249,359)	(2,717,386,224)
무형자산의 처분	549,527,020	178,000,000	
투자부동산의 취득	(26,474,196,124)		
투자부동산의 처분		490,000,000	
관계기업투자주식의 취득	(3,000,000,000)		(17,838,353,530)
파생상품거래로 인한 현금유입		764,500,000	
파생상품거래로 인한 현금유출	(623,700,000)	(287,000,000)	
연결범위변동으로 인한 현금의 증가			248,031,035
사업결합으로 인한 현금유출			(2,100,768,000)
비지배지분의 취득	(740,000,000)		
재무활동현금흐름	(18,962,415,420)	(3,085,867,466)	(55,972,718,675)
단기차입금의 증가	37,677,789,811	58,288,461,613	44,269,346,090
단기차입금의 상환	(12,303,260,467)	(22,938,915,730)	(70,322,510,966)
장기차입금의 차입		23,650,905	

	제 68 기	제 67 기	제 66 기
장기차입금의 상환		(2,831,949)	
금융리스부채의 지급	(2,024,554,678)	(2,203,946,455)	(2,027,819,699)
임대보증금의 증가	10,103,440,900		
임대보증금의 감소	(6,160,354,600)	(3,776,923,600)	
배당금지급	(45,850,950,720)	(32,093,279,050)	(27,508,524,900)
자기주식 취득	(22,442,466)		
비지배지분의 배당	(382,083,200)	(382,083,200)	(382,083,200)
주식의 발행			(1,126,000)
현금및현금성자산의순증가(감소)	(49,590,083,391)	22,905,835,659	(95,119,894,154)
기초현금및현금성자산	125,681,348,671	103,029,504,448	198,335,207,666
현금 및 현금성자산의 환율변동효과	332,266,932	(253,991,436)	(185,809,064)
기말현금및현금성자산	76,423,532,212	125,681,348,671	103,029,504,448

3. 연결재무제표 주석

제 68 기 : 2021년 1월 1일부터 2021년 12월 31일까지

제 67 기 : 2020년 1월 1일부터 2020년 12월 31일까지

한국앤컴퍼니주식회사와 그 종속기업

1. 일반사항

기업회계기준서 제1110호 '연결재무제표'에 의한 지배기업인 한국앤컴퍼니주식회사(이하 "회사")와 종속기업(이하 지배기업과 그 종속기업을 일괄하여 "연결회사")의 일반적인 사항은 다음과 같습니다.

1.1 회사의 개요

회사는 1941년 5월에 설립되어 1968년 12월에 주식을 한국거래소가 개설한 유가증권시장에 상장한 상장회사로서, 2012년 4월 25일자 이사회에서 자동차 타이어 튜브 및 동 부속품의 제조・재생 가공판매업 등을 수행하는 타이어사업부문과 자회사 관리, 부동산임대사업 등을 수행하는 투자사업부문을 인적분할하는 결의를 하였으며,

2012년 7월 27일자 주주총회에서 동 결의안을 원안대로 승인하였습니다.회사는 2021년 4월 1일을 합병기일로 축전지제조판매를 주업으로 하는 (주)한국아트라스비엑스를 흡수합병하였습니다. 이에 따라 회사가 영위하는 주요사업내용은 축전지 제조판매업 및 관계회사에 대한 경영자문 용역매출, 임대사업수익, 상표권수익, 종속・관계사 등에 대한 투자사업입니다.

회사는 설립 후 수차의 증자와 전환사채의 전환, 인적분할 및 합병 등을 거쳐 당기말 현재 수권주식수는 250,000천주(액면가액 500원)이고 납입자본금은 47,467,620천원(보통주 94,935,240주, 액면가액 500원)이며, 보고기간말 현재 회사의 주요 주주 현황은 다음과 같습니다.

주주명	당기말		전기말	
	소유주식수(주)	지분율(%)	소유주식수(주)	지분율(%)
조현식	17,974,870	18.93	17,974,870	19.30
조현범	39,901,871	42.03	39,901,871	42.90
자기주식	1,190	0.01	1,325,090	1.40
기타	37,057,309	39.03	33,818,342	36.40
합계	94,935,240	100.00	93,020,173	100.00

1.2 종속기업 현황 및 연결대상범위의 변동

보고기간말 현재 연결회사의 연결대상 종속기업 현황은 다음과 같습니다.

종속기업	유효지분율(%)		소재지	결산월	업종
	당기말	전기말			
㈜한국아트라스비엑스(*1)	-	74.9	대한민국	12월	축전지 및 건전지의 제조판매업
㈜아트라스비엑스모터스포츠(*2)	100	74.9	대한민국	12월	레이싱팀 운영 및 광고대행업
Hankook & Company ES America Corporation (구, Hankook Atlasbx America Corporation)(*2)	100	74.9	미국	12월	축전지 및 건전지의 판매
한국카앤라이프㈜	100	100	대한민국	12월	자동차 종합수리
에이치케이모터즈㈜(*3)(*4)	100	100	대한민국	12월	자동차 정비
한오토모빌레㈜(*4)	100	100	대한민국	12월	수입차 판매 및 정비
㈜웨이버스(*5)(*6)(*7)	89.7	98.2	대한민국	12월	인터넷 정보 서비스업

(*1) 2021년 4월 1일부로 종속기업은 회사에 흡수합병되었습니다.

(*2) ㈜한국아트라스비엑스가 회사에 흡수합병되기 이전에는 ㈜한국아트라스비엑스가 100% 지분을 보유하였으며, 합병이후에는 회사가 100% 지분을 보유하고 있습니다.

(*3) 에이치케이모터즈(주)가 2020년 4월 1일자로 다른 종속기업인 작스모터스(주)를 흡수합병하였습니다.

(*4) 당기말과 전기말 현재 한국카앤라이프㈜가 100% 지분을 보유하고 있습니다.

(*5) 의결권이 있는 우선주를 고려한 당기말 유효지분율은 89.71%(전기말: 98.2%)입니다.

(*6) 당기말 현재 한국카앤라이프㈜가 89.71% 지분(전기말: 98.2%)을 보유하고 있습니다.
(*7) 당기말 현재 매각이 확약된 ㈜웨이버스는 매각예정비유동자산으로 대체하였으며, 동 매각예정 종속기업에서 발생한 당기 및 전기의 손익은 연결포괄손익계산서상에 중단영업손익으로 구분 표시하였습니다.(주석 38 참조)

1.3 주요 종속기업의 요약 재무정보

보고기간말 현재 중요한 연결대상 종속기업의 요약재무현황은 다음과 같습니다.

당기 - (단위: 천원)

기업명	자산	부채	자본	매출	당기순손익	총포괄손익
㈜한국아트라스비엑스(*1)	-	-	-	157,037,383	14,265,371	14,202,524
㈜아트라스비엑스모터스포츠	2,850,454	895,143	1,955,310	5,064,791	975,955	975,955
Hankook & Company ES America Corporation	171,450,033	153,909,844	17,540,189	140,523,974	(14,582,524)	(12,421,033)
한국카앤라이프㈜	13,944,298	15,653	13,928,645	54,931	(4,372,389)	(4,372,389)
에이치케이모터즈㈜	17,958,145	9,089,229	8,868,916	12,686,842	(4,151,839)	(4,080,025)
한오토모빌레㈜	7,525,337	10,590,674	(3,065,337)	16,633,984	(3,541,979)	(3,514,608)
㈜웨이버스	420,524	1,572,124	(1,151,601)	1,486,906	(989,639)	(942,152)

(*1) 회사에 2021년 4월 1일자로 합병되기 전까지 ㈜한국아트라스비엑스의 매출과 당기순손익, 총포괄손익입니다.

전기 - (단위: 천원)

기업명	자산	부채	자본	매출	당기순손익	총포괄손익
㈜한국아트라스비엑스	596,896,424	178,622,283	418,274,141	636,001,406	49,085,240	52,837,751
㈜아트라스비엑스모터스포츠	1,198,071	218,716	979,355	2,617,335	(31,017)	(31,017)
Hankook & Company ES America Corporation	151,792,963	121,831,741	29,961,222	109,171,026	(5,013,018)	(6,840,641)
한국카앤라이프㈜	19,005,004	703,970	18,301,034	2,948,384	(25,322,699)	(25,314,103)
작스모터스㈜(*1)	-	-	-	657,112	(500,048)	(500,048)
에이치케이모터즈㈜	19,367,462	6,418,521	12,948,941	14,940,833	(4,622,031)	(4,670,689)
한오토모빌레㈜	11,146,109	10,996,377	149,732	27,213,254	(4,314,087)	(4,124,515)
㈜웨이버스	1,337,092	1,546,541	(209,449)	1,934,705	(1,267,984)	(1,245,376)

(*1) 에이치케이모터즈㈜에 2020년 4월 1일자로 합병되기 전까지 작스모터스㈜의 매출과 당기순손익, 총포괄손익입니다.

2. 중요한 회계정책

다음은 재무제표 작성에 적용된 중요한 회계정책입니다. 이러한 정책은 별도의 언급이 없다면, 표시된 회계기간에 계속적으로 적용됩니다.

2.1 재무제표 작성 기준

연결회사의 재무제표는 한국채택국제회계기준(이하 기업회계기준)에 따라 작성되었습니다. 한국채택국제회계기준은 국제회계기준위원회("IASB")가 발표한 기준서와 해석서 중 대한민국이 채택한 내용을 의미합니다.

재무제표는 다음을 제외하고는 역사적 원가에 기초하여 작성하였습니다.

- 특정 금융자산과 금융부채(파생상품 포함), 공정가치로 측정하는 특정 유형자산과 투자부동산 유형
- 순공정가치로 측정하는 매각예정자산
- 확정급여제도와 공정가치로 측정하는 사외적립자산

한국채택국제회계기준은 재무제표 작성 시 중요한 회계추정의 사용을 허용하고 있으며, 회계정책을 적용함에 있어 경영진의 판단을 요구하고 있습니다. 보다 복잡하고 높은 수준의 판단이 필요한 부분이나 중요한 가정 및 추정이 필요한 부분은 주석 3에서 설명하고 있습니다.

2.2 회계정책과 공시의 변경

2.2.1 연결회사가 채택한 제・개정 기준서

연결회사는 2021년 1월 1일로 개시하는 회계기간부터 다음의 제・개정 기준서 및 해석서를 신규로 적용하였습니다.

(1) 기업회계기준서 제1116호 리스(개정) - 코로나 19 관련 임차료 할인 등에 대한 실무적 간편법

동 개정사항은 코로나19의 직접적인 결과로 발생한 임차료 할인 등을 리스이용자가 회계처리할 때, 리스이용자에게 코로나19 관련 임차료 할인 등이 리스변경에 해당하는지 여부를 평가하지 않는 선택을 할 수 있도록 허용합니다. 이러한 선택을 한 리스이용자는 코로나19 관련 임차료 할인 등으로 인한 리스료 변동을 그러한 변동이 리스변경이 아닐 경우에 리스이용자가 회계처리하는 방식과 일관되게 회계처리합니다.

동 실무적 간편법은 코로나19의 직접적인 결과로 발생한 임차료 할인 등에만 적용되며 아래의 조건을 모두 충족하는 경우에 적용합니다.

-리스료의 변동으로 수정된 리스대가가 변경 전 리스대가와 실질적으로 동일하거나 그보다 작음
-리스료 감면이 2021년 6월 30일 이전에 지급하여야 할 리스료에만 영향을 미침
-그 밖의 리스기간과 조건은 실질적으로 변경되지 않음

해당 기준서의 개정이_연결재무제표에 미치는 중요한 영향은 없습니다.

(2) 기업회계기준서 제1109호 '금융상품', 제1039호 '금융상품: 인식과 측정', 제1107호 '금융상품: 공시', 제 1104호 '보험계약' 및 제 1116호 '리스' 개정 - 이자율지표 개혁 2단계 (개정)

-(상각후원가 측정 금융상품) 특정요건 충족 시, 이자율 대체에 따른 금융상품 변경

손익이 인식되지 않도록 함
-(위험회피) 이자율지표 개혁에서 요구된 변경을 반영하기 위해, 관련 위험회피관계에 대한 문서를 수정하더라도 위험회피회계를 유지
-(리스) 리스료 산정기준이 변경될 때 특정요건 충족 시 새 대체 지표 이자율을 고려하여 미래 리스료를 할인

해당 기준서의 개정이 연결재무제표에 미치는 중요한 영향은 없습니다.

회계정책의 세부 내역은 주석 2.5(2)에 기술되어 있습니다. 또한 이자율지표 개혁으로 인해 발생하는 위험, IBOR 관련 금융자산 및 금융부채에 대한 정보, 위험회피회계 및 위험관리에 대해서는 주석 4를 참고하여야 합니다.

2.2.2 회사가 적용하지 않은 제・개정 기준서 및 해석서

제정 또는 공표되었으나 시행일이 도래하지 않아 적용하지 아니한 제・개정 기준서 및 해석서는 다음과 같습니다.

(1) 기업회계기준서 제1103호 ‘ 사업결합’ (개정) - ‘ 개념체계’에 대한 참조

인식할 자산과 부채의 정의를 개정된 재무보고를 위한 개념체계를 참조하도록 개정되었으나, 기업회계기준서 제1037호 ‘ 충당부채, 우발부채 및 우발자산’ 및 해석서 제2121호 ‘ 부담금’의 적용범위에 포함되는 부채 및 우발부채에 대해서는 해당 기준서를 적용하도록 예외를 추가하고, 우발자산이 취득일에 인식되지 않는다는 점을 명확히 하였습니다.
동 개정사항은 취득일이 2022년 1월 1일 이후 최초로 시작되는 회계연도의 개시일 이후인 사업결합에 적용합니다. 동 개정사항과 함께 공표된 ‘ 한국채택국제회계기준에서 개념체계 참조에 대한 개정’에 따른 모든 개정사항을 동 개정사항 보다 먼저 적용하거나 동 개정사항과 동시에 적용하는 경우에만 동 개정사항의 조기 적용이 허용됩니다.

회사는 동 개정으로 인해 연결재무제표에 중요한 영향은 없을 것으로 예상하고 있습니다.

(2) 기업회계기준서 제1016호 ‘ 유형자산’ (개정) - 의도한 사용 전의 매각금액

동 개정사항은 유형자산이 사용 가능하기 전에 생산된 재화의 매각금액, 즉 경영진이 의도하는 방식으로 가동하는 데 필요한 장소와 상태에 이르게 하기 전에 생산된 재화의 매각금액)을 유형자산의 원가에서 차감하는 것을 금지합니다. 따라서 그러한 매각금액과 관련 원가를 당기손익으로 인식하며, 해당 원가는 기업회계기준서 제1002호에 따라 측정합니다.
또한 동 개정사항은 ‘ 유형자산이 정상적으로 작동되는지 여부를 시험하는 것’ 의 의미를 명확히 하여 자산의 기술적, 물리적 성능이 재화나 용역의 생산이나 제공, 타인에 대한 임대 또는 관리활동에 사용할 수 있는 정도인지를 평가하는 것으로 명시합니다.
동 개정사항은 이 개정내용을 처음 적용하는 재무제표에 표시된 가장 이른 기간의 개시일 이후에 경영진이 의도한 방식으로 가동할 수 있는 장소와 상태에 이른 유형자산에 대해서만 소급 적용합니다. 동 개정사항의 최초 적용 누적효과는 표시되는 가장 이른 기간의 시작일에 이익잉여금(또는 적절하다면 자본의 다른 구성요소)의 기초 잔액을 조정하여 인식합니다. 동 개정사항은 2022년 1월 1일 이후 최초로 시작되는 회계연도부터 적용되며, 조기적용이 허용됩니다.

회사는 동 개정으로 인해 연결재무제표에 중요한 영향은 없을 것으로 예상하고 있습니다.

(3) 기업회계기준서 제1037호 ‘ 충당부채, 우발부채 및 우발자산’ (개정) - 손실부담계약의 계약이행원가

동 개정사항은 계약이 손실부담계약인지 또는 손실을 발생시키는 계약인지 평가할 때 기업이 포함해야할 원가를 명확하게 하였습니다.
개정 기준서는 “ 직접 관련된 원가 접근법” 을 적용합니다. 재화나 용역을 제공하는 계약에 직접적으로 관련되는 원가는 증분원가와 계약 활동에 직접적으로 관련되는 원가 배분액을 모두 포함합니다. 일반 관리 원가는 계약에 직접적으로 관련되지 않으

며 계약에 따라 거래상대방에게 명시적으로 부과될 수 없다면 제외됩니다.
동 개정사항은 이 개정사항을 최초로 적용하는 회계연도의 개시일에 모든 의무의 이행이 완료되지는 않은 계약에 적용합니다. 비교재무제표는 재작성 하지 않고, 그 대신 개정 내용을 최초로 적용함에 따른 누적효과를 최초적용일의 기초이익잉여금 또는 적절한 경우 다른 자본요소로 인식합니다.
동 개정사항은 2022년 1월 1일 이후 최초로 시작되는 회계연도부터 적용되며, 조기적용이 허용됩니다.

회사는 동 개정으로 인해 연결재무제표에 중요한 영향은 없을 것으로 예상하고 있습니다.

(4) 한국채택국제회계기준 연차개선 2018-2020

한국채택국제회계기준 연차개선 2018-2020은 2022년 1월 1일 이후 시작하는 회계연도부터 적용되며, 조기적용이 허용됩니다. 회사는 동 개정으로 인해 연결재무제표에 중요한 영향은 없을 것으로 예상하고 있습니다.

1) 기업회계기준서 제 1101호 ‘ 한국채택국제회계기준의 최초채택’ - 최초채택기업인 종속기업

동 개정사항은 지배기업보다 늦게 최초채택기업이 되는 종속기업의 누적환산차이의 회계처리와 관련하여 추가적인 면제를 제공합니다. 기업회계기준서 제 1101호 문단 D16(1)의 면제규정을 적용하는 종속기업은 지배기업의 한국채택국제회계기준 전환일에 기초하여 지배기업의 연결재무제표에 포함될 장부금액으로 모든 해외사업장의 누적환산차이를 측정하는 것을 선택할 수 있습니다. 다만 지배기업이 종속기업을 취득하는 사업결합의 효과와 연결절차에 따른 조정사항은 제외합니다. 관계기업이나 공동기업이 기업회계기준 제 1101호 문단 D16(1)의 면제규정을 적용하는 경우에도 비슷한 선택을 할 수 있습니다.

2) 기업회계기준서 제1109호 ‘ 금융상품’ - 금융부채 제거 목적의 10% 테스트 관련 수수료

동 개정사항은 금융부채의 제거 여부를 평가하기 위해 ‘ 10%’ 테스트를 적용할 때, 기업(차입자)과 대여자 간에 수취하거나 지급하는 수수료만을 포함하며, 여기에는 기업이나 대여자가 다른 당사자를 대신하여 지급하거나 수취하는 수수료를 포함한다는 점을 명확히 하고 있습니다. 동 개정사항은 최초 적용일 이후 발생한 변경 및 교환에 대하여 전진적으로 적용됩니다.

3) 기업회계기준서 제1116호 ‘ 리스’ - 리스 인센티브

동 개정사항은 기업회계기준서 제1116호 사례13에서 리스개량 변제액에 대한 내용을 삭제하였습니다. 동 개정사항은 적용사례에만 관련되므로, 시행일은 별도로 규정되지 않았습니다.

4) 기업회계기준서 제1041호 ‘ 농림어업’ - 공정가치 측정

동 개정사항은 생물자산의 공정가치를 측정할 때 세금 관련 현금흐름을 제외하는 요구사항을 삭제하였습니다. 이는 기업회계기준서 제1041호의 공정가치 측정과 내부적으로 일관된 현금흐름과 할인율을 사용하도록 하는 기업회계기준서 제1113호의 요구사항을 일치시키며, 기업은 가장 적절한 공정가치 측정을 위해 세전 또는 세후 현금흐름 및 할인율을 사용할지 선택할 수 있습니다.

(5) 기업회계기준서 제1012호 ‘ 법인세’ - 단일 거래에서 생기는 자산과 부채에 관련되는 이연법인세

동 개정사항은 최초인식 예외규정의 적용범위를 축소합니다. 동 개정사항에 따르면 동일한 금액으로 가산할 일시적차이와 차감할 일시적차이를 생기게 하는 거래에는 최초인식 예외규정을 적용하지 않습니다.
기업회계기준서 제1012호의 개정에 따라 관련된 이연법인세자산과 이연법인세부채를 인식해야 하며, 이연법인세자산의 인식은 기업회계기준서 제1012호의 회수가능성 요건을 따르게 됩니다.
동 개정사항은 2023년 1월 1일 이후 최초로 시작되는 회계연도부터 적용되며 조기적용이 허용됩니다.

동 개정사항은 사용권자산과 리스부채, 복구충당부채와 관련 자산을 최초 인식할 때 가산할 일시적차이와 차감할 일시적 차이가 동시에 동일한 금액으로 생기는 경우 최초인식 면제를 적용하기 위한 좁은 범위의 개정입니다.

사용권자산과 리스부채, 복구충당부채와 관련 자산을 발생시키는 단일 거래의 경우, 관련된 이연법인세 자산과 부채는 최초 적용 누적효과를 비교표시되는 가장 이른 기간의 기초시점의 이익잉여금(또는 자본의 다른 구성요소)에서 조정하여 인식하여야 합니다. 이 개정안은 표시되는 가장 이른 기간의 기초시점 이후부터 발생한 모든 거래에 적용합니다.

회사는 사용권자산과 리스부채, 복구충당부채와 관련 자산을 발생시키는 이연법인세 중 재무상태표에 순액으로 표시되는 이연법인세 세효과를 개정안과 유사한 결과를 도출하는 접근법을 적용해 회계 처리하고 있습니다.

따라서 회사는 동 개정으로 인해 연결재무제표에 중요한 영향은 없을 것으로 예상하고 있습니다.

(6) 기업회계기준서 제1001호 ‘ 재무제표 표시’ (개정) - 부채의 유동/비유동 분류

동 개정사항은 유동부채와 비유동부채의 분류는 보고기간말에 존재하는 기업의 권리에 근거한다는 점을 명확히 하고 기업이 부채의 결제를 연기할 수 있는 권리를 행사할 지 여부에 대한 기대와는 무관하다는 점을 강조합니다. 그리고 보고기간말에 차입약정을 준수하고 있다면 해당 권리가 존재한다고 설명하고 결제는 현금, 지분상품, 그 밖의 자산 또는 용역을 거래상대방에게 이전하는 것으로 그 정의를 명확히 합니다.

동 개정사항은 2023 년 1 월 1 일 이후 최초로 시작하는 회계연도의 개시일 이후 소급적으로 적용되며 조기적용이 허용됩니다.

회사는 동 개정으로 인해 연결재무제표에 중요한 영향은 없을 것으로 예상하고 있습니다.

(7) 기업회계기준서 제1117호 ‘ 보험계약’ (제정)

기업회계기준서 제1117호 ‘ 보험계약’ 은 현행 기업회계기준서 제1104호 ‘ 보험계약’ 을 대체할 예정입니다.
보험회사는 보험계약에 따른 모든 현금흐름을 추정하고 보고시점의 가정과 위험을 반영한 할인율을 사용하여 보험부채를 측정합니다. 보험수익은 발생주의에 따라 매 회계연도별로 보험회사가 계약자에게 제공한 서비스를 반영하여 수익을 인식합니다. 또한, 보험사건과 관계없이 보험계약자에게 지급하는 투자요소는 보험수익에서 제외하며, 보험손익과 투자손익을 구분표시합니다.
동 개정사항은 2023년 1월 1일 이후 최초로 시작되는 회계연도부터 시행되며 조기적용이 허용됩니다.

회사는 동 개정으로 인해 연결재무제표에 중요한 영향은 없을 것으로 예상하고 있습니다.

(8) 기업회계기준서 제1001호 ‘ 재무제표 표시’ 및 국제회계기준 실무서2-‘ 중요성에 대한 판단’ (개정) - 회계정책 공시

중요한 회계정책을 정의하고 공시하도록 하며, 중요성 개념을 적용하는 방법에 대한 지침을 제공하기 위하여 국제회계기준 실무서 2 ‘ 회계정책 공시’ 를 개정하였습니다.
동 개정사항은 회계정책의 공시에 대한 기업회계기준서 제1001호의 요구사항을 변경하며, ‘ 유의적인 회계정책’ 이라는 모든 용어를 ‘ 중요한 회계정책 정보’ 로 대체합니다.
기업회계기준서 제1001호 관련 문단도 중요하지 않는 거래, 그 밖의 사건 또는 상황과 관련되는 회계정책 정보는 중요하지 않으며 공시될 필요가 없다는 점을 명확히 하기 위해 개정합니다. 회계정책 정보는 금액이 중요하지 않을지라도 관련되는 거래, 그 밖의 사건 또는 상황의 성격 때문에 중요할 수 있습니다. 그러나 중요한 거래, 그 밖의 사건 또는 상황과 관련되는 모든 회계정책 정보가 그 자체로 중요한 것은 아닙니다.
또한 국제회계기준 실무서2에서 기술한 ‘ 중요성 과정의 4단계’ 의 적용을 설명하고 적용하기 위한 지침과 사례가 개발되었습니다.
동 개정사항은 2023년 1월 1일 이후 최초로 시작되는 회계연도부터 전진적으로 적용

되며, 조기적용이 허용됩니다. 국제회계기준 실무서2에 대한 개정사항은 시행일이나 경과규정을 포함하지 않습니다.

회사는 동 개정으로 인해 연결재무제표에 중요한 영향은 없을 것으로 예상하고 있습니다.

(9) 기업회계기준서 제1008호 ‘ 회계정책, 회계추정치의 변경과 오류’ (개정) -회계추정치의 정의

동 개정사항은 회계추정의 변경에 대한 정의를 회계추정치의 정의로 대체합니다. 새로운 정의에 따르면 회계추정치는 “ 측정불확실성의 영향을 받는 연결재무제표상 화폐금액” 입니다.
동 개정사항은 2023년 1월 1일 이후 최초로 시작되는 회계연도부터 적용하되 조기적용이 허용됩니다 이 개정내용을 처음 적용하는 회계연도 시작일 이후에 발생하는 회계추정치 변경과 회계정책 변경에 적용합니다.

회사는 동 개정으로 인해 연결재무제표에 중요한 영향은 없을 것으로 예상하고 있습니다.

(10) 기업회계기준서 제1116호 '리스' 개정 - 2021년 6월 30일 후에도 제공되는 코로나19 관련 임차료 할인 등

코로나19의 직접적인 결과로 발생한 임차료 할인 등이 리스변경에 해당하는지 평가하지 않을 수 있도록 하는 실무적 간편법의 적용대상이 2022년 6월 30일 이전에 지급하여야 할 리스료에 영향을 미치는 리스료 감면으로 확대되었습니다. 동 개정사항은 2021년 4월 1일 이후 시작하는 회계연도부터 적용되며, 조기적용이 가능합니다.

회사는 동 개정으로 인해 연결재무제표에 중요한 영향은 없을 것으로 예상하고 있습니다.

2.3 연결

연결회사는 기업회계기준서 제1110호 '연결재무제표'에 따라 연결재무제표를 작성하고 있습니다.

(1) 종속기업

종속기업은 지배기업이 지배하고 있는 모든 기업입니다. 연결회사가 투자한 기업에 관여해서 변동이익에 노출되거나 변동이익에 대한 권리가 있고, 투자한 기업에 대해 자신의 힘으로 그러한 이익에 영향을 미칠 능력이 있는 경우, 해당 기업을 지배한다고 판단합니다. 종속기업은 연결회사가 지배하게 되는 시점에 연결재무제표에 포함되며, 지배력을 상실하는 시점부터 연결재무제표에서 제외됩니다.

연결회사의 사업결합은 취득법으로 회계처리됩니다. 이전대가는 취득일의 공정가치로 측정하고, 사업결합으로 취득한 식별가능한 자산・부채 및 우발부채는 취득일의 공정가치로 최초 측정하고 있습니다. 연결회사는 청산 시 순자산의 비례적 몫을 제공하는 비지배지분을 사업결합 건별로 판단하여 피취득자의 순자산 중 비례적 지분 또는 공정가치로 측정합니다. 그 밖의 비지배지분은 다른 기준서의 요구사항이 없다면 공정가치로 측정합니다. 취득관련 원가는 발생 시 당기비용으로 인식됩니다.

영업권은 이전대가, 피취득자에 대한 비지배지분의 금액과 취득자가 이전에 보유하고 있던 피취득자에 대한 지분의 취득일의 공정가치 합계액이 취득한 식별가능한 순자산을 초과하는 금액으로 인식됩니다. 이전대가 등이 취득한 종속기업 순자산의 공정가액보다 작다면, 그 차액은 당기손익으로 인식됩니다.

연결회사 내의 기업간에 발생하는 거래로 인한 채권, 채무의 잔액, 수익과 비용 및 미실현이익 등은 제거됩니다. 또한 종속기업의 회계정책은 연결회사에서 채택한 회계정책을 일관성 있게 적용하기 위해 차이가 나는 경우 수정됩니다.

(2) 관계기업

관계기업은 연결회사가 유의적 영향력을 보유하는 기업이며, 관계기업 투자는 최초

에 취득원가로 인식하며 이후 지분법을 적용합니다. 연결회사와 관계기업 간의 거래에서 발생한 미실현이익은 연결회사의 관계기업에 대한 지분에 해당하는 부분만큼 제거됩니다. 관계기업의 손실 중 연결회사의 지분이 관계기업에 대한 투자지분(순투자의 일부를 구성하는 장기투자지분 포함)과 같거나 초과하는 경우에는 지분법 적용을 중지합니다. 단, 연결회사의 지분이 영(0)으로 감소된 이후 추가 손실분에 대하여 연결회사에 법적-의제의무가 있거나, 관계기업을 대신하여 지급하여야 하는 경우, 그 금액까지만 손실과 부채로 인식합니다. 또한 관계기업 투자에 대한 객관적인 손상의 징후가 있는 경우 관계기업 투자의 회수가능액과 장부금액과의 차이는 손상차손으로 인식됩니다. 연결회사는 지분법을 적용하기 위하여 관계기업의 재무제표를 이용할 때, 유사한 상황에서 발생한 동일한 거래나 사건에 대하여 연결회사가 적용하는 회계정책과 동일한 회계정책이 적용되었는지 검토하여 필요한 경우 관계기업의 재무제표를 조정합니다.

(3) 공동약정

둘 이상의 당사자들이 공동지배력을 보유하는 공동약정은 공동영업 또는 공동기업으로 분류됩니다. 공동영업자는 공동영업의 자산과 부채에 대한 권리와 의무를 보유하며, 공동영업의 자산과 부채, 수익과 비용 중 자신의 몫을 인식합니다. 공동기업참여자는 공동기업의 순자산에 대한 권리를 가지며, 지분법을 적용합니다.

2.4 외화환산

(1) 기능통화와 표시통화

연결회사는 재무제표에 포함되는 항목들을 각각의 영업활동이 이뤄지는 주된 경제환경에서의 통화("기능통화")를 적용하여 측정하고 있습니다. 연결회사의 기능통화는 대한민국 원화이며, 연결재무제표는 대한민국 원화로 표시되어 있습니다.

(2) 외화거래와 보고기간말의 환산

외화거래는 거래일의 환율 또는 재측정되는 항목인 경우 평가일의 환율을 적용한 기능통화로 인식되고, 외화거래의 결제나 화폐성 외화 자산・부채의 환산에서 발생하는 외환차이는 당기손익으로 인식됩니다.

비화폐성 금융자산・부채로부터 발생하는 외환차이는 공정가치 변동손익의 일부로 보아 당기손익-공정가치 지분상품으로부터 발생하는 외환차이는 당기손익으로, 기타포괄손익-공정가치 지분상품의 외환차이는 기타포괄손익에 포함하여 인식됩니다.

2.5 금융자산

(1) 분류

연결회사는 다음의 측정 범주로 금융자산을 분류합니다.

- 당기손익-공정가치 측정 금융자산
- 기타포괄손익-공정가치 측정 금융자산
- 상각후원가측정 금융자산

금융자산은 금융자산의 관리를 위한 사업모형과 금융자산의 계약상 현금흐름 특성에 근거하여 분류합니다.

공정가치로 측정하는 금융자산의 손익은 당기손익 또는 기타포괄손익으로 인식합니다. 채무상품에 대한 투자는 해당 자산을 보유하는 사업모형에 따라 그 평가손익을 당기손익 또는 기타포괄손익으로 인식합니다. 연결회사는 금융자산을 관리하는 사업모형을 변경하는 경우에만 채무상품을 재분류합니다.

단기매매항목이 아닌 지분상품에 대한 투자는 최초 인식시점에 후속적인 공정가치 변동을 기타포괄손익으로 표시할 것을 지정하는 취소불가능한 선택을 할 수 있습니다. 지정되지 않은 지분상품에 대한 투자의 공정가치 변동은 당기손익으로 인식합니다.

(2) 측정

연결회사는 최초 인식시점에 금융자산을 공정가치로 측정하며, 당기손익-공정가치 측정 금융자산이 아닌 경우에 해당 금융자산의 취득과 직접 관련되는 거래원가는 공정가치에 가산합니다. 당기손익-공정가치 측정 금융자산의 거래원가는 당기손익으로 비용처리합니다.

내재파생상품을 포함하는 복합계약은 계약상 현금흐름이 원금과 이자로만 구성되어 있는지를 결정할 때 해당 복합계약 전체를 고려합니다.

① 채무상품

금융자산의 후속적인 측정은 금융자산의 계약상 현금흐름 특성과 그 금융자산을 관리하는 사업모형에 근거합니다. 연결회사는 채무상품을 다음의 세 범주로 분류합니다.

(가) 상각후원가

계약상 현금흐름을 수취하기 위해 보유하는 것이 목적인 사업모형 하에서 금융자산을 보유하고, 계약상 현금흐름이 원리금만으로 구성되어 있는 자산은 상각후원가로 측정합니다. 상각후원가로 측정하는 금융자산으로서 위험회피관계의 적용 대상이 아닌 금융자산의 손익은 해당 금융자산을 제거하거나 손상할 때 당기손익으로 인식합니다. 유효이자율법에 따라 인식하는 금융자산의 이자수익은 '금융수익'에 포함됩니다.

이자율지표 개혁의 결과로 상각후원가로 측정하는 금융자산이나 금융부채의 계약상 현금흐름 산정 기준이 변경되는 경우 회사는 이자율지표 개혁에서 요구되는 변경을 반영하기 위하여 금융자산이나 금융부채의 유효이자율을 조정합니다. 다음의 두 가지 조건을 모두 충족하는 경우에만 이자율지표 개혁에서 요구된 계약상 현금흐름 산정기준의 변경입니다.

- 이자율지표 개혁의 직접적인 결과로 변경이 필요함.
- 계약상 현금흐름을 산정하는 새로운 기준은 이전 기준(즉, 변경 직전 기준)과 경제적으로 동등함.

이자율지표 개혁에서 요구된 계약상 현금흐름 산정 기준의 변경에 추가하여 금융자산이나 금융부채의 변경이 이루어진 경우 회사는 먼저 이자율지표 개혁에서 요구되는 변경을 반영하기 위하여 금융자산이나 금융부채의 유효이자율을 조정합니다. 그 다음 추가 변경에 대해서는 기존의 회계정책을 적용하여 처리합니다.

(나) 기타포괄손익-공정가치 측정 금융자산

계약상 현금흐름의 수취와 금융자산의 매도 둘 다를 통해 목적을 이루는 사업모형 하에서 금융자산을 보유하고, 계약상 현금흐름이 원리금만으로 구성되어 있는 금융자산은 기타포괄손익-공정가치로 측정합니다. 손상차손(환입)과 이자수익 및 외환손익을 제외하고는, 공정가치로 측정하는 금융자산의 평가손익은 기타포괄손익으로 인식합니다. 금융자산을 제거할 때에는 인식한 기타포괄손익누계액을 자본에서 당기손익으로 재분류합니다. 유효이자율법에 따라 인식하는 금융자산의 이자수익은 '금융수익'에 포함됩니다. 외환손익은 '금융수익 또는 금융원가'로 표시하고 손상차손은 '금융원가'로 표시합니다.

(다) 당기손익-공정가치측정 금융자산

상각후원가 측정이나 기타포괄손익-공정가치 측정 금융자산이 아닌 채무상품은 당기손익-공정가치로 측정됩니다. 위험회피관계가 적용되지 않는 당기손익-공정가치 측정 채무상품의 손익은 당기손익으로 인식하고 발생한 기간에 손익계산서에 '금융수익 또는 금융원가'로 표시합니다.

② 지분상품

연결회사는 모든 지분상품에 대한 투자를 후속적으로 공정가치로 측정합니다. 공정가치 변동을 기타포괄손익으로 표시할 것을 선택한 장기적 투자목적 또는 전략적 투자목적의 지분상품에 대해 기타포괄손익으로 인식한 금액은 해당 지분상품을 제거할 때에도 당기손익으로 재분류하지 않습니다. 이러한 지분상품에 대한 배당수익은 연결회사가 배당을 받을 권리가 확정된 때 '금융수익'으로 당기손익으로 인식합니다.

당기손익-공정가치로 측정하는 금융자산의 공정가치 변동은 손익계산서에 '기타수익 또는 기타비용'으로 표시합니다. 기타포괄손익-공정가치로 측정하는 지분상품에 대한 손상차손(환입)은 별도로 구분하여 인식하지 않습니다.

(3) 손상

연결회사는 미래전망정보에 근거하여 상각후원가로 측정하거나 기타포괄손익-공정가치로 측정하는 채무상품에 대한 기대신용손실을 평가합니다. 손상 방식은 신용위험의 유의적인 증가 여부에 따라 결정됩니다. 단, 매출채권에 대해 연결회사는 채권의 최초 인식시점부터 전체기간 기대신용손실을 인식하는 간편법을 적용합니다(연결회사가 신용위험이 유의적으로 증가하였는지를 결정하는 방법은 주석 35 참조).

(4) 인식과 제거

금융자산의 정형화된 매입 또는 매도는 매매일에 인식하거나 제거합니다. 금융자산은 현금흐름에 대한 계약상 권리가 소멸하거나 금융자산을 양도하고 소유에 따른 위험과 보상의 대부분을 이전한 경우에 제거됩니다.

연결회사가 금융자산을 양도한 경우라도 채무자의 채무불이행시의 소구권 등으로 양도한금융자산의 소유에 따른 위험과 보상의 대부분을 회사가 보유하는 경우에는 이를 제거하지 않고 그 양도자산 전체를 계속하여 인식하되, 수취한 대가를 금융부채로 인식합니다. 해당 금융부채는 재무상태표에 '차입금'으로 분류하고 있습니다.

(5) 금융상품의 상계

금융자산과 부채는 인식한 자산과 부채에 대해 법적으로 집행가능한 상계권리를 현재 보유하고 있고, 순액으로 결제하거나 자산을 실현하는 동시에 부채를 결제할 의도를 가지고 있을 때 상계하여 재무상태표에 순액으로 표시합니다. 법적으로 집행가능한 상계권리는 미래사건에 좌우되지 않으며, 정상적인 사업과정의 경우와 채무불이행의 경우 및 지급불능이나 파산의 경우에도 집행가능한 것을 의미합니다.

2.6 파생상품

파생상품은 파생상품 계약 체결 시점에 공정가치로 최초 인식되며 이후 공정가치로 재측정됩니다. 위험회피회계의 적용 요건을 충족하지 않는 파생상품의 공정가치변동은 거래의 성격에 따라 "기타영업외수익(비용)" 또는 "금융수익(원가)"으로 손익계산서에 인식됩니다.

2.7 재고자산

재고자산의 단위원가는 총평균법(제품・반제품은 총평균법, 원재료・저장품 및 상품은 이동평균법, 미착품은 개별법)으로 결정하고 있으며, 취득원가는 매입원가, 전환원가 및 재고자산을 이용가능한 상태로 준비하는데 필요한 기타 원가를 포함하고 있습니다. 제품이나 재공품의 원가에 포함되는 고정제조간접원가는 생산설비의 정상조업도에 기초하여 배부하고 있습니다.

재고자산은 취득원가와 순실현가능가치 중 낮은 금액으로 측정하고 있습니다. 재고자산을 순실현가능가치로 감액한 평가손실과 모든 감모손실은 감액이나 감모가 발생한 기간에 비용으로 인식하고 있으며, 재고자산의 순실현가능가치의 상승으로 인한 재고자산평가손실의 환입은 환입이 발생한 기간의 비용으로 인식된 재고자산의 매출원가에서 차감하고 있습니다.

2.8 유형자산

유형자산은 원가에서 감가상각누계액과 손상차손누계액을 차감하여 표시됩니다. 역사적 원가는 자산의 취득에 직접적으로 관련된 지출을 포함합니다.

토지를 제외한 자산은 취득원가에서 잔존가치를 제외하고, 다음의 추정 경제적 내용연수에 걸쳐 정액법으로 상각됩니다.

과목	추정 내용연수
건물	10~40년

과목	추정 내용연수
구축물	10~40년
기계장치	5~10년
차량운반구	4~5년
비품	4~10년
공구와기구	5~10년

유형자산의 감가상각방법과 잔존가치 및 경제적 내용연수는 매 회계연도 말에 재검토되고 필요한 경우 추정의 변경으로 조정됩니다.

2.9 무형자산

무형자산은 역사적 원가로 최초 인식되고, 원가에서 상각누계액과 손상차손누계액을 차감한 금액으로 표시됩니다.

회원권 및 영업권은 이용 가능 기간에 대하여 예측가능한 제한이 없으므로 내용연수가 한정되지 않아 상각되지 않습니다. 한정된 내용연수를 가지는 다음의 무형자산은 추정내용연수동안 정액법으로 상각됩니다.

과목	추정 내용연수
산업재산권	5년~10년
기타의 무형자산	4년~10년

내용연수가 유한한 무형자산의 상각기간과 상각방법은 매 회계연도말에 재검토하고 내용연수가 비한정인 무형자산에 대해서는 그 자산의 내용연수가 비한정이라는 평가가 계속하여 정당한 지를 매 회계기간말에 재검토하며, 이를 변경하는 것이 적절하다고 판단되는 경우 회계추정의 변경으로 처리하고 있습니다.

(1) 연구 및 개발

연구 또는 내부프로젝트의 연구단계에 대한 지출은 발생시점에 비용으로 인식하고 있습니다. 개발단계의 지출은 자산을 완성할 수 있는 기술적 실현가능성, 자산을 완성하여 사용하거나 판매하려는 기업의 의도와 능력 및 필요한 자원의 입수가능성, 무형자산의 미래 경제적 효익을 모두 제시할 수 있고, 관련 지출을 신뢰성 있게 측정할 수 있는 경우에 무형자산으로 인식하고 있으며, 기타 개발관련 지출은 발생시점에 비용으로 인식하고 있습니다.

(2) 후속지출

후속지출은 관련되는 특정자산에 속하는 미래의 경제적 효익이 증가하는 경우에만 자본화하며, 내부적으로 창출한 영업권 및 상표명 등을 포함한 다른 지출들은 발생

즉시 비용화하고 있습니다.

2.10 투자부동산

임대수익이나 투자차익을 목적으로 보유하고 있는 부동산은 투자부동산으로 분류됩니다. 투자부동산은 최초 인식시점에 원가로 측정되며, 최초 인식 후에는 원가에서 감가상각누계액과 손상차손누계액을 차감한 금액으로 표시됩니다. 투자부동산 중 토지를 제외한 투자부동산은 추정 경제적 내용연수 20년~40년 동안 정액법으로 상각됩니다.

2.11 비금융자산의 손상

종업원급여에서 발생한 자산, 재고자산 및 이연법인세자산을 제외한 모든 비금융자산에 대해서는 매 보고기간말마다 자산손상을 시사하는 징후가 있는지를 검토하며, 만약 그러한 징후가 있다면 당해 자산의 회수가능액을 추정하고 있습니다. 단, 내용연수가 비한정인 무형자산에 대해서는 자산손상을 시사하는 징후와 관계없이 매년 회수가능액과 장부금액을 비교하여 손상검사를 하고 있습니다.

회수가능액은 개별 자산별로 또는 개별 자산의 회수가능액을 추정할 수 없다면 그 자산이 속하는 현금창출단위별로 회수가능액을 추정하고 있습니다. 회수가능액은 사용가치와 순공정가치 중 큰 금액으로 결정하고 있습니다. 사용가치는 자산이나 현금창출단위에서 창출될 것으로 기대되는 미래현금흐름을 화폐의 시간가치 및 미래현금흐름을 추정할 때 조정되지 아니한 자산의 특유위험에 대한 현행 시장의 평가를 반영한 적절한 할인율로 할인하여 추정합니다.

자산이나 현금창출단위의 회수가능액이 장부금액에 미달하는 경우 자산의 장부금액을 감소시키며 즉시 당기손익으로 인식하고 있습니다.

과거기간에 인식한 손상차손이 더 이상 존재하지 않거나 감소된 것을 시사하는 징후가 있는지를 검토하고 직전 손상차손의 인식시점 이후 회수가능액을 결정하는 데 사용된 추정치에 변화가 있는 경우에만 환입합니다. 손상차손환입으로 증가된 장부금액은 과거에 손상차손을 인식하기 전 장부금액의 감가상각 또는 상각 후 잔액을 초과

할 수 없습니다.

2.12 금융부채

(1) 분류 및 측정

연결회사의 당기손익-공정가치 측정 금융부채는 단기매매목적의 금융상품입니다. 주로 단기간 내에 재매입할 목적으로 부담하는 금융부채는 단기매매금융부채로 분류됩니다. 또한, 위험회피회계의 수단으로 지정되지 않은 파생상품이나 금융상품으로부터 분리된 내재파생상품도 단기매매금융부채로 분류됩니다.

당기손익-공정가치 측정 금융부채, 금융보증계약, 금융자산의 양도가 제거조건을 충족하지 못하는 경우에 발생하는 금융부채를 제외한 모든 비파생금융부채는 상각후원가로 측정하는 금융부채로 분류되고 있으며, 재무상태표 상 "매입채무", "차입금", "기타채무" 및 "기타비유동채무" 등으로 표시됩니다.

특정일에 의무적으로 상환해야 하는 우선주는 부채로 분류됩니다. 이러한 우선주에 대한 유효이자율법에 따른 이자비용은 다른 금융부채에서 인식한 이자비용과 함께 손익계산서 상 "금융원가"로 인식됩니다.

(2) 제거

금융부채는 계약상 의무가 이행, 취소 또는 만료되어 소멸되거나 기존 금융부채의 조건이 실질적으로 변경된 경우에 재무상태표에서 제거됩니다. 소멸하거나 제3자에게 양도한 금융부채의 장부금액과 지급한 대가(양도한 비현금자산이나 부담한 부채를 포함)의 차액은 당기손익으로 인식합니다.

2.13 당기법인세 및 이연법인세

법인세비용은 당기법인세와 이연법인세로 구성됩니다. 법인세는 기타포괄손익이나 자본에 직접 인식된 항목과 관련된 금액은 해당 항목에서 직접 인식하며, 사업결합에서 발생하는 세액을 제외하고는 당기손익으로 인식됩니다.

법인세비용은 보고기간말 현재 제정되었거나 실질적으로 제정된 세법을 기준으로 측정됩니다. 경영진은 적용 가능한 세법 규정이 해석에 따라 달라질 수 있는 상황에 대하여 연결회사가 세무신고 시 적용한 세무정책에 대하여 주기적으로 평가하고 있습니다. 연결회사는 세무당국에 납부할 것으로 예상되는 금액에 기초하여 당기법인세비용을 인식합니다.

이연법인세는 자산과 부채의 장부금액과 세무기준액의 차이로 발생하는 일시적 차이에 대하여 장부금액을 회수하거나 결제할 때의 예상 법인세효과로 인식됩니다. 다만, 사업결합 이외의 거래에서 자산・부채를 최초로 인식할 때 발생하는 이연법인세자산과 부채는 그 거래가 회계이익이나 과세소득에 영향을 미치지 않는다면 인식되지 않습니다.

이연법인세자산은 차감할 일시적 차이가 사용될 수 있는 미래 과세소득의 발생가능성이 높은 경우에 인식됩니다.

이연법인세 자산과 부채는 법적으로 당기법인세자산과 당기법인세부채를 상계할 수 있는 권리를 연결회사가 보유하고 있고, 이연법인세 자산과 부채가 동일한 과세당국에 의해서 부과되는 법인세와 관련된 경우에 상계합니다. 당기법인세 자산과 부채는 법적으로 상계할 수 있는 권리를 연결회사가 보유하고 있고, 순액으로 결제할 의도가 있거나 자산을 실현하는 동시에 부채를 결제하려는 의도가 있는 경우에 상계합니다.

2.14 종업원급여

(1) 단기종업원급여

종업원이 관련 근무용역을 제공한 보고기간의 말부터 12개월 이내에 결제될 단기종업원급여는 근무용역과 교환하여 지급이 예상되는 금액을 근무용역이 제공된 때에 당기손익으로 인식하고 있습니다. 단기종업원급여는 할인하지 않은 금액으로 측정하고 있습니다.

(2) 퇴직급여

연결회사의 퇴직연금제도는 확정기여제도와 확정급여제도로 구분됩니다.

확정기여제도는 연결회사가 고정된 금액의 기여금을 별도 기금에 지급하는 퇴직연금제도이며, 기여금은 종업원이 근무 용역을 제공했을 때 비용으로 인식됩니다.

확정급여제도는 확정기여제도를 제외한 모든 퇴직연금제도입니다. 일반적으로 확정급여제도는 연령, 근속연수나 급여수준 등의 요소에 의하여 종업원이 퇴직할 때 지급받을 퇴직연금급여의 금액이 확정됩니다. 확정급여제도와 관련하여 재무상태표에 계상된 부채는 보고기간말 현재 확정급여채무의 현재가치에서 사외적립자산의 공정가치를 차감한 금액입니다. 확정급여채무는 매년 독립된 보험계리인에 의해 예측단위적립방식에 따라 산정되며, 확정급여채무의 현재가치는 그 지급시점과 만기가 유사한 우량회사채의 이자율로 기대미래현금유출액을 할인하여 산정됩니다. 한편, 순확정급여부채와 관련한 재측정요소는 기타포괄손익으로 인식됩니다.

제도개정, 축소 또는 정산이 발생하는 경우, 과거근무원가 또는 정산으로 인한 손익은 당기손익으로 인식됩니다.

(3) 기타장기종업원급여

연결회사는 장기 근속 임직원에게 장기종업원급여를 제공하고 있습니다. 이 급여를 받을 수 있는 권리는 주로 10년 이상의 장기간 근무한 임직원에게만 주어집니다. 기타장기종업원급여는 확정급여제도와 동일한 방법으로 측정되며, 근무원가, 기타장기종업원급여부채의 순이자 및 재측정요소는 당기손익으로 인식됩니다. 또한, 이러한 부채는 매년 독립적이고 적격한 보험계리사에 의해 평가됩니다.

(4)해고급여

연결회사는 해고급여의 제안을 더 이상 철회 할 수 없을 때와 해고급여의 지급을 수반하는 구조조정에 대한 원가를 인식할 때 중 이른 날에 해고급여에 대한 비용을 인식합니다. 해고급여의 지급일이 12개월이 지난 후에 도래하는 경우에는 현재가치로 할인하고 있습니다.

2.15 수익인식

(1) 재화의 판매

연결회사는 축전지의 제조 및 판매업을 운영하고 있습니다. 재화의 판매에 따른 수익은 재화에 대한 통제가 구매자에게 이전되는 시점에 인식하고 있습니다.

(2) 운송용역의 제공

연결회사는 국제무역조건 중 수출자가 운송료를 부담하는 선적지 인도 조건을 적용하여 계약된 수출 거래에 대해서는 고객에게 제공하는 운송 용역을 재화의 판매와 구분되는 별도의 수행의무로 식별하여 수익을 인식합니다.

(3) 업무지원용역 서비스(Shared Service) 제공 등 용역 제공

연결회사는 계열회사에 대해 업무 지원 용역을 제공하고 있습니다. 연결회사가 지금까지 수행을 완료한 정도가 고객에게 주는 가치에 직접 상응하는 금액을 고객에게서 받을 권리가 있다면 청구권이 있는 금액으로 수익을 인식하는 실무적 간편법을 사용할 수 있으므로 연결회사는 제공한 용역에 대해 청구권 있는 금액으로 수익을 인식합니다.

(4) 로열티수익

로열티 수익은 지적재산의 라이선스를 제공하는 대가로서 후속판매나 사용 혹은 대가가 배분된 수행의무 이행 중 나중의 사건이 일어나는 때 인식합니다.

(5) 임대수익

임대부동산으로부터 발생하는 임대료수익은 임대기간 동안 정액법으로 인식하고 있습니다.

2.16 리스

(1) 리스제공자

연결회사가 리스제공자인 경우 운용리스에서 생기는 리스수익은 리스기간에 걸쳐 정액기준으로 인식합니다. 운용리스 체결 과정에서 부담하는 리스개설직접원가를 기초자산의 장부금액에 더하고 리스료 수익과 같은 기준으로 리스기간에 걸쳐 비용으로 인식합니다.

각 리스된 자산은 재무상태표에서 그 특성에 기초하여 표시하였습니다.

(2) 리스이용자

연결회사는 사무실, 자동차 등을 리스하고 있습니다. 리스계약은 일반적으로 3~8년의 고정기간으로 체결되지만 연장선택권이 있을 수 있습니다.

계약에는 리스요소와 비리스요소가 모두 포함될 수 있습니다. 연결회사는 상대적 개별 가격에 기초하여 계약 대가를 리스요소와 비리스요소에 배분하였습니다.

리스조건은 개별적으로 협상되며 다양한 계약조건을 포함합니다. 리스계약에 따라 부과되는 다른 제약은 없지만 리스자산을 차입금의 담보로 제공할 수는 없습니다.

연결회사는 계약이 집행가능한 기간 내에서 해지불능기간에 리스이용자가 연장선택권을 행사할 것이 상당히 확실한 경우의 그 대상기간과 종료선택권을 행사하지 않을 것이 상당히 확실한 경우의 그 대상기간을 포함하여 리스기간을 산정합니다.

연결회사는 리스이용자와 리스제공자가 각각 다른 당사자의 동의 없이 종료할 수 있는 권리가 있는 경우 계약을 종료할 때 부담할 경제적 불이익을 고려하여 집행가능한 기간을 산정합니다.

연결회사는 리스된 자산을 사용할 수 있는 리스개시일에 사용권자산과 이에 대응하

는 부채를 인식합니다.

리스에서 생기는 자산과 부채는 최초에 현재가치기준으로 측정합니다. 리스부채는 다음 리스료의 순현재가치를 포함합니다.

- 받을 리스 인센티브를 차감한 고정리스료(실질적인 고정리스료 포함)
- 개시일 현재 지수나 요율을 사용하여 최초 측정한, 지수나 요율(이율)에 따라 달라지는 변동리스료
- 잔존가치보증에 따라 회사(리스이용자)가 지급할 것으로 예상되는 금액
- 연결회사(리스이용자)가 매수선택권을 행사할 것이 상당히 확실한 경우에 그 매수선택권의 행사가격
- 리스기간이 연결회사(리스이용자)의 종료선택권 행사를 반영하는 경우에 그 리스를 종료하기 위하여 부담하는 금액

또한 리스부채의 측정에는 상당히 확실한(reasonably certain) 연장선택권에 따라 지급될 리스료를 포함합니다.

리스의 내재이자율을 쉽게 산정할 수 있는 경우 그 이자율로 리스료를 할인합니다. 내재이자율을 쉽게 산정할 수 없는 경우에는 리스이용자가 비슷한 경제적 환경에서 비슷한 기간에 걸쳐 비슷한 담보로 사용권자산과 가치가 비슷한 자산을 획득하는 데 필요한 자금을 차입한다면 지급해야 할 이자율인 리스이용자의 증분차입이자율을 사용합니다.

연결회사는 증분차입이자율을 다음과 같이 산정합니다.

- 가능하다면 개별 리스이용자가 받은 최근 제3자 금융 이자율에 제3자 금융을 받은 이후 재무상태의 변경을 반영
- 최근 제3자 금융을 받지 않은 법인이 보유한 리스의 경우 무위험이자율에 신용위험을 조정하는 상향 접근법을 사용
- 국가, 통화, 담보, 보증과 같은 리스에 특정한 조정을 반영

개별 리스이용자가 리스와 비슷한 지급일정을 가진 분할상환 차입금 이자율을 쉽게

관측(최근의 금융 또는 시장 자료를 통해)할 수 있는 경우, 연결회사는 증분차입이자율을 산정할 때 그 이자율을 시작점으로 사용합니다.

연결회사는 지수나 요율에 따라 달라지는 변동리스료의 경우 지수나 요율이 유효할 때까지 리스부채에 포함하지 않는 변동리스료의 잠재적 미래 증가 위험에 노출되어 있습니다. 지수나 요율에 따라 달라지는 리스료의 조정액이 유효한 시점에서 리스부채를 재평가하고 사용권자산을 조정합니다.

각 리스료는 리스부채의 상환과 금융원가로 배분합니다. 금융원가는 각 기간의 리스부채 잔액에 대하여 일정한 기간 이자율이 산출되도록 계산된 금액을 리스기간에 걸쳐 당기손익으로 인식합니다.

사용권자산은 다음 항목들로 구성된 원가로 측정합니다.

- 리스부채의 최초 측정금액
- 받은 리스 인센티브를 차감한 리스개시일이나 그 전에 지급한 리스료
- 리스이용자가 부담하는 리스개설직접원가
- 복구원가의 추정치

사용권자산은 리스개시일부터 사용권자산의 내용연수 종료일과 리스기간 종료일 중 이른 날까지의 기간동안 감가상각합니다. 연결회사가 매수선택권을 행사할 것이 상당히 확실한(reasonably certain) 경우 사용권자산은 기초자산의 내용연수에 걸쳐 감가상각합니다.

장비 및 차량운반구의 단기리스와 모든 소액자산 리스와 관련된 리스료는 정액 기준에 따라 당기손익으로 인식합니다. 단기리스는 리스기간이 12개월 이하인 리스이며, 소액자산 리스는 기초자산의 가액이 소액인 IT기기와 사무실 가구로 구성되어 있습니다.

2.17 충당부채

충당부채는 과거사건의 결과로 존재하는 현재의무(법적의무 또는 의제의무)로서, 당

해 의무를 이행하기 위하여 경제적효익을 갖는 자원이 유출될 가능성이 높으며 그 의무의 이행에 소요되는 금액을 신뢰성 있게 추정할 수 있는 경우에 인식하고 있습니다.

충당부채로 인식하는 금액은 관련된 사건과 상황에 대한 불가피한 위험과 불확실성을 고려하여 현재의무를 보고기간말에 이행하기 위하여 소요되는 지출에 대한 최선의 추정치입니다. 화폐의 시간가치 효과가 중요한 경우 충당부채는 의무를 이행하기 위하여 예상되는 지출액의 현재가치로 평가하고 있습니다.

충당부채를 결제하기 위해 필요한 지출액의 일부 또는 전부를 제3자가 변제할 것이 예상되는 경우 이행한다면 변제를 받을 것이 거의 확실하게 되는 때에 한하여 변제금액을 인식하고 별도의 자산으로 회계처리하고 있습니다.

매 보고기간말마다 충당부채의 잔액을 검토하고, 보고기간말 현재 최선의 추정치를 반영하여 조정하고 있습니다. 의무이행을 위하여 경제적효익이 내재된 자원이 유출될 가능성이 더 이상 높지 아니한 경우에는 관련 충당부채를 환입하고 있습니다.

판매보증충당부채는 제품이나 용역이 판매 또는 제공될 때 인식되며, 과거의 보증자료에 기반하여 모든 가능한 결과와 그와 관련된 확률을 가중평균하여 추정하고 있습니다.

충당부채는 최초 인식과 관련 있는 지출에만 사용하고 있습니다.

2.18 온실가스배출권

'온실가스 배출권의 할당 및 거래에 관한 법률'에 따라 발생되는 온실가스 배출권 및 배출부채에 대하여 아래와 같이 회계처리하고 있습니다.

(1) 온실가스 배출권

온실가스 배출권은 정부에서 무상으로 할당받은 배출권과 매입 배출권으로 구성됩니다. 배출권은 매입원가에 취득과 직접 관련되어 있고 정상적으로 발생하는 그 밖의

원가를 가산하여 원가로 인식하고 있습니다.

연결회사는 의무를 이행하기 위한 목적으로 보유하는 배출권은 무형자산으로, 단기간의 매매차익을 얻기 위하여 보유하는 배출권은 유동자산으로 분류하고 있습니다. 무형자산으로 분류된 배출권은 최초 인식 후에 원가에서 손상차손누계액을 차감한 금액을 장부금액으로 하고 있으며, 단기간의 매매차익을 얻기 위하여 보유하는 배출권은 취득 후 매 보고기간말에 공정가치로 측정하고 공정가치의 변동분은 당기손익으로 인식하고 있습니다.

온실가스 배출권은 정부에 제출하거나 매각하거나 사용할 수 없게 되어 더 이상 미래 경제적효익이 예상되지 않을 때 제거하고 있습니다.

(2) 배출부채

배출부채는 온실가스를 배출하여 정부에 배출권을 제출해야 하는 현재의무로서, 해당 의무를 이행하기 위하여 자원이 유출될 가능성이 높고, 그 의무의 이행에 소요되는 금액을 신뢰성 있게 추정할 수 있는 경우에 인식하고 있습니다. 배출부채는 정부에 제출할 해당 이행연도 분으로 보유한 배출권의 장부금액과 보유 배출권 수량을 초과하는 배출량에 대한 의무를 이행하는 데에 소요될 것으로 예상되는 지출을 더하여 측정하고 있습니다. 배출부채는 정부에 제출할 때 제거하고 있습니다.

2.19 영업부문

영업부문별 정보는 최고영업의사결정자에게 내부적으로 보고되는 방식에 기초하여 공시됩니다. 최고영업의사결정자는 영업부문에 배부될 자원과 영업부문의 성과를 평가하는데 책임이 있으며, 연결회사는 전략적 의사결정을 수행하는 이사회를 최고의사결정자로 보고 있습니다.

2.20 정부보조금

정부보조금은 보조금의 수취와 정부보조금에 부가된 조건의 준수에 대한 합리적인 확신이 있을 때 공정가치로 인식됩니다. 자산관련보조금은 자산의 장부금액을 계산

할 때 차감하여 표시되며, 수익관련보조금은 이연하여 정부보조금의 교부 목적과 관련된 비용에서 차감하여 표시됩니다

2.21 재무제표 승인

연결회사의 재무제표는 2022년 2월 15일 이사회에서 승인되었으며, 정기주주총회에서 수정승인될 수 있습니다.

3. 중요한 회계추정 및 가정

연결재무제표 작성에는 미래에 대한 가정 및 추정이 요구되며 연결회사의 회계정책을 적용하기 위해 경영진의 판단이 요구됩니다. 추정 및 가정은 지속적으로 평가되며, 과거 경험과 현재의 상황에 비추어 합리적으로 예측가능한 미래의 사건을 고려하여 이루어집니다. 회계추정의 결과가 실제 결과와 동일한 경우는 드물 것이므로 중요한 조정을 유발할 수 있는 유의적인 위험을 내포하고 있습니다.

다음 회계연도에 자산 및 부채 장부금액의 조정에 영향을 미칠 수 있는 경영진 판단과 유의적 위험에 대한 추정 및 가정은 다음과 같습니다. 일부 항목에 대한 유의적인 판단 및 추정에 대한 추가적인 정보는 개별 주석에 포함되어 있습니다.

2021년도 중 COVID-19의 확산은 국내외 경제에 중대한 영향을 미치고 있습니다. 이는 생산성 저하와 매출의 감소나 지연, 기존 채권의 회수 등에 부정적인 영향을 미칠 수 있으며, 이로 인해 회사의 재무상태와 재무성과에도 부정적인 영향이 발생할 수 있습니다.

연결재무제표 작성시 사용된 중요한 회계추정 및 가정은 COVID-19에 따른 불확실성의 변동에 따라 조정될 수 있으며, COVID-19로 인하여 연결회사의 사업, 재무상태 및 경영성과 등에 미칠 궁극적인 영향은 현재 예측할 수 없습니다.

(1) 영업권의 손상차손

영업권의 손상여부를 검토하기 위한 현금창출단위의 회수가능금액은 사용가치의 계산에 기초하여 결정됩니다.

(2) 법인세

연결회사의 과세소득에 대한 법인세는 다양한 국가의 세법 및 과세당국의 결정을 적용하여 산정되므로 최종 세효과를 산정하는 데에는 불확실성이 존재합니다.

연결회사는 특정 기간동안 과세소득의 일정 금액을 투자, 임금증가 등에 사용하지 않

았을 때 세법에서 정하는 방법에 따라 산정된 법인세를 추가로 부담합니다. 따라서, 해당 기간의 당기법인세와 이연법인세를 측정할 때 이에 따른 세효과를 반영하여야 하고, 이로 인해 연결회사가 부담할 법인세는 각 연도의 투자, 임금증가 등의 수준에 따라 달라지므로 최종 세효과를 산정하는데에는 불확실성이 존재합니다 (주석 27참조).

연결회사는 관계기업 투자지분과 관련된 가산할 일시적차이에 대해 소멸시점을 통제할 수 있고 예측가능한 미래에 일시적차이가 소멸하지 않을 가능성이 높은 경우를 제외하고 이연법인세부채를 인식하고 있습니다. 당기 중 연결회사의 최대주주가 변경되었으며, 연결회사는 관계기업 투자지분의 처분 및 관계기업의 청산 통제가능성 등을 고려하여 이연법인세 부채 인식에 대한 추정을 변경하였습니다. 이로 인한 변경효과는 당기손익으로 인식하였습니다.

(3) 금융상품의 공정가치

활성시장에서 거래되지 않는 금융상품의 공정가치는 원칙적으로 평가기법을 사용하여 결정됩니다. 연결회사는 보고기간말 현재 중요한 시장상황에 기초하여 다양한 평가기법의 선택 및 가정에 대한 판단을 하고 있습니다(주석 5 참조).

(4) 금융자산의 손상

금융자산의 손실충당금은 부도위험 및 기대손실률 등에 대한 가정에 기초하여 측정됩니다. 연결회사는 이러한 가정의 설정 및 손상모델에 사용되는 투입변수의 선정에 있어서 연결회사의 과거 경험, 현재 시장 상황, 재무보고일 기준의 미래전망정보 등을 고려하여 판단합니다. (주석 35 참조)

(5) 순확정급여부채

순확정급여부채의 현재가치는 보험수리적방식에 의해 결정되는 다양한 요소들 특히 할인율의 변동에 영향을 받습니다(주석 17 참조).

(6) 리스
리스기간을 산정할 때에 경영진은 연장선택권을 행사하거나 종료선택권을 행사하지 않을 경제적 유인이 생기게 하는 관련되는 사실 및 상황을 모두 고려합니다. 연장선택권의 대상 기간(또는 종료선택권의 대상 기간)은 리스이용자가 연장선택권을 행사할 것(또는 행사하지 않을 것)이 상당히 확실한 경우에만 리스기간에 포함됩니다(주석 13 참조).

4. 재무위험관리

(1) 자본위험관리

연결회사는 부채와 자본 잔액의 최적화를 통하여 주주이익을 극대화시키는 동시에 계속기업으로서 지속될 수 있도록 자본을 관리하고 있습니다. 연결회사의 전반적인 전략은 전기와 변동이 없습니다. 연결회사는 자본관리지표로 부채비율을 이용하고 있으며 이 비율은 총부채를 총자본으로 나누어 산출하고 있으며 총부채 및 총자본은 연결재무제표의 금액을 기준으로 계산합니다. 연결회사는 외부적으로 강제된 자기자본규제의 대상은 아닙니다.

보고기간말 현재 부채비율은 다음과 같습니다.

(단위: 천원)

구분	당기말	전기말
부채	345,760,552	291,952,510
자본	3,735,469,202	3,500,498,597
부채비율	9.26%	8.34%

(2) 금융자산, 금융부채 및 자본의 각 범주별로 채택한 주요 회계정책 및 방법(인식기준과 측정기준, 그리고 수익과 비용 인식기준을 포함)은 주석 2에 상세히 공시되어있습니다.

(3) 금융위험관리

1) 금융위험관리목적

연결회사의 재무부문은 영업을 관리하고, 국내외 금융시장의 접근을 조직하며, 각 위험의 범위와 규모를 분석한 내부위험보고서를 통하여 연결회사의 영업과 관련한 금융위험을 감시하고 관리하는 역할을 하고 있습니다. 이러한 위험들은 시장위험(통화위험, 공정가치이자율위험 및 가격위험 포함), 신용위험, 유동성위험 및 현금흐름이자율위험을 포함하고 있습니다.

연결회사는 위험회피를 위하여 파생금융상품을 이용함으로써 이러한 위험의 영향을 최소화 시키고자 합니다. 파생금융상품의 사용은 이사회가 승인한 당사의 정책에 따라 결정되는데, 이에 따라 외환위험, 이자율위험, 신용위험, 파생금융상품 및 비파생금융상품의 이용, 그리고 초과 유동성의 투자에 관한 명문화된 원칙이 제공되고 있습니다. 내부감사인은 지속적으로 정책의 준수와 위험노출한도를 검토하고 있습니다. 연결회사는 투기적 목적으로 파생금융상품을 포함한 금융상품계약을 체결하거나 거래하지 않습니다.

재무부문은 위험노출정도를 경감시키기 위한 정책과 위험을 감시하는 독립기구인 금융위험관리위원회에 분기별로 보고하고 있습니다.

2) 시장위험

연결회사의 활동은 주로 환율과 이자율의 변동으로 인한 금융위험에 노출되어 있습니다. 따라서 이자율과 외화위험을 관리하기 위해 필요한 경우 다양한 파생상품계약을 체결하고 있습니다.

가. 외화위험관리

연결회사는 외화로 표시된 거래를 수행하고 있으므로 환율변동으로 인한 위험에 노출되어 있습니다. 환율변동으로 인한 위험의 노출정도는 통화선도계약을 활용하여 승인된 정책에서 정하는 한도 내에서 관리하고 있습니다.

민감도분석은 결제되지 않은 외화표시 화폐성항목만 포함하며, 보고기간종료일에 환율이 10% 변동할 경우를 가정하여 영향을 산출하고 있습니다.

보고기간말 현재 다른 모든 변수가 일정하고 각 외화에 대한 원화의 환율이 10% 상승 시 세전이익에 미치는 영향은 다음과 같습니다.

(단위: 천원)

구분	당기말	전기말
USD	2,639,531	(4,378,968)
EUR	72,135	54,035
기타	91,842	208,514

나. 이자율위험관리

동 위험은 시장이자율의 변동으로 인하여 연결회사의 투자 및 재무활동에서 발생하는 이자수익과 이자비용이 변동될 위험을 의미합니다. 연결회사는 이자율 변동으로 인한 불확실성 제거와 금융비용 최소화를 위해 주기적인 금리동향 모니터링과 적절한 대응방안 수립을 운용하고 있습니다.

다. 이자율지표 개혁 관련 위험

전세계적으로 이자율지표에 대한 근본적인 전환(이하, '이자율지표 개혁')이 이루어지고 있으며, 이러한 이자율지표 개혁으로 인해 일부 은행간 대출금리(이하, 'IBORs')가 새로운 무위험 금리로 대체되고 있습니다. 특히 LIBOR 의 경우 익일물, 1개월물, 3개월물, 6개월물, 12개월물 USD LIBOR를 제외하고는 그 산출이 모두 2021년 12월 31일을 기준으로 중단되었으며, 앞서 언급한 5개물 USD LIBOR도 2023년 6월 30일을 기준으로 산출이 중단될 예정입니다.연결회사는 LIBOR의 산출이 중단되는 경우 어떠한 대체 지표 이자율을 사용할 지를 정한 대체조항을 기입하여 재약정 예정입니다.

3) 유동성위험관리

유동성위험관리에 대한 궁극적인 책임은 연결회사의 단기 및 중장기 자금조달과 유동성관리규정을 적절하게 관리하기 위한 기본정책을 수립하는 이사회에 있습니다. 연결회사는 충분한 적립금과 차입한도를 유지하고 예측현금흐름과 실제현금흐름을

계속하여 관찰하고 금융자산과 금융부채의 만기구조를 대응시키면서 유동성위험을 관리하고 있습니다.

다음 표는 연결회사의 비파생금융부채 및 순액결제할 파생금융부채에 대한 계약상 잔존만기를 상세하게 나타내고 있습니다. 해당 표는 금융부채의 할인되지 않은 현금흐름을 기초로 연결회사가 지급하여야 하는 가장 빠른 만기일에 근거하여 작성되었습니다. 계약상 만기는 연결회사가 지급을 요구받을 수 있는 가장 빠른 날에 근거한 것입니다.

당기말 - (단위: 천원)

구분	장부금액	계약상 현금흐름	잔존계약만기			
			1년 미만	1년 이상 2년 미만	2년 이상 5년 미만	5년 이상
매입채무	49,157,923	49,157,923	49,157,923	-	-	-
기타채무	49,548,819	49,548,819	49,548,819	-	-	-
기타비유동채무	10,115,257	10,115,257		10,115,257		-
단기차입금 (*1)	121,298,963	174,646,463	174,646,463	-	-	-
장기차입금 (*1)	10,680	10,680	-	-	10,680	-
유동리스부채 (*2)	2,024,788	3,681,553	3,681,553	-	-	-
비유동리스부채 (*2)	24,319,989	30,808,878	-	3,006,705	8,750,763	19,051,410
합계	256,476,419	317,969,573	277,034,758	13,121,962	8,761,443	19,051,410

(*1) 리스부채는 별도로 표기함

(*2) 연결재무제표 상 단기차입금 및 장기차입금에 포함되어 있음

전기말 - (단위: 천원)

구분	장부금액	계약상 현금흐름	잔존계약만기			
			1년 미만	1년 이상 2년 미만	2년 이상 5년 미만	5년 이상
매입채무	42,351,616	42,351,616	42,351,616	-	-	-
기타채무	44,563,850	44,563,850	44,563,850	-	-	-
기타비유동채무	55,000	55,000	-	50,000	5,000	-
단기차입금 (*1)	92,473,578	92,534,470	92,534,470	-	-	-
장기차입금 (*1)	20,819	22,589	1,249	21,339	-	-
유동리스부채 (*2)	2,020,646	2,892,003	2,892,003	-	-	-
비유동리스부채 (*2)	25,825,875	31,725,594	-	2,821,012	8,133,947	20,770,635
합계	207,311,384	214,145,122	182,343,189	2,892,351	8,138,947	20,770,635

(*1) 리스부채는 별도로 표기함

(*2) 연결재무제표 상 단기차입금 및 장기차입금에 포함되어 있음

상기 표에 포함된 변동금리부 상품(비파생금융자산 및 금융부채)과 관련된 금액은 변동이자율의 변동이 보고기간종료일 현재 결정된 이자율의 추정치와 다르다면 변동될 수 있습니다. 연결회사는 영업현금흐름 및 금융자산의 만기도래로 회수되는 현금으로 의무를 이행할 수 있다고 예상하고 있습니다.

연결회사가 보유한 총액 결제 요건의 파생상품은 통화선도 거래이며 보고기간말로부터 11개월 이내에 결제될 예정입니다. 이러한 파생상품은 위의 표에 포함되지 않았으며 해당 계약으로부터 할인되지 않은 계약상 현금유입/유출액은 다음과 같습니다.

(단위: 천원)

구분	당기말	전기말
계약상 현금유입액	52,425,102	51,890,668
계약상 현금유출액	53,167,846	48,887,819

5. 공정가치

5.1 공정가치로 측정되는 금융상품

보고기간말 현재 금융상품 중 공정가치로 측정된 금융상품은 다음과 같습니다.

(단위: 천원)

구분	당기말		전기말	
	장부금액	공정가치	장부금액	공정가치
금융자산				
당기손익-공정가치 측정 금융자산(유동)	240,069,620	240,069,620	119,988,138	119,988,138
당기손익-공정가치 측정 금융자산(비유동)	10,169,038	10,169,038	5,881,524	5,881,524
기타포괄손익-공정가치 측정 금융자산(비유동)	10,021,862	10,021,862	10,470,925	10,470,925
합계	260,260,520	260,260,520	136,340,587	136,340,587
금융부채				
파생금융부채(유동)	747,060	747,060	-	-

또한, 매출채권, 미수금 등의 금융자산과 상각후 원가로 인식되는 금융부채는 장부금액이 공정가치의 합리적인 근사치이므로 별도의 공정가치 공시를 생략하였습니다.

5.2 공정가치 서열체계

연결회사는 재무상태표에 공정가치로 측정되는 금융상품에 대하여 공정가치측정에 사용된 투입변수에 따라 다음과 같은 공정가치 서열체계로 분류하였습니다.

- 동일한 자산이나 부채에 대한 활성시장의 (조정되지 않은) 공시가격(수준 1)
- 직접적으로(예: 가격) 또는 간접적으로(예: 가격에서 도출되어) 관측 가능한, 자산이나 부채에 대한 투입 변수를 이용하여 산정한 공정가치. 단 수준 1에 포함된 공시가격은 제외함(수준 2)
- 관측 가능한 시장자료에 기초하지 않은, 자산이나 부채에 대한 투입 변수(관측 가능하지 않은 투입 변수)를 이용하여 산정한 공정가치 (수준 3)

보고기간말 현재 공정가치로 측정되거나 공정가치가 공시되는 자산과 부채의 공정가치 서열체계 구분은 다음과 같습니다.

당기말 - (단위: 천원)

구분	수준 1	수준 2	수준 3	합계
반복적인 공정가치 측정치				
기타포괄손익-공정가치 측정 금융자산	283,644	9,523,700	214,518	10,021,862
당기손익-공정가치 측정 금융자산	8,423,411	241,799,431	11,500	250,234,342
파생금융자산	-	4,316	-	4,316
파생금융부채	-	747,060	-	747,060
합계	8,707,055	252,074,507	226,018	261,007,580

전기말 - (단위: 천원)

구분	수준 1	수준 2	수준 3	합계
반복적인 공정가치 측정치				
기타포괄손익-공정가치 측정 금융자산	241,206	10,015,200	214,519	10,470,925
당기손익-공정가치 측정 금융자산	-	116,985,289	11,500	116,996,789
당기손익-공정가치 측정 금융자산	5,870,024	-	-	5,870,024
파생금융자산	-	3,002,849	-	3,002,849
합계	6,111,230	130,003,338	226,019	136,340,587

5.3 반복적인 공정가치 측정치의 서열체계 수준 간 이동

연결회사는 공정가치 서열체계의 수준 간 이동을 이동을 발생시킨 사건이나 상황의 변동이 일어난 날짜에 인식합니다. 보고기간 중 각 공정가치 서열체계의 수준 간 이동 내역은 없습니다.

5.4 가치평가기법 및 투입변수

연결회사는 공정가치 서열체계에서 수준 2와 수준 3으로 분류되는 반복적인 공정가치측정시 공시되는 공정가치에 대해 다음의 가치평가기법과 투입변수를 사용하고 있습니다.

당기말 - (단위: 천원)

구분	공정가치	수준	가치평가기법	투입변수
파생금융자산				
통화선도	4,316	2	현금흐름할인모형	환율, 이자율
기타포괄손익-공정가치 측정 금융자산				
신종자본증권(영구채)	9,523,700	2	현금흐름할인모형	신용위험이 반영된 할인율
비상장주식	214,518	3	거래원가	-
당기손익-공정가치 측정 금융자산				
수익증권 등	241,799,431	2	현금흐름할인모형	신용위험이 반영된 할인율
지분증권	11,500	3	거래원가	-
파생금융부채				
통화선도	747,060	2	현금흐름할인모형	환율, 이자율

전기말 - (단위: 천원)

구분	공정가치	수준	가치평가기법	투입변수
파생금융자산				
통화선도	3,002,849	2	현금흐름할인모형	환율, 이자율
기타포괄손익-공정가치 측정 금융자산				
신종자본증권(영구채)	10,015,200	2	현금흐름할인모형	신용위험이 반영된 할인율
비상장주식	214,518	3	거래원가	-
당기손익-공정가치 측정 금융자산				
수익증권	116,985,289	2	현금흐름할인모형	신용위험이 반영된 할인율
지분증권	11,500	3	거래원가	-

6. 금융상품

(1) 금융상품의 범주별 분류

보고기간말 현재 연결회사의 금융상품의 범주별 분류 내역은 다음과 같습니다.

금융자산 - (단위: 천원)

금융자산 범주	재무상태표상 분류	당기말	전기말
공정가치 측정 금융자산	당기손익-공정가치측정금융자산	250,238,658	125,869,662
	기타포괄손익-공정가치측정금융자산	10,021,862	10,470,925
상각후원가 측정 금융자산	현금및현금성자산	76,219,107	125,681,349
	단기금융상품	-	115,000,000
	매출채권	155,539,765	125,109,439
	기타채권	1,783,375	3,814,371
	장기금융상품	5,865	22,023
	기타비유동채권	21,082,618	24,748,315
합계		514,891,250	530,716,084

금융부채 - (단위: 천원)

금융부채 범주	재무상태표상 분류	당기말	전기말
공정가치 측정 금융부채	파생금융부채	747,060	-
상각후원가 측정 금융부채	매입채무	49,157,923	42,351,616
	기타채무	49,548,818	44,563,850
	기타비유동채무	10,115,257	55,000
	차입금-단기차입금	121,298,963	92,473,578
	차입금-장기차입금	10,680	20,819
기타금융부채	리스부채(유동)	2,024,788	2,020,646
	리스부채(비유동)	24,319,989	25,825,875
합계		257,223,478	207,311,384

(2) 보고기간 중 연결회사의 금융상품 범주별 순손익은 다음과 같습니다.

(단위: 천원)

구분	당기	전기
파생상품관련		
파생상품평가손익	(2,765,592)	3,002,849
파생상품거래손익	(1,603,700)	(415,088)
상각후원가 금융자산		
이자수익	2,742,861	3,130,369
순외환차손익	5,561,780	(7,370,076)
순외화환산손익	9,062,196	(7,869,235)
순손상차손익	(3,186,072)	(860,016)
기타포괄손익-공정가치 금융자산		
평가손익(세후기타포괄손익)	(347,238)	109,889
배당수익	2,465,921	7,894
이자수익	-	327,004
당기손익-공정가치 금융자산		
평가손익	1,727,980	701,563
처분손익	-	126,154
이자수익	-	1,736,604
상각후원가 금융부채		
이자비용	(1,961,166)	(1,621,792)
순외환차손익	(4,806,060)	4,038,671
순외화환산손익	(3,133,899)	4,091,522
기타금융부채		
이자비용	-	(975,792)
매각예정비유동자산		
이자수익	3,436	11,707
순외환차손익	1,909	-
매각예정비유동부채		
이자비용	(20,443)	(32,040)
합계	3,741,913	(1,859,813)

7. 금융자산

7.1 당기손익-공정가치 금융자산

(1) 보고기간말 현재 당기손익-공정가치 금융자산의 내역은 다음과 같습니다.

(단위: 천원)

구분	당기말	전기말
유동항목		
통화선도	4,316	3,002,849
수익증권	240,065,304	116,985,289
비유동항목		
수익증권 등	10,169,038	5,870,024
합계	250,238,658	125,858,162

(2) 보고기간 중 당기손익으로 인식된 금액은 다음과 같습니다.

(단위: 천원)

구분	당기	전기
당기손익-공정가치 금융자산 관련 손익	1,727,980	2,564,321
합계	1,727,980	2,564,321

(3) 당기 중 연결회사의 당기손익-공정가치 금융자산의 변동내역은 다음과 같습니다.

당기 (단위: 천원)

구분	기초금액	취득	처분	평가	보고기간말금액
통화선도	-	-	-	4,316	4,316
수익증권 등	122,866,813	165,739,549	(40,100,000)	1,727,980	250,234,342
합계	122,866,813	165,739,549	(40,100,000)	1,732,296	250,238,658

전기 (단위: 천원)

구분	기초금액	취득	처분	평가	보고기간말금액
파생결합증권	6,595,414	5,000,000	(11,595,414)	-	-
수익증권 등	57,170,917	105,000,000	(40,005,665)	701,561	122,866,813
합계	63,766,331	110,000,000	(51,601,079)	701,561	122,866,813

7.2 기타포괄손익-공정가치 금융자산

(1) 보고기간말 현재 기타포괄손익-공정가치 금융자산의 내역은 다음과 같습니다.

(단위: 천원)

구분	당기말	전기말
비유동항목		
지분증권 등	498,162	455,725
신종자본증권(영구채)	9,523,700	10,015,200
합계	10,021,862	10,470,925

상기 금융자산의 처분시에는 관련 기타포괄손익누계액은 이익잉여금으로 재분류되며 당기손익으로 재분류되지 않습니다.

(2) 당기 중 연결회사의 기타포괄손익-공정가치 금융자산의 변동내역은 다음과 같습니다.

당기 - (단위: 천원)

구분	기초금액	평가	보고기간말금액
지분상품			
지분증권 등	455,725	42,437	498,162
신종자본증권(영구채)	10,015,200	(491,500)	9,523,700
합계	10,470,925	(449,063)	10,021,862

전기 - (단위: 천원)

구분	기초금액	평가	처분	보고기간말금액
지분상품				
지분증권 등	2,191,645	233,073	(1,968,993)	455,725
신종자본증권(영구채)	10,103,300	(88,100)	-	10,015,200
합계	12,294,945	144,973	(1,968,993)	10,470,925

7.3 파생금융상품

(1) 보고기간말 현재 연결회사의 파생상품 내역은 다음과 같습니다.

(단위: 천원)

거래목적	파생상품종류	당기말		전기말	
		자산	부채	자산	부채
단기매매목적	통화선도	4,316	747,060	3,002,849	-

(2) 보고기간 중 연결회사의 파생상품 관련 손익 내역은 다음과 같습니다.

(단위: 천원)

거래목적	파생상품종류	당기		전기	
		평가손익	거래손익	평가손익	거래손익
단기매매목적	통화선도	(2,765,592)	(1,603,700)	3,002,849	(415,088)

8. 매출채권과 기타채권

(1) 보고기간말 현재 연결회사의 매출채권과 기타채권의 내역은 다음과 같습니다.

(단위: 천원)

구분	당기말			전기말		
	채권총액	차감: 대손충당금	채권순액	채권총액	차감: 대손충당금	채권순액
유동항목						
매출채권	155,559,629	(19,864)	155,539,765	125,300,994	(191,555)	125,109,439
기타채권						
미수금	1,484,706	-	1,484,706	1,255,075	-	1,255,075
미수수익	240,624	-	240,624	2,483,905	-	2,483,905
단기대여금(*)	4,053,545	(4,000,000)	53,545	69,391	-	69,391
보증금	4,500	-	4,500	6,000	-	6,000
소계	5,783,375	(4,000,000)	1,783,375	3,814,371	-	3,814,371
합계	161,343,004	(4,019,864)	157,323,140	129,115,365	(191,555)	128,923,810
비유동항목						
기타채권						
장기대여금(*)	-	-	-	5,300,000	(800,000)	4,500,000
임차보증금	21,082,618	-	21,082,618	20,248,315	-	20,248,315
소계	21,082,618	-	21,082,618	25,548,315	(800,000)	24,748,315
합계	182,425,622	(4,019,864)	178,405,758	154,663,680	(991,555)	153,672,125

(*) 연결회사는 당기 중 4,000,000천원을 장기대여금에서 단기대여금으로 유동성대체하였으며, 해당 대여금에 대해 당기와 전기 각각 3,200,000천원 및 800,000천원의 대손충당금을 설정하였습니다.

(2) 보고기간 중 연결회사의 매출채권 및 기타채권의 대손충당금의 변동내역은 다음과 같습니다.

(단위: 천원)

구분	당기	전기
기초금액	991,555	131,539
대손상각비(환입)	3,186,072	860,016
제각	(26,229)	-
매각예정자산 대체	(131,534)	-
기말금액	4,019,864	991,555

(3) 신용위험 및 대손충당금

상기 매출채권과 기타채권은 대여금 및 수취채권으로 분류되며 상각후원가로 측정됩니다. 보고기간 중 매출채권과 기타채권의 손실충당금의 변동내역은 유의적이지 않습니다. 연결회사는 매출채권 등의 회수가능성을 판단하는 데 있어서 신용공여 개시일부터 보고기간 종료일까지의 매출채권에 대한 신용등급의 변화를 고려하고 있습니다.

(4) 매출채권및기타채권의 연령분석

당기말 - (단위: 천원)

구분	매출채권	기타채권	합계
연체되지 않은 채권	51,114,867	1,783,375	52,898,242
연체되었으나 손상되지 않은 채권			
3개월 이하	104,185,659	-	104,185,659
4～6개월	150,757	-	150,757
6개월 초과	108,345	-	108,345
소계	155,559,628	-	157,343,003
손상된 채권	-	4,000,000	4,000,000
합계	155,559,628	5,783,375	161,343,003

전기말 - (단위: 천원)

구분	매출채권	기타채권	합계
연체되지 않은 채권	115,101,561	3,814,371	118,515,932
연체되었으나 손상되지 않은 채권			
3개월 이하	9,240,293	-	9,240,293
4～6개월	425,538	-	425,538
6개월 초과	533,601	-	533,601
소계	125,300,993	-	128,715,364
손상된 채권	-	-	-
합계	125,300,993	3,814,371	129,115,364

9. 재고자산

(1) 보고기간말 현재 연결회사의 재고자산의 내역은 다음과 같습니다.

(단위: 천원)

구분	당기말	전기말
제품	63,570,060	34,508,139
상품(*)	4,174,113	3,903,040
원/부재료	46,921,245	43,045,273
재공품	21,855,767	15,153,254
저장품	4,441,539	3,718,870
미착품	4,788,519	3,610,159
합계	145,751,243	103,938,735

(*) 연결회사는 재고자산의 순실현가능가치에 따른 평가손실 402백만원(전기:34백만원)을 인식하였으며, 손익계산서의 '매출원가'에 포함되었습니다.

(2) 당기말 현재 재고자산 중 일부는 여신한도 등과 관련하여 담보로 제공되고 있습니다(주석 32 참조).

10. 기타자산

보고기간말 현재 연결회사의 기타자산의 내역은 다음과 같습니다.

(단위: 천원)

구분	당기말		전기말	
	유동	비유동	유동	비유동
선급금	4,459,674	-	1,099,821	-
선급비용	2,043,388	-	1,003,390	-
부가세대급금	3,780,723	-	2,991,667	-
기타자산	-	650,018	-	650,018
합계	10,283,785	650,018	5,094,878	650,018

11. 관계기업투자

(1) 보고기간말 현재 연결회사의 관계기업 현황은 다음과 같습니다.

회사명	구분	유효지분율(%)		소재지	주요영업활동
		당기말	전기말		
한국타이어앤테크놀로지㈜(*1)	관계기업	31.15	31.15	대한민국	자동차 타이어 튜브 및 동 부속품의 제조・재생 가공판매업
㈜한국네트웍스	관계기업	40.00	40.00	대한민국	e-business와 시스템관리 및 시스템통합 서비스 제공
스마트Stream-WE언택트펀드3호(*2)	관계기업	40.00	-	대한민국	'스트림(S.T.R.E.A.M)' 영역의 중소/벤처기업에 대한 투자

(*1) 전기에 관계기업인 한국타이어앤테크놀로지㈜가 자기주식 1,863,928주(취득가액: 43,760,701천원)를 취득함에 따라 연결회사의 한국타이어앤테크놀로지㈜에 대한 유효지분율이 31.15%로 변경되었습니다.
(*2) 신성장 동력 발굴을 위해 당기 중 신규 취득하였습니다.

(2) 보고기간말 현재 연결회사의 관계기업투자의 내역은 다음과 같습니다.

당기말 - (단위: 천원)

회사명	주식수(주)	취득원가	장부가액
한국타이어앤테크놀로지㈜	37,995,959	1,979,452,253	3,045,526,567
㈜한국네트웍스	1,333,334	2,778,102	11,523,053
스마트Stream-WE언택트펀드3호	3,000	3,000,000	2,967,610
합계		1,985,230,355	3,060,017,230

전기말 - (단위: 천원)

회사명	주식수(주)	취득원가	장부가액
한국타이어앤테크놀로지㈜	37,995,959	1,979,452,253	2,823,050,157
㈜한국네트웍스	1,333,334	2,778,102	10,647,633
합계		1,982,230,355	2,833,697,790

(3) 보고기간 중 연결회사의 관계기업투자에 대한 지분법 평가내역은 다음과 같습니다.

당기 - (단위: 천원)

회사명	기초금액	취득	지분법이익	배당인식	이익잉여금	기타	보고기간말금액
한국타이어앤테크놀로지㈜	2,823,050,157	-	162,530,295	(24,697,374)	2,126,607	82,516,882	3,045,526,567
㈜한국네트웍스	10,647,633	-	975,186	-	(116,798)	17,032	11,523,053

회사명	기초금액	취득	지분법이익	배당인식	이익잉여금	기타	보고기간말금액
스마트Stream-WE언택트펀드3호	-	3,000,000	(32,390)	-	-	-	2,967,610
합계	2,833,697,790	3,000,000	163,473,091	(24,697,374)	2,009,809	82,533,914	3,060,017,230

전기 -

(단위: 천원)

회사명	기초금액	취득	지분법손익	배당인식	이익잉여금	기타(*)	보고기간말금액
한국타이어앤테크놀로지㈜	2,747,154,884	-	83,246,688	(20,897,777)	1,860,803	11,685,559	2,823,050,157
㈜한국네트웍스	10,107,585	-	653,420	-	(101,502)	(11,870)	10,647,633
합계	2,757,262,469	-	83,900,108	(20,897,777)	1,759,301	11,673,689	2,833,697,790

(*) 전기 중 한국타이어앤테크놀로지㈜ 주식에 대한 염가매수차익 24,851,368천원을 인식하였습니다.

(4) 보고기간 중 연결회사의 주요 관계기업의 요약 재무정보 및 수령한 배당금은 아래와 같습니다.

당기 - (단위: 천원)

기업명	자산	부채	자본	매출	당기순이익	총포괄손익	수령한 배당금
한국타이어앤테크놀로지㈜	11,703,918,123	3,498,782,298	8,205,135,825	7,141,136,828	604,335,536	877,235,180	24,697,374
㈜한국네트웍스	41,897,017	13,089,392	28,807,625	41,364,956	2,388,774	2,296,684	-
스마트Stream-WE언택트펀드3호	7,422,430	3,405	7,419,025	2,597	(80,975)	(80,975)	-

전기 - (단위: 천원)

기업명	자산	부채	자본	매출	당기순이익	총포괄손익	수령한 배당금
한국타이어앤테크놀로지㈜	10,658,547,889	3,246,400,367	7,412,147,522	6,453,071,785	385,205,382	341,764,272	20,897,777
㈜한국네트웍스	41,954,658	15,417,256	26,537,402	51,343,137	1,429,037	1,269,235	-

(5) 보고기간말 현재 중요한 관계기업의 재무정보금액을 관계기업에 대한 지분의 장부금액으로 조정한 내역은 다음과 같습니다

당기말 - (단위: 천원)

기업명	지배기업의 소유주 지분	연결실체 지분율(%)	지분해당액	공정가치 증분	영업권	기타	기말장부금액
한국타이어앤테크놀로지㈜	8,167,769,736	31.15%	2,544,260,273	237,937,014	262,313,525	1,015,755	3,045,526,567

전기말 - (단위: 천원)

기업명	지배기업의 소유주 지분	연결실체 지분율(%)	지분해당액	공정가치 증분	영업권	기타	기말장부금액
한국타이어앤테크놀로지㈜	7,377,494,904	31.15%	2,298,089,663	261,608,299	262,313,525	1,038,670	2,823,050,157

(6) 보고기간말 현재 공시되는 시장가격이 존재하는 관계기업투자의 공정가치는 다음과 같습니다.

(단위: 천원)

회사명	당기말	전기말
한국타이어앤테크놀로지㈜	1,508,439,572	1,497,040,785

12. 유형자산

(1) 보고기간말 현재 연결회사의 유형자산 장부금액의 구성내역은 다음과 같습니다.

당기말 - (단위: 천원)

구분	취득원가	감가상각누계액	손상차손누계액	장부금액
토지	38,196,643	-	-	38,196,643
건물	114,614,549	(43,610,623)	-	71,003,926
구축물	6,922,970	(5,135,491)	-	1,787,479
기계장치	221,837,562	(120,654,143)	(1,038,266)	100,145,153
차량운반구	1,515,796	(976,552)	(31,720)	507,524
비품	12,837,079	(9,601,864)	(64,838)	3,170,377
공구와기구	39,203,289	(29,193,402)	(331,551)	9,678,336
건설중인자산	5,345,672	-	(301,888)	5,043,784
사용권자산	45,098,657	(5,751,147)	(7,887,260)	31,460,250
합계	485,572,217	(214,923,222)	(9,655,523)	260,993,472

전기말 - (단위: 천원)

구분	취득원가	감가상각누계액	손상차손누계액	장부금액
토지	37,812,435	-	-	37,812,435
건물	110,430,390	(39,709,927)	-	70,720,463
구축물	6,375,197	(4,924,004)	-	1,451,193
기계장치	222,220,844	(117,637,857)	(683,216)	103,899,771
차량운반구	1,544,323	(970,610)	(2,480)	571,233
비품	12,293,167	(8,731,677)	(76,449)	3,485,041
공구와기구	41,193,973	(30,191,430)	(334,293)	10,668,250
건설중인자산	1,192,259	-	(301,888)	890,371
사용권자산	37,400,213	(3,816,743)	(4,669,530)	28,913,940
합계	470,462,801	(205,982,248)	(6,067,856)	258,412,697

(2) 보고기간 중 연결회사의 유형자산 장부금액의 주요 변동은 다음과 같습니다.

당기 - (단위: 천원)

구분	기초금액	취득	처분/폐기	감가상각	대체(*1)	기타증감	손상차손	보고기간말금액
토지	37,812,435	273,838	-	-	-	110,370	-	38,196,643
건물	70,720,463	946,433	-	(3,792,912)	-	3,129,942	-	71,003,926
구축물	1,451,193	72,500	-	(210,109)	437,626	36,269	-	1,787,479
기계장치	103,899,771	8,167,152	(741,090)	(16,436,861)	1,712,855	3,975,157	(431,831)	100,145,153
차량운반구	571,233	126,688	(29,589)	(230,749)	72,762	28,899	(31,720)	507,524
비품	3,485,041	576,760	(10,788)	(1,091,922)	98,728	118,848	(6,290)	3,170,377
공구와기구	10,668,250	2,434,582	(22,323)	(4,272,771)	555,702	320,839	(5,943)	9,678,336
건설중인자산	890,371	7,063,927	-	-	(2,896,803)	(13,711)	-	5,043,784
사용권자산	28,913,940	11,852,851	(2,156,508)	(2,441,948)	(164,608)	3,984	(4,547,461)	31,460,250
합계	258,412,697	31,514,731	(2,960,298)	(28,477,272)	(183,738)	7,710,597	(5,023,245)	260,993,472

(*1) 당기 중 유형자산에서 매각예정비유동자산으로 분류된 183,738천원이 포함되어 있습니다.

전기 - (단위: 천원)

구분	기초금액	취득	처분/폐기	감가상각	대체(*1)	기타증감	손상차손	보고기간말금액
토지	41,106,964	-	-	-	(3,311,778)	17,249	-	37,812,435
건물	39,223,272	846,019	-	(2,864,521)	36,758,191	(3,242,498)	-	70,720,463
구축물	1,440,775	24,500	(3)	(259,396)	265,511	(20,194)	-	1,451,193
기계장치	65,120,229	7,452,639	(1,138,887)	(12,541,482)	49,473,638	(3,783,150)	(683,216)	103,899,771
차량운반구	481,998	28,174	(259,281)	(266,634)	618,409	(28,953)	(2,480)	571,233
비품	1,843,836	620,244	(70,514)	(852,210)	2,181,108	(160,973)	(76,450)	3,485,041
공구와기구	9,298,608	1,988,721	(59,843)	(3,854,528)	3,890,227	(260,642)	(334,293)	10,668,250
건설중인자산	78,339,781	16,793,386	-	-	(95,623,021)	1,380,225	-	890,371
사용권자산	15,614,191	17,401,267	(5,528,915)	(2,951,254)	-	9,048,181	(4,669,530)	28,913,940
합계	252,469,654	45,154,950	(7,057,443)	(23,590,025)	(5,747,715)	2,949,245	(5,765,969)	258,412,697

(*1) 유형자산에서 투자부동산으로 계정대체액 6,647,860천원과 투자부동산에서 유형자산으로 계정대체액 900,144천원으로 구성되어 있습니다.

(3) 보고기간 중 연결회사의 유형자산 감가상각액이 포함되어 있는 계정과목별 금액은 다음과 같습니다.

(단위: 천원)

구분	당기	전기
매출원가	24,448,597	18,450,572
판매비와관리비(경상연구개발비포함)	3,937,102	5,008,554
중단영업손익	91,573	130,899
합계	28,477,272	23,590,025

(4) 유형자산의 손상

연결회사의 독립된 현금창출단위로 관리되고 있는 한국카앤라이프(주) 등의 종속회사는 영업손실의 누적과 향후 판매부진이 예상되어 손상검사가 수행되었으며, 당기 5,023백만원 및 전기 5,766백만원을 손상차손으로 인식했습니다. 현금창출단위의 회수가능액은 사용가치에 근거하여 산출됐으며, 기타영업외비용으로 계상되었습니다. 사용가치 산정에 사용된 할인율은 당기 및 전기 각각 12.20%와 10.0%~18.5%입니다.

13. 투자부동산

(1) 보고기간말 연결회사의 현재 투자부동산 장부금액의 구성내역은 다음과 같습니다.

(단위: 천원)

구분	당기말			전기말		
	취득원가	감가상각누계액	장부금액	취득원가	감가상각누계액	장부금액
토지	23,441,448	-	23,441,448	23,419,402	-	23,419,402
건물	61,695,218	(26,315,921)	35,379,297	35,243,067	(25,051,702)	10,191,365
건설중인자산	-	-	-	5,378,200	-	5,378,200
합계	85,136,666	(26,315,921)	58,820,745	64,040,669	(25,051,702)	38,988,968

(2) 보고기간 중 연결회사의 투자부동산 장부금액의 변동내역은 다음과 같습니다.

당기 - (단위: 천원)

구분	기초금액	취득	감가상각	대체	보고기간말금액
토지	23,419,401	22,047	-	-	23,441,448
건물	10,191,367	21,073,949	(1,264,219)	5,378,200	35,379,297
건설중인자산	5,378,200	-	-	(5,378,200)	-
합계	38,988,968	21,095,996	(1,264,219)	-	58,820,745

전기 - (단위: 천원)

구분	기초금액	취득	감가상각	처분	대체(*)	보고기간말금액
토지	20,203,886	-	-	(96,263)	3,311,778	23,419,401
건물	8,674,976	-	(882,444)	(37,102)	2,435,937	10,191,367
건설중인자산	-	5,378,200	-	-	-	5,378,200
합계	28,878,862	5,378,200	(882,444)	(133,365)	5,747,715	38,988,968

(*) 유형자산에서 투자부동산으로 계정대체액 6,647,860천원과 투자부동산에서 유형자산으로 계정대체액 900,144원으로 구성되어 있습니다

(3) 보고기간 중 연결회사의 투자부동산에서 발생한 손익의 내역은 다음과 같습니다.

(단위: 천원)

구분	당기	전기
임대매출액	4,497,610	1,997,156
수입임대료	3,171,129	2,221,458

구분	당기	전기
운영비용	3,127,996	1,822,245

(4) 보고기간말 현재 연결회사의 투자부동산의 공정가치는 다음과 같습니다.

(단위: 천원)

구분	당기말	전기말
장부금액	58,820,745	38,988,968
공정가치	235,061,964	170,916,522

(5) 운용리스의 제공 내역

투자부동산은 매달 임차료를 지급하는 조건으로 운용리스 하에서 임차인에게 리스되었습니다. 일부 계약의 경우 리스료에 CPI 증가를 포함하나 지수나 요율에 따라 달라지는 그 밖의 변동리스료는 없습니다. 연결회사는 신용위험을 줄이기 위해 필요하다고 판단되는 경우 리스기간 동안 은행 보증을 받을 수 있습니다.

연결회사는 현행 리스의 종료 시점에 잔존가치 변동에 노출되어 있지만 통상 새로운 운용리스계약을 체결하므로 이러한 리스의 종료 시점에서 잔존가치를 즉시 실현하지는 않을 것입니다. 미래 잔존가치에 대한 예상은 투자부동산의 공정가치에 반영됩니다.

한편, 당기말 현재 상기 투자부동산에 대한 운용리스계약으로 연결회사가 받게 될 것으로기대되는 미래 최소 리스료 내역은 다음과 같습니다.

(단위: 천원)

구분	당기	전기
1년 이내	11,991,843	4,733,809
1년 초과 2년 이내	11,359,522	7,068,960
2년 초과 3년 이내	11,359,082	7,032,960
3년 초과 4년 이내	11,180,524	7,014,960
4년 초과 5년 이내	7,855,037	5,588,256
5년 초과	2,442,434	2,031,210

구분	당기	전기
합계	56,188,442	33,470,155

14. 리스

(1) 리스와 관련해서 연결재무상태표에 인식된 금액은 다음과 같습니다.

(단위: 천원)

구분	당기말	전기말
사용권자산(*)		
건물	31,214,105	28,634,414
차량운반구	246,145	279,528
합계	31,460,250	28,913,942

(*) 연결재무상태표의 유형자산에 포함되어 있습니다(주석 12 참조).

(단위: 천원)

구분	당기말	전기말
리스부채(*)		
유동	2,024,788	2,020,646
비유동	24,319,989	25,825,875
합계	26,344,777	27,846,521

(*) 연결재무상태표의 차입금에 포함되어 있습니다(주석 18 참조).

당기 중 증가된 사용권자산은 11,856,835천원이며, 리스부채는 2,890,698천원입니다.

(2) 리스와 관련해서 연결손익계산서에 인식된 금액은 다음과 같습니다.

(단위: 천원)

구분	당기	전기
사용권자산의 감가상각비		
건물	2,270,472	2,746,249
차량운반구	171,476	205,004
합계	2,441,948	2,951,253
사용권자산 손상차손 인식액	4,547,461	4,669,530
리스부채에 대한 이자비용(금융원가에 포함)	914,833	975,792
단기리스료(매출원가 및 관리비에 포함)	467,046	694,174
단기리스가 아닌 소액자산 리스료(관리비에 포함)	17,433	30,953
리스부채 측정치에 포함되지 않은 변동리스료(관리비에 포함)	-	-

당기 중 리스의 총 현금유출은 3,423,867천원(전기: 3,904,865천원)입니다.

(3) 보고기간 중 연결회사의 사용권자산의 변동내역은 다음과 같습니다.

당기 - (단위: 천원)

구분	기초금액	신규 취득	처분	감가상각비	손상차손(*1)	기타	대체(*2)	보고기간말금액
건물	28,634,414	11,585,291	(2,029,703)	(2,270,472)	(4,540,817)	-	(164,608)	31,214,105
차량운반구	279,528	267,558	(126,805)	(171,476)	(6,644)	3,984	-	246,145
합계	28,913,942	11,852,849	(2,156,508)	(2,441,948)	(4,547,461)	3,984	(164,608)	31,460,250

(*) 당기 중 한국카앤라이프(주) 등 종속회사의 사용권자산에 대한 손상차손 4,547,461천원을 인식하였습니다.

(*2) 당기 중 사용권자산에서 매각예정비유동자산으로 분류된 164,608천원이 포함되어 있습니다.

전기 - (단위: 천원)

구분	기초금액	신규 취득	처분	감가상각비	손상차손(*)	기타	보고기간말금액
건물	15,228,954	17,186,599	(5,488,104)	(2,746,248)	(4,616,371)	9,069,584	28,634,414
차량운반구	385,237	214,668	(40,813)	(205,004)	(53,159)	(21,400)	279,528
합계	15,614,191	17,401,266	(5,528,917)	(2,951,253)	(4,669,530)	9,048,184	28,913,942

(*) 전기 중 한국카앤라이프(주) 등 종속회사의 사용권자산에 대한 손상차손 4,669,530천원을 인식하였습니다.

(4) 사용권자산의 손상

연결회사의 독립된 현금창출단위로 관리되고 있는 한국카앤라이프(주) 등의 종속회사는 영업손실의 누적과 향후 판매부진이 예상되어 손상검사가 수행되었으며, 당기 4,547백만원 및 전기 4,670백만원의 손상차손을 사용권자산에 인식했습니다. 동 현금창출단위의 회수가능액은 사용가치에 근거하여산출되었으며, 손상차손은 기타영업외비용으로 계상되었습니다. 사용가치 산정에 사용된 할인율은 당기 및 전기 각각 12.20%와 10.0%~18.5%입니다

15. 무형자산

(1) 보고기간말 현재 연결회사의 무형자산 장부금액의 구성내역은 다음과 같습니다.

(단위: 천원)

구분	당기말			전기말		
	취득원가	상각누계액(*)	장부금액	취득원가	상각누계액(*)	장부금액
산업재산권	8,694,282	(6,614,398)	2,079,884	8,424,282	(6,017,322)	2,406,960
회원권	8,120,607	(806,282)	7,314,325	8,120,607	(615,259)	7,505,348
기타의무형자산	7,906,721	(4,710,178)	3,196,543	8,621,606	(7,525,431)	1,096,175
건설중인자산	1,030,051	-	1,030,051	2,764,038	-	2,764,038
영업권	4,641,424	(3,731,162)	910,262	4,641,424	(3,731,162)	910,262
합계	30,393,085	(15,862,020)	14,531,065	32,571,957	(17,889,174)	14,682,783

(*) 상각누계액은 감가상각누계액과 손상차손누계액이 포함되어 있습니다.

(2) 보고기간 중 연결회사의 무형자산의 변동내역은 다음과 같습니다.

당기 - (단위: 천원)

구분	기초금액	취득	처분/폐기	상각	손상(환입)	대체(*)	기타	보고기간말금액
산업재산권	2,406,960	336,349	-	(996,720)	-	333,295	-	2,079,884
회원권	7,505,348	-	(177,415)	-	(13,608)	-	-	7,314,325
기타무형자산	1,096,175	895,424	(844)	(572,815)	(102,488)	1,880,416	676	3,196,544
건설중인자산	2,764,038	685,630	(203,468)	-	-	(2,216,150)	-	1,030,050
영업권	910,262	-	-	-	-	-	-	910,262
합계	14,682,783	1,917,403	(381,727)	(1,569,535)	(116,096)	(2,439)	676	14,531,065

(*) 당기 중 무형자산에서 매각예정비유동자산으로 분류된 2,439천원이 포함되어 있습니다.

전기 - (단위: 천원)

구분	기초금액	취득	처분/폐기	상각	손상(환입) (*)	대체	기타	보고기간말금액
산업재산권	1,628,467	259,418	-	(1,029,537)	-	1,548,612	-	2,406,960
회원권	7,382,744	-	(27,166)	-	149,770	-	-	7,505,348
기타무형자산	3,142,439	138,524	-	(2,184,287)	-	-	(501)	1,096,175
건설중인자산	3,986,582	1,320,923	(994,855)	-	-	(1,548,612)	-	2,764,038
영업권	2,726,262	-	-	-	(1,816,000)	-	-	910,262
합계	18,866,494	1,718,865	(1,022,021)	(3,213,824)	(1,666,230)	-	(501)	14,682,783

(*) 전기 중 ㈜웨이버스관련 영업권에 대한 손상차손 1,816,000천원을 인식하였습니다.

(3) 보고기간 중 연결회사의 무형자산 상각액이 포함되어 있는 계정과목별 금액은 다음과 같습니다.

(단위: 천원)

구분	당기	전기
매출원가	208,780	209,516
판매비와관리비(경상연구개발비포함)	1,339,130	2,980,516
중단영업손익	21,625	23,792
합계	1,569,535	3,213,824

(4) 무형자산의 손상

연결회사의 독립된 현금창출단위로 관리되고 있는 한국카앤라이프(주) 등의 종속회사는 영업손실의 누적과 향후 판매부진이 예상되어 손상검사가 수행되었으며, 당기 102백만원 및 전기 1,816백만원을 손상차손으로 인식했습니다. 현금창출단위의 회수가능액은 사용가치에 근거하여 산출되었으며, 기타영업외비용으로 계상되었습니다. 사용가치 산정에 사용된 할인율은 당기 및 전기 각각 12.20%와 10.0%~18.5%입니다.

16. 기타채무

보고기간말 현재 연결회사의 기타채무의 내역은 다음과 같습니다.

(단위: 천원)

구분	당기말		전기말	
	유동	비유동	유동	비유동
미지급금	36,206,102	-	21,724,668	-
미지급비용	13,292,716	-	16,663,603	-
미지급배당금	-	-	3,409	-
임대보증금	50,000	10,115,257	6,172,170	55,000
합계	49,548,818	10,115,257	44,563,850	55,000

17. 기타부채

(1) 보고기간말 현재 연결회사의 기타부채의 내역은 다음과 같습니다.

(단위: 천원)

구분	당기말		전기말	
	유동	비유동	유동	비유동
예수금	2,930,362	-	3,797,493	-
부가세예수금	-	-	-	-
기타장기종업원급여부채	-	4,480,683	-	3,827,640
선수금	4,180,901	-	5,407,538	-
선수수익	1,522,093	3,786,043	-	3,525,474
배출부채	-	-	236,999	-
합계	8,633,356	8,266,726	9,442,030	7,353,114

(2) 보고기간 중 연결회사의 기타장기종업원급여부채의 변동내역은 다음과 같습니다.

당기 - (단위: 천원)

구분	기초금액	손익반영	지급액	보고기간말금액
기타장기종업원급여부채	3,827,640	1,162,571	(509,528)	4,480,683

전기 - (단위: 천원)

구분	기초금액	손익반영	지급액	보고기간말금액
기타장기종업원급여부채	3,596,888	638,591	(407,839)	3,827,640

18. 차입금

(1) 보고기간말 현재 연결회사의 차입금의 구성내역은 다음과 같습니다.

(단위: 천원)

구분	당기말		전기말	
	유동	비유동	유동	비유동
차입금	121,298,963	10,680	92,473,578	20,819
리스부채	2,024,788	24,319,989	2,020,646	25,825,875
합계	123,323,751	24,330,669	94,494,224	25,846,694

(2) 보고기간말 현재 연결회사의 단기차입금의 내역은 다음과 같습니다.

(단위: 천원)

구분	차입처	최장 만기일	연이자율(%) 당기말	당기말	전기말
Nego차입금	KB국민은행	2022.03.24	0.55%~2.95%	4,389,774	564,303
	NH농협은행	2022.04.26	0.60%~1.25%	23,679,188	21,359,308
	신한은행	2022.02.01	0.57%~0.59%	550,219	12,483,107
	우리은행	2022.04.25	0.55%~1.23%	28,316,933	27,722,200
	KEB하나은행	2022.04.21	0.01%~1.35%	40,076,146	26,386,341
	한국씨티은행	2022.04.04	0.53%~0.69%	6,509,582	415,130
재고금융	신한카드	2022.05.31	3.70%~4.75%	3,551,121	3,543,189
운영자금	Bank of America	2022.08.31	1.60%~2.20%	7,113,000	-
	한국씨티은행	2022.03.27	1.50%~1.7%	7,113,000	-
합계				121,298,963	92,473,578

19. 순확정급여부채

연결회사의 퇴직연금제도는 확정기여제도와 확정급여제도로 구분됩니다.

가. 확정급여제도

연결회사는 자격요건을 갖춘 종업원들을 위하여 확정급여형 퇴직급여제도를 운영하고 있습니다. 동 제도하에서 종업원들은 퇴직시점에 제공한 근무용역기간에 최종 3개월 평균급여를 적용하여 일시불급여를 수령받고 있습니다. 동 제도로 연결회사는 투자위험, 이자율위험 및 임금위험 등에 노출되어 있습니다.

가장 최근의 사외적립자산과 확정급여채무의 보험수리적 평가는 현대해상화재보험 등에 의하여 2021년 12월 31일을 기준으로 수행되었습니다. 확정급여채무의 현재가치, 관련 당기근무원가 및 과거근무원가는 예측단위적립방식을 사용하여 측정되었습니다.

(1) 보고기간말 현재 확정급여형 퇴직급여제도와 관련하여 연결회사의 의무로 인하여 발생하는 재무상태표상 구성항목은 다음과 같습니다.

(단위: 천원)

구분	당기말	전기말
확정급여채무의 현재가치	53,220,692	52,145,712
사외적립자산의 공정가치	(66,840,574)	(55,914,389)
재무상태표상 순확정급여부채	976,879	2,277,294
재무상태표상 순확정급여자산	(14,596,761)	(6,045,972)

(2) 보고기간말 현재 보험수리적평가를 위하여 사용된 주요 가정은 다음과 같습니다.

구분	당기말	전기말
할인율	3.47%	3.02%
기대임금상승률	3.76%	3.75%

(3) 보고기간 중 연결회사의 순확정급여부채(자산)의 변동내역은 다음과 같습니다.

당기 - (단위: 천원)

구분	확정급여채무 현재가치	사외적립자산	합계
기초금액	52,145,712	(55,914,389)	(3,768,677)
당기손익으로 인식되는 금액			
- 당기근무원가	6,706,179	-	6,706,179
- 이자비용(이자수익)	1,543,197	(1,553,124)	(9,927)
소계	8,249,376	(1,553,124)	6,696,252
재측정요소			
- 사외적립자산의 수익(위의 이자에 포함된 금액 제외)	-	466,074	466,074
- 재무적가정의 변동에서 발생하는 보험수리적손익	(659,365)	-	(659,365)
- 경험조정	3,253,003	-	3,253,003
소계	2,593,638	466,074	3,059,712
기업이 납부한 기여금	-	(12,000,000)	(12,000,000)
제도에서 지급한 금액	(9,618,678)	2,443,266	(7,175,412)
기타(관계사 전출입효과 포함)	(37,719)	(282,401)	(320,120)
매각예정비유동부채 대체	(111,637)	-	(111,637)
기말금액	53,220,692	(66,840,574)	(13,619,882)

전기 - (단위: 천원)

구분	확정급여채무 현재가치	사외적립자산	합계
기초금액	51,368,827	(47,030,895)	4,337,932
당기손익으로 인식되는 금액			
- 당기근무원가	7,452,052	-	7,452,052
- 이자비용(이자수익)	1,462,550	(1,351,115)	111,435
소계	8,914,602	(1,351,115)	7,563,487
재측정요소			
- 사외적립자산의 수익(위의 이자에 포함된 금액 제외)	-	160,474	160,474
- 인구통계적가정의 변동에서 발생하는 보험수리적손익	(171,229)	-	(171,229)
- 재무적가정의 변동에서 발생하는 보험수리적손익	(5,132,775)	-	(5,132,775)
- 경험조정	(169,402)	-	(169,402)
소계	(5,473,406)	160,474	(5,312,932)
기업이 납부한 기여금	-	(11,000,000)	(11,000,000)
제도에서 지급한 금액	(2,491,468)	3,218,565	727,097
기타(관계사 전출입효과 포함)	(172,843)	88,582	(84,261)
기말금액	52,145,712	(55,914,389)	(3,768,677)

(4) 보고기간말 현재 다른 모든 가정이 유지될 때, 유의적인 보험수리적 가정이 발생 가능한 합리적인 범위 내에서 변동할 경우 확정급여채무에 미치는 영향은 다음과 같습니다.

당기말 - (단위: 천원)

구분	증가	감소
할인율의 1% 변동	(4,992,577)	5,831,942
기대임금상승률의 1% 변동	5,780,803	(5,045,339)

전기말 - (단위: 천원)

구분	증가	감소
할인율의 1% 변동	(4,955,121)	5,813,688
기대임금상승률의 1% 변동	5,727,747	(4,980,908)

(5) 보고기간 중 연결회사의 포괄손익계산서에 반영된 금액은 다음과 같습니다.

(단위: 천원)

구분	당기	전기
당기근무원가	6,706,179	7,452,052
순이자원가	(9,927)	111,435
종업원 급여에 포함된 총 비용	6,696,252	7,563,487

(6) 보고기간말 현재 연결회사의 사외적립자산의 구성 내역은 다음과 같습니다.

(단위: 천원)

구분	당기		전기	
	금액	구성비(%)	금액	구성비(%)
채무상품	66,809,191	99.95%	54,883,107	98.2%
정기예금	427	0.00%	1,000,326	1.8%
국민연금전환금	30,956	0.05%	30,956	0.1%
합계	66,840,574	100.00%	55,914,389	100.0%

(7) 미래현금흐름에 대한 확정급여제도의 영향

회사는 기금의 적립수준을 매년 검토하고, 기금에 결손이 발생하는 경우 이를 보전하는 정책을 보유하고 있습니다. 2022년 12월 31일로 종료하는 회계연도의 예상기여금은 12,000,000천원(전기: 2,162,566천원)입니다.

보고기간말 현재 할인되지 않은 연금 급여지급액의 만기 분석은 아래와 같습니다.

당기말 - (단위: 천원)

구분	1년미만	1년~2년 미만	2~5년미만	5년이상	합계
급여지급액	2,063,430	2,720,527	13,062,746	213,140,957	230,987,660

전기말 - (단위: 천원)

구분	1년미만	1년~2년 미만	2~5년미만	5년이상	합계
급여지급액	1,970,377	3,057,546	11,669,979	214,391,223	231,089,125

확정급여채무의 가중평균만기는 10.51년(전기말: 10.6년)입니다.

나. 확정기여제도

당기 중 확정기여제도와 관련하여 비용으로 인식한 금액은 576,986천원(전기: 523,503천원)입니다.

20. 충당부채

보고기간말 현재 연결회사의 충당부채는 제품판매와 관련한 보증충당부채, 온실가스 배출권과 관련된 배출충당부채 및 소송관련 충당부채입니다. 보고기간 중 연결회사의 충당부채 변동내역은 다음과 같습니다.

당기 - (단위: 천원)

구분	기초금액	재분류(*1)	손익반영	지급액	보고기간말금액
판매보증충당부채	428,913	-	448,262	(351,838)	525,337
배출충당부채	-	236,999	520,735	(600,528)	157,206
합계	428,913	236,999	968,997	(952,366)	682,543

(*1) 기타부채에서 충당부채로 계정재분류하였습니다.

전기 - (단위: 천원)

구분	기초금액	손익반영	지급액	보고기간말금액
판매보증충당부채	756,241	(18,012)	(309,316)	428,913
소송충당부채	770,251	72,344	(842,595)	-
합계	1,526,492	54,332	(1,151,911)	428,913

21. 자본금

보고기간말 현재 연결회사의 자본금에 관련된 사항은 다음과 같습니다.

(단위: 주, 원)

구분	당기말	전기말
발행할 주식의 총수	250,000,000	250,000,000
1주당 액면금액	500	500
발행한 주식의 수(*)	94,935,240	93,020,173
자본금 : 보통주자본금	47,467,620,000	46,510,086,500

(*) 당기 중 종속기업인 ㈜한국아트라스비엑스를 흡수합병하면서 합병대가로 비지배주주에게 합병신주를 교부하였습니다.

22. 기타불입자본

보고기간말 현재 연결회사의 기타불입자본의 내역은 다음과 같습니다.

(단위: 천원)

구분	당기말	전기말
주식발행초과금(*1)	1,336,524,986	1,302,628,300
자기주식(*2)(*4)	(22,442)	(11,092,609)
기타자본잉여금(*3)	53,766,614	(13,583,932)
합계	1,390,269,158	1,277,951,759

(*1) 당기 중 종속기업인 ㈜한국아트라스비엑스를 흡수합병하면서 합병대가로 비지배주주에게 합병신주를 교부하면서 회사 주식의 시가와 액면금액과의 차이를 주식발행초과금으로 인식하였습니다.

(*2) 당기 중 종속회사인 ㈜한국아트라스비엑스를 흡수합병하면서 합병대가로 비지배주주에게 회사의 자기주식을 교부하였습니다.

(*3) 당기 중 종속회사인 ㈜한국아트라스비엑스를 흡수합병하면서 합병대가로 비지배주주에게 회사의 자기주식을 교부하면서 회사 주식의 시가와 자기주식 장부금액과의 차이를 자기주식처분이익으로 인식하였으며, 흡수합병하면서 발생한 합병차익 등이 포함되어 있습니다.

(*4) 당기말 현재 연결회사는 흡수합병시 단주 발생으로 취득한 자기주식(보통주 1,190주)을 취득하여 기타불입자본으로 계상하고 있으며, 향후 처리계획은 확정되지 않았습니다.

23. 이익잉여금과 배당금

(1) 보고기간말 현재 연결회사의 이익잉여금의 구성내역은 다음과 같습니다.

(단위: 천원)

구분	당기말	전기말
법정적립금 :		
이익준비금(*1)	24,761,716	24,761,716
임의적립금 :		
재평가적립금(*2)	443,289,239	443,289,239
배당평균적립금	60,000,000	60,000,000
임원퇴직위로적립금	93,918,000	93,918,000
임의적립금	359,000,000	308,000,000
소계	956,207,239	905,207,239
미처분이익잉여금	1,321,489,628	1,221,556,003
합계	2,302,458,584	2,151,524,958

(*1) 상법상의 규정에 따라 납입자본의 50%에 달할 때까지 매 결산기마다 금전에 의한 이익배당액의 10% 이상을 이익준비금으로 적립하고 있습니다. 한편, 상법 제462조의 2에 따라 자본준비금 및 이익준비금 총액이 자본금의 1.5배를 초과하지 않는 경우 동 이익준비금은 현금배당의 재원으로 사용될 수 없으며, 자본전입 또는 결손보전을 위해서만 사용될 수 있습니다.

(*2) 연결회사는 과거 자산재평가법에 의한 자산재평가를 실시하였으며, 이에 따른 재평가차익을 재평가적립금으로 계상하고 있습니다. 동 재평가잉여금은 현금배당의 재원으로 사용될 수 없으며, 자본전입 또는 결손보전을 위해서만 사용될 수 있습니다.

(2) 보고기간 중 연결회사의 이익잉여금의 변동내역은 다음과 같습니다.

(단위: 천원)

구분	당기	전기
기초금액	2,151,524,958	2,008,629,109
당기순이익	197,161,541	169,466,981
배당금 지급	(45,847,542)	(32,093,279)
관계기업의 기타자본변동	-	987,054
기타포괄손익-공정가치 지분상품 평가손익	-	1,229,937
순확정급여부채의 재측정요소	(2,338,718)	3,118,405
관계기업의 순확정급여부채의 재측정요소	1,496,601	(799,996)
관계기업의 기타포괄손익에 대한 지분	461,743	986,747
기말금액	2,302,458,583	2,151,524,958

(3) 2020년 12월 31일로 종료하는 보고기간에 대한 보통주 배당금은 45,847,541천원이며 당기 중 지급되었습니다.(전기 지급액 : 32,093,279천원). 2021년12월31일로 종료하는 보고기간에 대한 보통주 배당금은 56,960,430천원이며, 2022년3월30일로 예정된 정기주주총회에 의안으로 상정될 예정입니다. 당기의 연결재무제표에는 미지급배당금을 포함하고 있지 않습니다.

24. 기타자본구성요소

보고기간 중 연결회사의 기타자본구성요소의 변동내역은 다음과 같습니다.

당기- (단위: 천원)

구분	기초금액	평가(*)	이익잉여금 대체	비지배주주지분 대체	보고기간말 금액
기타포괄손익-공정가치금융자산 평가손익	(1,019,414)	(347,238)	-	(2,644)	(1,369,296)
해외사업환산손익	(1,716,130)	2,161,491	-	(306,220)	139,141
관계기업의 기타포괄손익에 대한 지분	(83,913,670)	80,997,925	(461,743)	-	(3,377,488)
합계	(86,649,214)	82,812,178	(461,743)	(308,864)	(4,607,643)

(*) 상기 증감은 법인세 효과가 차감된 후의 금액입니다.

전기- (단위: 천원)

구분	기초금액	평가(*)	이익잉여금 대체	비지배주주지분 대체	보고기간말 금액
기타포괄손익-공정가치금융자산 평가손익	92,489	109,889	(1,229,937)	8,145	(1,019,414)
해외사업환산손익	(347,447)	(1,827,623)	-	458,940	(1,716,130)
관계기업의 기타포괄손익에 대한 지분	(55,176,261)	(27,750,662)	(986,747)	-	(83,913,670)
합계	(55,431,219)	(29,468,396)	(2,216,684)	467,085	(86,649,214)

(*) 상기 증감은 법인세 효과가 차감된 후의 금액입니다.

25. 판매비와관리비

보고기간 중 연결회사의 판매비와관리비 구성내역은 다음과 같습니다.

(단위: 천원)

구분	당기	전기
급여	25,769,936	25,572,060
퇴직급여	2,329,943	2,824,709
복리후생비	3,615,212	3,542,006
교육훈련비	92,567	78,579
여비교통비	696,349	349,610
차량유지비	201,897	249,408
보험료	673,006	752,249
세금과공과	2,024,519	1,355,231
접대비	323,948	359,066
소모품비	2,043,285	2,071,319
도서인쇄비	116,207	130,688
통신비	210,803	167,227
대손상각비(환입)	(13,928)	860,016
전력비	48,599	-
수도광열비	670,225	708,495
수선비	57,535	105,091
회의비	-	414
지급수수료	12,236,593	10,430,193
지급임차료	643,854	800,251
투자부동산감가상각비	1,264,220	882,444
감가상각비	3,845,529	4,569,925
무형자산상각비	1,293,213	2,925,061
운반비	7,386,875	6,030,478
도급용역비	68,863	69,492
업무지원용역비용	1,627,697	553,949
수출제비용	19,958,250	8,287,727
광고선전비	4,913,786	4,804,923
해외시장개척비	30,346	5,577
판매파열품비	671,788	(18,011)

구분	당기	전기
시험분석비	141,754	132,417
견본비	33,802	26,753
경상연구개발비	5,526,938	4,960,236
잡비	376,664	170,237
합계	98,880,275	83,757,820

26. 비용의 성격별 분류

보고기간 중 연결회사의 비용의 성격별 분류내역은 다음과 같습니다.

(단위: 천원)

구분	당기	전기
재고자산의 변동	(41,812,506)	(5,671,593)
원재료의 매입액	458,770,722	417,470,220
상품의 매입액	21,239,524	32,034,920
급여	96,237,163	86,317,207
퇴직급여	7,242,523	8,018,913
복리후생비	14,806,528	13,295,746
전력비	15,177,047	14,336,918
연료비	2,963,194	2,261,854
감가상각비	28,385,699	23,459,126
투자부동산감가상각비	1,264,220	882,444
무형자산상각비	1,547,910	3,190,032
소모품비	7,780,763	6,536,527
수선비	6,605,075	4,402,172
지급수수료	20,266,158	16,424,867
수출제비용	49,901,228	21,132,537
해외시장개척비	30,346	5,577
기타	44,589,560	17,321,013
매출원가 및 판매비와관리비의 합계	734,995,154	661,418,480

27. 금융수익과 금융원가

보고기간 중 연결회사의 금융수익과 금융원가의 내역은 다음과 같습니다.

(단위: 천원)

구분	당기	전기
금융수익		
수입배당금	2,465,921	-
이자수익	2,742,862	5,193,977
외환차익	5,305,622	5,734,948
외화환산이익	358,486	3,908,082
파생상품평가이익	4,316	3,002,849
파생상품거래이익	-	505,452
당기손익-공정가치 측정 금융자산 평가이익	2,551,798	1,219,514
당기손익-공정가치 측정 금융자산 처분이익	-	128,030
합계	13,429,005	19,692,852
금융원가		
이자비용	1,961,165	2,597,584
외환차손	7,248,070	7,726,122
외화환산손실	3,332,337	256,864
파생상품평가손실	2,769,909	-
파생상품거래손실	1,603,700	920,540
당기손익-공정가치 측정 금융자산 평가손실	823,818	517,951
당기손익-공정가치 측정 금융자산 처분손실	-	1,876
합계	17,738,999	12,020,937

28. 기타영업외손익

보고기간 중 연결회사의 기타영업외수익 및 기타영업외비용의 내역은 다음과 같습니다.

(단위: 천원)

구분	당기	전기
기타영업외수익		
배당금수익	-	7,894
외환차익	15,535,955	9,111,579
외화환산이익	9,433,810	369,955
파생상품평가이익	-	-
수입수수료	110,010	110,010
수입임대료	3,171,129	2,221,458
유형자산처분이익	1,601,799	202,192
투자부동산처분이익		356,635
염가매수차익(*)	-	24,851,368
무형자산처분이익	108,037	150,833
무형자산손상차손환입	109,438	149,770
잡이익	1,738,918	1,532,085
합계	31,809,096	39,063,779
기타영업외비용		
외환차손	12,837,787	10,451,811
외화환산손실	531,662	7,798,886
유형자산처분손실	876,294	824,848
유형자산손상차손	5,023,245	5,765,968
무형자산처분손실	116,559	994,855
무형자산손상차손	225,534	1,816,000
기타의대손상각비	3,200,000	-
기부금	2,618,973	3,113,562
매출채권처분손실	1,086,985	330,613
잡손실	1,547,505	1,504,533
합계	28,064,544	32,601,076

(*) 전기 중 한국타이어앤테크놀로지㈜ 주식에 대한 염가매수차익 24,851,368천원을 인식하였습니다.

29. 법인세비용 및 이연법인세

(1) 보고기간 중 연결회사의 법인세비용의 내역은 다음과 같습니다.

(단위: 천원)

구분	당기	전기
당기법인세		
당기손익에 대한 당기법인세	19,231,532	22,283,227
과거기간법인세의 조정사항	2,248,649	269,738
이연법인세		
일시적차이의 증감	6,436,795	(13,987,256)
자본에 직접 반영된 법인세 비용	(1,177,893)	(17,555,734)
법인세비용(수익)	26,739,083	(8,990,025)

(2) 연결회사의 법인세비용차감전순이익에 대한 법인세비용과 연결회사의 이익에 대해 적용되는 가중평균세율을 사용하여 이론적으로 계산한 금액과의 차이는 다음과 같습니다.

(단위: 천원)

구분	당기	전기
법인세비용차감전순손익	227,739,760	170,624,276
법인세율로 계산된 법인세비용	54,651,022	40,873,075
법인세 효과:		
- 세무상 과세되지 않는 수익	(5,592,013)	(545)
- 세무상 차감되지 않는 비용	184,618	68,304
- 세액공제 및 감면으로 인한 효과	(771,602)	(431,521)
- 법인세추납액(환급액)	2,248,649	-
- 미인식 종속/관계기업 순자산 변동	(30,208,806)	(51,191,858)
- 미환류소득에대한법인세	837,040	1,725,106
- 이연법인세미인식일시적차이변동	6,056,651	-
- 기타	(666,476)	(32,586)
당기 조정항목	(27,911,939)	(49,863,100)
법인세비용(수익)	26,739,083	(8,990,025)

(3) 보고기간 중 연결회사의 기타포괄손익의 각 구성 항목과 관련된 법인세 효과는 다음과 같습니다.

(단위: 천원)

구분	당기			전기		
	반영 전	법인세효과	반영 후	반영 전	법인세효과	반영 후
순확정급여제도재측정요소	(3,133,088)	775,945	(2,357,143)	5,312,933	(1,244,077)	4,068,856
관계기업의 순확정급여제도재측정요소	1,536,614	(40,013)	1,496,601	(214,500)	(585,496)	(799,996)
해외사업환산손익	2,161,491	-	2,161,491	(1,827,623)	-	(1,827,623)
관계기업투자의 기타포괄손익에 대한 지분	83,016,937	(2,019,012)	80,997,925	(12,059,586)	(15,691,077)	(27,750,663)
기타포괄손익-공정가치금융자산 평가손익	(452,425)	105,187	(347,238)	144,973	(35,084)	109,889
합계	83,129,529	(1,177,893)	81,951,636	(8,643,803)	(17,555,734)	(26,199,537)

(4) 보고기간말 현재 연결회사의 이연법인세자산과 부채의 회수 및 결제 시기는 다음과 같습니다.

(단위: 천원)

구분	당기말	전기말
이연법인세자산		
12개월 후에 회수될 이연법인세자산	4,615,289	7,602,154
12개월 이내에 회수될 이연법인세자산	1,694,102	2,101,905
소계	6,309,391	9,704,059
이연법인세부채		
12개월 후에 결제될 이연법인세부채	65,041,190	62,548,217
12개월 이내에 결제될 이연법인세부채	1,147,634	598,480
소계	66,188,824	63,146,697
이연법인세자산(부채) 순액	(59,879,433)	(53,442,638)

(5) 보고기간 중 연결회사의 동일 과세당국과 관련된 금액을 상계하기 이전의 이연법인세자산(부채) 변동은 다음과 같습니다.

당기 - (단위: 천원)

구분	기초금액	손익계산서	기타포괄손익	기말금액
일시적차이에 대한 이연법인세자산(부채)				
미수수익	(598,480)	540,249	-	(58,231)
미수금	108,546	41,922	-	150,468
기타장기종업원부채	864,281	220,044	-	1,084,325
미지급비용	870,425	(46,525)	-	823,900
미지급금	-	15,584	-	15,584
유형자산	3,363,053	(5,487,603)	-	(2,124,550)
순확정급여부채	18,790	(3,266,398)	775,945	(2,471,663)
당기손익-공정가치 금융자산	(692,549)	(396,854)	-	(1,089,403)
무형자산	(5,375,956)	5,528,613	-	152,657
건설중인자산	232,760	-	-	232,760
기타포괄손익-공정가치금융자산 평가손익	3,091,813	(51,760)	105,187	3,145,240
압축기장충당금	(2,556,024)	-	-	(2,556,024)
재고자산평가	131,365	(86,905)	-	44,460
대손상각비	424,595	(80,718)	-	343,877
주식배당금	307	-	-	307
판매보증충당부채	103,797	23,335	-	127,132
배출부채	57,353	(19,309)	-	38,044
리스	31,150	119,487	-	150,637
통화선도평가이익	405,824	(405,824)	-	-
종속/관계기업주식	(53,923,688)	(1,906,240)	(2,059,025)	(57,888,953)
소계	(53,442,638)	(5,258,903)	(1,177,892)	(59,879,433)
이월결손금	-	-	-	-
합계	(53,442,638)	(5,258,903)	(1,177,892)	(59,879,433)

전기 - (단위: 천원)

구분	기초금액	손익계산서	기타포괄손익	기말금액
일시적차이에 대한 이연법인세자산(부채)				
미수수익	(684,131)	85,651	-	(598,480)
미수금	57,335	51,211	-	108,546

구분	기초금액	손익계산서	기타포괄손익	기말금액
기타장기종업원부채	609,682	254,599	-	864,281
미지급비용	121,128	3,760	-	124,888
유형자산	2,746,782	616,271	-	3,363,053
순확정급여부채	874,525	388,342	(1,244,077)	18,790
당기손익-공정가치 금융자산	(547,232)	(145,317)	-	(692,549)
무형자산	(5,745,971)	370,015	-	(5,375,956)
건설중인자산	232,760	-	-	232,760
기타포괄손익-공정가치금융자산 평가손익	2,897,885	229,012	(35,084)	3,091,813
압축기장충당금	(2,556,024)	-	-	(2,556,024)
재고자산평가	81,304	50,061	-	131,365
대손상각비	281,686	142,909	-	424,595
연차충당부채	688,636	56,901	-	745,537
주식배당금	307	-	-	307
판매보증충당부채	183,010	(79,213)	-	103,797
배출부채	33,570	23,783	-	57,353
소송충당부채	186,401	(186,401)	-	-
리스	1,325	29,825	-	31,150
통화선도평가이익	(216,006)	621,830	-	405,824
종속/관계기업주식	(66,676,866)	29,029,751	(16,276,573)	(53,923,688)
소계	(67,429,894)	31,542,990	(17,555,734)	(53,442,638)
이월결손금	-	-	-	-
합계	(67,429,894)	31,542,990	(17,555,734)	(53,442,638)

(6) 이연법인세자산의 실현가능성은 연결회사의 성과, 전반적인 경제환경과 산업에 대한 전망, 향후 예상수익, 세액공제 등 다양한 요소들을 고려하여 평가합니다. 연결회사는 주기적으로 이러한 사항들을 검토하고 있으며, 실현가능성이 불확실한 경우 이연법인세자산을 인식하지 않았습니다.

보고기간말 현재 이연법인세부채로 인식하지 않은 가산할 일시적 차이의 내역은 다음과 같습니다.

(단위: 천원)

구분	당기말	전기말	사유
종속 및 관계기업 투자지분	9,671,240	6,618,735	처분하지 않을 예정

30. 영업활동 현금흐름

(1) 보고기간 중 연결회사의 영업활동 현금흐름의 조정액은 다음과 같습니다.

(단위: 천원)

구분	당기	전기
수익・비용의 조정		
법인세비용	26,739,084	(8,990,025)
외화환산손실	3,863,999	8,056,408
당기손익-공정가치측정 금융자산 평가손실	823,818	517,951
당기손익-공정가치측정 금융자산 처분손실	-	1,876
통화선도평가손실	2,769,909	-
통화선도거래손실	1,603,700	920,540
유형자산처분손실	885,496	834,073
무형자산처분손실	116,559	994,855
유형자산손상차손	5,023,245	5,765,968
무형자산손상차손	225,534	1,816,000
무형자산손상차손환입	(109,438)	(149,770)
투자부동산감가상각비	1,264,220	882,444
감가상각비(*)	28,477,272	23,590,025
무형자산상각비	1,569,535	3,213,823
기타장기종업원급여	1,162,571	638,592
퇴직급여	6,696,252	7,563,487
이자비용	1,981,609	2,629,624
충당부채전입액	968,997	54,333
잡손실	16,422	(1,722)
매출채권처분손실	1,086,985	-
재고자산평가손실	(25,172)	34,425
재고자산폐기손실	9,216,875	-
대손상각비	(13,928)	860,016
기타의대손상각비	3,200,000	-
경상개발비	208,396	-
이자수익	(2,746,298)	(5,205,684)
수입배당금	(2,465,921)	(1,043,761)
외화환산이익	(9,792,297)	(4,278,037)
통화선도평가이익	(4,316)	(3,002,849)
통화선도거래이익	-	(505,452)
당기손익-공정가치측정 금융자산 평가이익	(2,551,798)	(1,219,515)
당기손익-공정가치측정 금융자산 처분이익	-	(128,030)
유형자산처분이익	(1,645,383)	(202,192)
투자부동산처분이익	-	(356,635)
무형자산처분이익	(108,038)	(150,833)

구분	당기	전기
지분법이익	(163,473,091)	(83,900,108)
염가매수차익	-	(24,851,368)
잡이익	(180,000)	(27,389)
합계	(85,215,202)	(75,638,930)

(*) 감가상각비에는 사용권자산상각비가 포함되어 있습니다.

(단위: 천원)

구분	당기	전기
영업활동으로 인한 자산・부채의 변동		
매출채권의 감소(증가)	(24,235,465)	(3,150,200)
미수금의 감소	(178,603)	156,662
미수수익의 감소(증가)	-	(131,605)
선급금의 감소(증가)	(3,280,048)	(774,926)
선급비용의 증가	(1,163,378)	(45,257)
부가세선급금의 감소(증가)	(789,056)	3,872,964
재고자산의 증가	(48,267,459)	(7,663,052)
보증금의 감소(증가)	-	102,337
매입채무의 증가(감소)	736,593	34,843,119
미지급금의 증가(감소)	17,677,715	(1,892,440)
선수금의 증가	(1,165,568)	2,408,763
미지급비용의 증가(감소)	(3,430,377)	9,133,821
예수금의 증가(감소)	(650,318)	971,280
선수수익의 증가	1,522,093	283,596
판매보증충당부채의 감소	(351,838)	(308,750)
배출충당부채의 감소	(600,528)	-
소송충당부채의 감소	-	(842,595)
확정급여부채의 감소	(9,765,149)	(2,543,578)
사외적립자산의 감소(증가)	(9,819,687)	(7,736,658)
기타장기종업원급여부채의 감소	(509,528)	(407,839)
국민연금전환금의 감소	-	2,636
합계	(84,270,601)	26,278,278

(2) 보고기간 중 연결회사의 현금의 유입과 유출이 없는 거래 중 중요한 사항은 다음과 같습니다.

(단위: 천원)

내역	당기	전기
건설중인자산의 무형자산 대체	2,216,150	1,548,612

내역	당기	전기
건설중인자산의 유형자산 대체	2,896,803	95,623,021
유형자산의 투자부동산 대체	-	6,647,859
투자부동산의 유형자산 대체	-	900,144
당기말 유형자산 취득 미지급금	1,592,890	1,108,650
당기말 무형자산 취득 미지급금	-	65,194
당기말 투자부동산 취득 미지급금	-	5,378,200
전기말 유형자산 미지급금의 지급	1,108,650	4,726,180
전기말 투자부동산 미지급금의 지급	5,378,200	-
전기말 무형자산 미지급금의 지급	65,194	1,578
리스부채 등의 인식으로 인한 사용권자산의 증가	11,856,835	26,449,450
기타채권의 비유동 대체	-	4,000,000
기타채권의 유동성 대체	4,000,000	-

(3) 보고기간 중 재무활동에서 생기는 부채의 조정내용은 다음과 같습니다.

당기 - (단위: 천원)

구분	단기차입금	장기차입금	리스부채	임대보증금	합 계
기초금액	92,473,578	20,819	27,846,521	6,227,170	126,568,088
리스신규 및 변경효과	-	-	2,890,698	-	2,890,698
외환차이 등	3,450,856	(10,139)	3,927	-	3,444,644
현금흐름(원금해당분)	25,374,529	-	(2,024,555)	3,943,086	27,293,060
현금흐름(이자비용)	-	-	(914,833)	-	(914,833)
이자비용 상각	-	-	914,833	-	914,833
리스해지	-	-	(2,213,420)	-	(2,213,420)
매각예정	-	-	(158,394)	(5,000)	(163,394)
기말금액	121,298,963	10,680	26,344,777	10,165,256	157,819,676

전기 - (단위: 천원)

구분	단기차입금	장기차입금	리스부채	합 계
기초금액	60,958,868	-	14,920,246	75,879,114
외환차이 등	(3,834,836)	-	-	(3,834,836)
현금흐름(원금해당분)	35,349,546	20,819	(2,203,946)	33,166,419
현금흐름(이자비용)	-	-	(975,792)	(975,792)
리스부채의 증가	-	-	16,106,013	16,106,013
기말금액	92,473,578	20,819	27,846,521	120,340,918

(4) 당기말 연결현금흐름표상의 현금및현금성자산은 매각예정자산으로 분류된 종속기업이 보유한 현금및현금성자산이 포함되어 있습니다.

(단위: 천원)

구분	당기말
연결재무상태표상 현금및현금성자산	76219107
매각예정자산 중 현금및현금성자산	204,425
연결현금흐름표상 현금및현금성자산	76,423,532

31. 특수관계자거래

(1) 당기말 현재 연결회사의 특수관계자 현황은 다음과 같습니다.

구분	특수관계자의 명칭
특수관계자 개인	조양래, 조현식, 조현범
관계기업	한국타이어앤테크놀로지㈜, ㈜한국네트웍스, 스마트Stream-WE언택트펀드3호
관계기업의 국내종속기업	㈜한국프리시전웍스, ㈜한국엔지니어링웍스, 한국동그라미파트너스㈜, 티앤에이㈜, 모델솔루션㈜, 미래에셋OCIO 베스트 솔루션 전문 투자형 사모투자신탁1호, 타이거 CONSTANT 1 전문투자형 사모투자신탁,씨엔티테크 제1호 모빌리티 스타트업 투자조합
관계기업의 해외종속기업	Hankook Tire America Corp., Hankook Tyre U.K. Ltd., Jiangsu Hankook Tire Co., Ltd., Hankook Tire China Co., Ltd., Shanghai Hankook Tire Sales Co., Ltd., Hankook Tire Netherlands B.V., Hankook Tire Japan Corp., Hankook Tire Canada Corp., Hankook Reifen Deutschland GmbH, Hankook Tire France SARL, Hankook Tire Italia S.R.L., Hankook Espana S.A., Hankook Tyre Australia Pty., Ltd., Hankook Tire Hungary Ltd., Hankook Tire Europe Holdings B.V, Hankook Tire Europe GmbH, Hankook Tire Budapest Kereskedelmi Kft, Hankook Tire DE Mexico, S.A. DE C.V., Chongqing Hankooktire Co., Ltd., Hankook Tire Rus LLC, PT. HANKOOKTIRE INDONESIA, MK Mold (Jiaxing) Co., LTD, Hankook Tire Singapore PTE., Ltd., Hankook Tire Malaysia SDN.BHD., Hankook Tire Sweden AB,Beijing Jielun Trading Company Co.,Ltd., Hankook Lastikleri A.S., Hankook Tire Polska Sp. z o.o., Hankook Tire Thailand Co.,Ltd., Hankook Tire de Colombia Ltda., Hankook Tire America Holdings I, LLC, Hankook Tire America Holdings II, LLC, Hankook Tire Manufacturing Tenessee LP, Hankook Tire Ceska Republika s.r.o. MK Technology (CHONGQING) Mould Co., Ltd., Hankook Tyre Australia Retail Pty.,Ltd., JAX Quickfit Franchising Systems Unit Trust., JAX Quickfit Franchising Systems Pty Ltd., JAX Quickfit Properties Pty Ltd.,Hankook Tires India LLP,Hankook Tire Latam, S.A., Hankook Tire Latin America Distribution Center, S.A., Hankook Tire Ukraine LLC, ModelSolution Inc. Reifen-Muller KG, Reifen-Muller Runderneuerung BV, RM Verwaltungs GmbH, RU Verwaltungs GmbH, Hankook Tire D.O.O. Beograd, HANKOOK TIRE MIDDLE EAST AND AFRICA FZE, Hankook Tire Vietnam Co. LTD, PT. HankookTire Sales Indonesia, Hankook Tire Austria GmbH
기타특수관계자	Daehwa Eng'& Machinery Jiaxing Co., Ltd., 신양관광개발㈜, 신양월드레저㈜, 농업회사법인장지㈜, 엠더블유앤컴퍼니㈜, 엠더블유홀딩(유), ㈜세일환경, 아름일렉트로닉스㈜(구, 와이케이티㈜), 에프더블유에스투자자문㈜, ㈜아름홀딩스(구,㈜두원홀딩스), ㈜아름덴티스트리, 코리아에셋사모투자신탁1호

(2) 보고기간 중 연결회사의 특수관계자와의 거래 내역은 다음과 같습니다.

당기 - (단위: 천원)

구분	특수관계자명	매출(*1)	판관비 등(*2)	매입 등	기타 수익
관계기업	한국타이어앤테크놀로지㈜	47,156,836	4,903,832	561,931	5,038
	㈜한국네트웍스	-	1,736,503	970,295	45,204
관계기업의 국내종속기업	㈜한국동그라미파트너스 등	-	85,701	394,647	64,806
관계기업의 해외종속기업	Hankook Tire Canada Corp. 등	-	151,737	-	-
기타	신양월드레져㈜ 등	-	2,500	-	3,237
합계		47,156,836	6,880,273	1,926,873	118,285

(*1) 매출금액에는 지분법손익이 포함되어 있지 않습니다.

(*2) 리스부채에 대한 이자비용이 포함되어 있습니다.

전기 - (단위: 천원)

구분	특수관계자명	매출(*1)	판관비 등(*2)	매입 등	기타 수익
관계기업	한국타이어앤테크놀로지㈜	44,763,342	2,727,992	543,975	505,621
	㈜한국네트웍스	-	1,277,790	1,699,840	45,204
관계기업의 국내종속기업	㈜한국동그라미파트너스 등	2,145	75,711	138,652	65,798
관계기업의 해외종속기업	Hankook Tire Canada Corp. 등	-	166,655	-	-
기타	신양월드레져㈜	-	-	-	5,674
합계		44,765,487	4,248,148	2,382,467	622,297

(*1) 매출금액에는 지분법손익이 포함되어 있지 않습니다.

(*2) 리스부채에 대한 이자비용이 포함되어 있습니다.

(3) 보고기간말 현재 특수관계자에 대한 채권・채무잔액은 다음과 같습니다.

당기말 - (단위: 천원)

구분	특수관계자명	채권		채무	
		매출채권	기타채권	미지급금	기타채무
관계기업	한국타이어앤테크놀로지㈜	18,419,498	27,286,581	1,431,234	16,548,061
	㈜한국네트웍스	-	24,862	793,225	-
관계기업의 국내종속기업	㈜한국동그라미파트너스 등	17,151	34,403	241,503	60,162
관계기업의 해외종속기업	Hankook Tire Canada Corp. 등	-	9,314	8,454	-
기타	신양월드레져㈜ 등	-	61	2,750	10,329
합계		18,436,649	27,355,221	2,477,166	16,618,552

전기말 - (단위: 천원)

구분	특수관계자명	채권		채무	
		매출채권	기타채권	미지급금	기타채무
관계기업	한국타이어앤테크놀로지㈜	18,761,936	22,834,166	708,957	18,308,541
	㈜한국네트웍스	24,862	-	317,601	-
관계기업의 국내종속기업	㈜한국동그라미파트너스 등	35,643	-	117,636	-
관계기업의 해외종속기업	Hankook Tire Canada Corp. 등	-	-	7,728	-
기타	신양월드레져㈜	-	533	-	105,503
합계		18,822,441	22,834,699	1,151,922	18,414,044

(4) 보고기간 중 연결회사의 특수관계자에 대한 자금거래 내역은 다음과 같습니다.

가. 자금 대여

당기 중 특수관계자에 대한 자금거래 내역은 없습니다.

나. 임차보증금의 지급 등

(단위: 천원)

구분	특수관계자명	당기		전기	
		지급	수취	지급	수취
관계기업	한국타이어앤테크놀로지㈜	3,300,000	-	25,625,890	-
관계기업의 국내종속기업	㈜한국동그라미파트너스	-	-	4,650	-
기타	신양월드레져㈜	-	95,174	-	-
합계		3,300,000	95,174	25,630,540	-

다. 배당금 수익/지급 및 현금 출자 등

(단위: 천원)

구분	특수관계자명	당기			전기		
		배당금 수익	리스부채 상환	현금출자 등	배당금 수익	리스부채 상환	현금출자 등
관계기업	한국타이어앤테크놀로지㈜	24,697,373	1,253,100	-	20,897,777	898,390	-

(*) 건물 리스계약을 체결하고 있으며, 이에 대한 사용권자산 및 리스부채의 잔액은 당기말 기준으로 각각 28,144,820천원과 16,155,504천원이며, 당기 중 리스부채의 이자비용은 509,072천원 입니다.

(5) 보고기간 중 연결회사의 주요 경영진 전체에 대한 보상내역은 다음과 같습니다.

(단위: 천원)

구분	당기	전기
단기종업원급여	6,510,496	3,932,792
퇴직급여	638,386	502,271
합계	7,148,882	4,435,063

상기의 주요 경영진에는 연결회사 활동의 계획, 운영, 통제에 대한 중요한 권한과 책임을 가진 이사(비상임 포함) 및 감사가 포함되어 있습니다.

32. 우발부채와 주요 약정사항

(1) 보고기간말 현재 연결회사가 금융기관과 체결한 약정사항은 다음과 같습니다.

(원화단위: 천원, 외화단위: USD)

구분	금융기관	당기말			전기말		
		통화	약정통화금액	원화상당액	통화	약정통화금액	원화상당액
구매카드 한도약정	우리은행 외	KRW	10,000,000	10,000,000	KRW	14,000,000	14,000,000
일반자금대출	우리은행 외	KRW	-	-	KRW	4,100,000	4,100,000
무역금융	우리은행 외	KRW	5,300,000	5,300,000	KRW	5,300,000	5,300,000
수입신용장	우리은행 외	USD	129,910,000	154,008,305	USD	124,910,000	135,902,080
운전자금대출	하나은행 외	KRW	12,000,000	12,000,000	KRW	5,000,000	5,000,000
당좌차월	우리은행 외	KRW	1,000,000	1,000,000	KRW	1,000,000	1,000,000
선물환계약 미결제 약정잔액	씨티은행 외	USD	45,000,000	53,347,500	USD	14,500,000	15,776,000
재고금융여신	신한카드	KRW	5,500,000	5,500,000	KRW	11,900,000	11,900,000
합계		KRW	33,800,000	241,155,805	KRW	41,300,000	192,978,080
		USD	174,910,000		USD	139,410,000	

(2) 기타 주요계약

보고기간말 현재 회사는 특수관계자인 한국타이어앤테크놀로지㈜와 상표권 라이선스를 제공하는 공급계약을 체결하고 있으며, 추가적으로 한국타이어앤테크놀로지㈜와는 기획, 투자 등에 관한 업무지원을 제공하는 공급계약과 재무, 법무 등의 제반 업무지원을 제공받는 수급계약을 체결하고 있습니다. 또한, 관계기업인 ㈜한국네트웍스와 정보시스템 위탁관리를 제공받는 수급계약을 체결하고 있습니다.

보고기간말 현재 연결회사는 한불모터스가 PSA그룹과의 계약에 따라 국내에 공급하는 푸조 및 시트로앵 차량 등을 서울특별시 강남구지역에서 소매판매할 수 있는 딜러계약을 체결하고 있습니다.

(3) 연결실체는 미국 테네시 주정부와 체결한 투자계약에 따라 제공받은 정부보조금에 대해 이연수익으로 계상하고 있으며, 5년의 계약기간 중 목표 고용인원 기준치에 미달 시 그 달성률에 따라 정부보조금을 반환 할 수 있습니다.

(4) 연결회사는 금융기관에 양도한 상환청구권이 있는 매출채권 중 만기가 미도래한 금액을 단기차입금으로 계상하고 있습니다. 보고기간말 현재 금융기관에 양도한 매

출채권 중 만기가 미도래한 내역은 다음과 같습니다.

(단위: 천원)

구분	당기말	전기말
매출채권 담보차입	103,521,842	88,930,389

(5) 보고기간말 현재 연결회사는 계약이행 등에 대하여 서울보증보험으로부터 지급보증을 404,225천원 제공받고 있습니다.

(6) 보고기간말 현재 연결회사가 피소되어 계류 중인 소송사건으로는 임금소송 1건(소송가액: 406백만원), 손해배상청구 1건(소송가액: 310백만원)이 1심에 접수되어 있으며, 상호사용금지등 가처분신청의 건 일부인용과 관련한 손해배상청구 소송 1건(소송가액: 200백만원)이 있습니다. 연결회사는 보고기간말 현재 관련 소송의 결과가 연결회사의 재무제표에 미칠 영향을 합리적으로 추정할 수 없습니다.이와 관련하여 서울보증보험과 300백만원의 한도로 공탁보증보험에 가입되어 있습니다.

(7) 단기대여금과 관련하여 연결회사는 은영티에스(구.알비케이홀딩스)의 주식 51,111주 및 은영티에스(구.알비케이홀딩스)의 종속회사인 (주)프릭사의 주식 576,895주를 담보로 제공받고 있습니다.

(8) 당기말 현재 유형자산(토지, 건물, 기계장치) 중 일부는 여신한도 등과 관련하여 담보로 제공되어 있으며 그 내역은 다음과 같습니다.

(단위: 천원)

담보제공처	담보제공자산	채권채고액
신한카드	재고자산	6,110,000

33. 영업부문 정보

(1) 연결회사의 영업부문은 투자사업부문과 축전지부문으로 구분됩니다. 경영진은 자원배분과 성과평가를 수행하는 이사회에서 검토 및 보고한 정보에 기초하여 영업부문을 결정하고 있습니다. 경영진은 제품측면으로 투자사업 부문과 축전지 부문으로 구분하여 성과를 검토하고 있습니다.

(2) 보고기간 중 연결회사의 부문당기손익은 다음과 같습니다.

당기 - (단위: 천원)

구분	투자사업부문	축전지부문	합계
총부문수익	256,221,650	708,637,941	964,859,591
부문간수익	(1,559,237)	-	(1,559,237)
외부고객으로부터의 수익	254,662,413	708,637,941	963,300,354
보고부문영업손익	165,213,712	63,091,488	228,305,200

전기 - (단위: 천원)

구분	투자사업부문	축전지부문	합계
총부문수익	169,310,403	651,005,193	820,315,596
부문간수익	(1,139,474)	-	(1,139,474)
외부고객으로부터의 수익	168,170,929	651,005,193	819,176,122
보고부문영업손익	95,473,293	62,284,349	157,757,642

(3) 보고기간 중 연결회사의 수익의 상세내역은 다음과 같습니다.

(단위: 천원)

구분	당기	전기
제품매출	702,339,100	605,947,975
상품매출	19,520,787	41,321,165
업무지원용역수익	6,523,374	6,050,032
임대수익	4,497,610	1,997,156
상표권수익	34,745,006	31,400,890
지분법이익	163,473,091	83,900,108
기타매출	32,201,386	48,558,796
합계	963,300,354	819,176,122

(4) 보고기간 중 연결회사의 소재 국가별로 귀속되는 외부고객으로부터의 수익 내역은 다음과 같습니다.

(단위: 천원)

구분	당기	전기
대한민국(본사소재국가)	836,620,698	721,643,390
미주지역	126,679,656	97,532,732
합계	963,300,354	819,176,122

(5) 보고기간 중 연결회사 영업수익의 10% 이상을 차지하는 외부 고객에 대한 정보는 다음과 같습니다.

(단위: 천원)

구분	당기	전기
A사	209,687,131	128,010,030

34. 주당이익

(1) 보고기간 중 연결회사의 지배기업의 소유주지분에 대한 기본주당이익은 다음과 같습니다.

구분	당기	전기
지배기업 보통주소유주 귀속 당기순이익(원)(*1)	197,161,540,682	169,466,980,570
계속영업이익	197,973,228,042	170,506,961,893
중단영업이익(손실)	(811,687,360)	(1,039,981,323)
가중평균유통보통주식수(주)(*2)	94,126,527	91,695,083
계속영업기본주당이익(원/주)	2,103	1,859
중단영업기본주당이익(손실)(원/주)	(9)	(11)

(*1) 지배기업 보통주소유주 귀속 당기순이익은 보고기간 중 조정항목이 없기 때문에 포괄손익계산서 상 보통주 소유주 귀속 당기순이익과 동일하게 산정되었습니다.
(*2) 보고기간의 발행보통주식수에서 자기주식 취득분을 제외한 유통보통주식수를 유통기간으로 가중평균하여 산정하였습니다.

(2) 보고기간말 현재 희석증권이 없으므로, 희석주당이익은 기본주당이익과 일치합니다.

35. 신용위험

연결회사는 거래상대방이 지급기일이 된 다음의 금액을 지급하지 않는 경우 신용위험에 노출됩니다.

- 고객별 지급조건 기한 내 매출채권의 지급
- 상각후원가로 측정되는 채무상품의 계약상 현금흐름
- 기타포괄손익-공정가치로 측정되는 채무상품의 계약상 현금흐름

(1) 매출채권

연결회사는 매출채권에 대해 전체 기간 기대신용손실을 손실충당금으로 인식하는 간편법을 적용합니다. 기대신용손실을 측정하기 위해 매출채권은 신용위험 특성과 연체일을 기준으로 구분하였습니다. 당기말 현재 인식한 손실충당금은 19,864천원이며, 당기 중 손상과 관련하여 '영업비용'으로 당기손익에 인식된 금액은 (-)13,928천원 입니다.

당기말 현재 신용위험에의 최대 익스포저를 나타내는 매출채권의 총장부금액은 155,559,629천원입니다(전기말: 125,300,994천원).

(2) 상각후원가로 측정하는 기타 금융자산

상각후원가로 측정하는 기타금융자산은 국공채 및 특수관계자에 대한 대여금과 기타채권을 포함합니다. 당기말 현재 상각후원가로 측정하는 기타 금융자산에 대해 인식한 손실충당금은 4,000,000천원이며, 당기 중 손상과 관련하여 '영업외비용'으로 당기손익에 인식된 금액은 3,200,000천원입니다.

상각후원가로 측정하는 기타 금융자산은 모두 신용위험이 낮은 것으로 판단되므로 연결회사는 손실충당금을 12개월 기대신용손실로 인식하였습니다. 경영진은 국공채의 경우 '신용위험이 낮은' 것으로 간주하며 그 외 금융상품은 채무불이행 위험이 낮고 단기간 내에 계약상 현금흐름을 지급할 수 있는 발행자의 충분한 능력이 있는 경우 신용위험이 낮은 것으로 간주합니다.

(3) 기타포괄손익-공정가치로 측정하는 채무상품

기타포괄손익-공정가치로 측정하는 채무상품은 국공채, 할인 대상이 되는 매출채권을 포함합니다. 기타포괄손익-공정가치로 측정하는 채무상품의 손실충당금은 당기손익에 인식되고 공정가치평가손실로 기타포괄손익에 인식되었을 금액을 감소시킵니다. 당기말 현재 기타포괄손익-공정가치로 측정하는 채무상품에 대해 인식한 손실충당금 및 당기와 전기 중 손상과 관련하여 '금융원가'로 당기손익에 인식된 금액은 없습니다.

기타포괄손익-공정가치로 측정하는 채무상품은 모두 신용위험이 낮은 것으로 판단되므로, 연결회사는 손실충당금을 12개월 기대신용손실로 인식하였습니다. 경영진은 채무불이행 위험이 낮고 단기간 내에 계약상 현금흐름을 지급할 수 있는 발행자의 충분한능력이 있는 경우 신용위험이 낮은 것으로 간주합니다.

36. 온실가스충당부채

가. 의무이행 목적으로 보유하는 온실가스 배출권

(1) 3차 계획기간(2021년~2025년)에 대한 무상할당배출권 수량은 다음과 같습니다.

(단위: 톤(tCO2-eq))

구 분	2021년도분	2022년도분	2023년도분	2024년도분	2025년도분	합계
무상할당배출권	35,010	35,010	35,010	34,682	34,682	174,394

(2) 당기 및 전기 중 배출권 증감 내용 및 장부금액은 다음과 같습니다.

당기 - (배출권수량단위: 톤(tCO2-eq), 원화단위: 천원)

구 분	2020년도분		2021년도분	
	수량	장부금액	수량	장부금액
기초 및 무상할당	29,270	-	35,010	-
할당취소 및 추가할당	3,361	-	-	-
매입(스왑)	1,899	18,916	-	-
정부 제출	(34,530)	(18,916)	-	-
기말	-	-	35,010	-

전기 - (배출권수량단위: 톤(tCO2-eq), 원화단위: 천원)

구 분	2020년도분	
	수량	장부금액
기초 및 무상할당	32,340	-
매입	783	18,654
이월	(33,123)	(18,654)
기말	-	-

나. 단기간 매매차익을 얻기 위해 보유하는 온실가스 배출권

당기 및 전기 중 에 단기간 매매차익을 위해 보유하고 있는 배출권은 없습니다.

다. 배출부채

(1) 당기 이행연도에 대한 온실가스 배출량 추정치는 76,527톤(tCO2-eq)입니다.

(2) 당기 및 전기 중 배출부채의 증감 내역은 다음과 같습니다.

(단위: 천원)

구 분	당기	전기
기초	236,999	138,721
전입(환입)	297,210	98,278
사용	377,003	-
기말	157,206	236,999

37. 동일 지배하의 합병

회사는 2020년 11월 26일 이사회결의에 따라 2021년 4월 1일자로 종속회사인 ㈜한국아트라스비엑스를 흡수합병하였습니다. 동 합병은 회사의 지배 하에 있는 종속기업과의 사업결합에 해당하므로 회사는 동 사업결합거래에 대해 장부금액법을 적용하

였으며, 이와 관련된 세부 내역은 다음과 같습니다.

(1) 합병에 대한 개요

구 분	합병법인	피합병법인
회사명	한국앤컴퍼니㈜	㈜한국아트라스비엑스
주요사업	지주사업	축전지 제조 및 판매

회사는 ㈜한국아트라스비엑스의 지분을 100% 취득하였으며, 합병비율은 1:3.3920964(피합병법인:합병법인)로 합병방법은 합병신주 발행 및 자기주식을 교부하는 합병이므로 지분구조 변동이 존재합니다.

회사가 발행한 합병신주 및 자기주식 교부금액의 내역은 다음과 같습니다.

(단위: 천원)

구분	주식수	1주당 공정가치	이전대가
합병신주	1,915,067주	18,200원	34,854,219
자기주식 교부	1,325,090주	18,200원	24,116,638

회사는 피합병법인과의 합병을 통해 사업포트폴리오 다각화 및 타이어사업 경쟁력 강화, 배터리사업 중장기 Vision 달성, 자원의 효율적 관리를 통한 기업경영효율화를 달성하는 것을 기대하고 있습니다.

회사는 합병과정 중에 주식매수선택권을 행사한 구주 65,148주에 대해서도 합병비율대로 합병회사주식을 교부한 상태이며, 회사가 제시한 구주1주당 기준가격 52,816원(신주환산 15,570원)에 동의하지 않아 보고서일 현재 향후 소송등의 다툼이 예상됩니다.

38. 매각예정비유동자산과 중단영업

연결회사는 보유중인 ㈜웨이버스의 지분 전량에 대하여 2021년 12월 중에 매각하기로 확약하였습니다. 이에 따라 종속기업인 ㈜웨이버스의 자산과 부채는 당기말 현재 매각예정자산과 매각예정부채로 분류되었고 관련 손익은 중단영업으로 인식하였습

니다.

(1) 매각예정비유동자산 및 부채

당기말 현재 ㈜웨이버스의 매각 계획과 관련한 매각예정비유동자산 및 부채의 상세 내역은 다음과 같습니다.

(단위: 천원)

구 분	당기말
현금및현금성자산	204,425
매출채권	4,950
기타유동자산	1,867
당기법인세자산	305
유형자산	183,738
무형자산	2,439
기타비유동채권	22,800
매각예정으로 분류된 자산 합계	420,524
기타채무	232,359
기타유동부채	219,734
단기차입금	23,109
순확정급여부채	111,637
장기차입금	135,286
매각예정으로 분류된 부채 합계	722,125
매각예정으로 분류된 순자산	(301,601)

(2) 중단영업손익

연결포괄손익계산서에 포함된 중단영업의 손익은 다음과 같습니다. 비교 표시된 전기의 포괄손익계산서는 계속영업으로부터 분리된 중단영업을 보여주기 위해 재작성되었습니다.

(단위: 천원)

구 분	당기	전기
매출액	1,486,906	1,766,065
매출원가	640,197	624,243

구 분	당기	전기
매출총이익	846,709	1,141,822
판매비와관리비	1,857,642	2,375,020
영업이익	(1,010,933)	(1,233,198)
금융수익	5,344	11,707
금융비용	20,443	32,040
기타영업외수익	45,995	2,729
기타영업외비용	9,603	17,182
법인세비용차감전순이익	(989,639)	(1,267,984)
법인세비용	-	-
중단영업당기순손실	(989,639)	(1,267,984)

(3) 중단영업 현금흐름

연결현금흐름표에 포함된 중단영업현금흐름은 다음과 같습니다.

(단위: 천원)

구 분	당기	전기
영업활동으로 인한 현금흐름	(1,269,913)	(511,315)
투자활동으로 인한 현금흐름	83,427	(62,573)
재무활동으로 인한 현금흐름	(57,275)	(767,516)
순현금흐름	(1,243,761)	(1,341,404)

39. 보고기간후 사건

(1) PMC(Preciseley Microtechnology Corporation) 인수

2022년 2월 연결회사는 캐나다 소재 초소형정밀전자기계(MEMS) 업체인 PMC(Preciseley Microtechnology Corporation)의 지분 34.28%를 1,238억원에 인수하였습니다.

(2) 매각예정 종속기업에 대한 지배력 상실

연결회사는 2022년 1월중에 보유중인 매각예정인 종속기업인 ㈜웨이버스의 지분 전량을 2,045,753천원에 매각하여 지배력을 상실하였습니다.

4. 재무제표

재무상태표

제 68 기 2021.12.31 현재

제 67 기 2020.12.31 현재

제 66 기 2019.12.31 현재

(단위 : 원)

	제 68 기	제 67 기	제 66 기
자산			
유동자산	662,801,597,050	204,785,174,279	217,280,496,058
현금및현금성자산	63,981,542,776	3,764,713,505	37,634,921,503
단기금융상품		65,000,000,000	95,000,000,000
당기손익-공정가치 측정 금융자산	240,069,620,740	116,985,288,968	57,361,188,500
매출채권	196,994,392,349	16,905,671,151	16,973,994,510
기타채권	55,336,923,682	2,115,228,081	10,300,079,930
재고자산	100,401,731,974		
기타유동자산	6,017,385,529	14,272,574	10,311,615
비유동자산	2,296,594,158,469	2,109,910,881,041	2,116,443,352,727
장기금융상품	4,000,000		
당기손익-공정가치 측정 금융자산	10,169,037,550	5,870,024,400	6,393,641,600
기타포괄손익-공정가치 측정 금융자산	10,021,861,638	10,229,718,898	12,010,947,724
기타비유동채권	17,765,190,882	11,778,050,313	0
유형자산	143,702,491,063	22,765,925,388	22,333,484,309
투자부동산	58,820,744,089	38,072,124,528	26,927,071,385
무형자산	13,571,619,830	8,379,685,605	9,567,855,800
종속기업투자	42,062,079,418	29,934,978,531	56,329,978,531
관계기업투자	1,985,230,355,378	1,982,230,355,378	1,982,230,355,378
기타비유동자산	650,018,000	650,018,000	650,018,000
순확정급여자산	14,596,760,621		
자산총계	2,959,395,755,519	2,314,696,055,320	2,333,723,848,785
부채			
유동부채	209,279,307,308	19,335,028,464	19,584,589,004
단기차입금	104,282,476,022	308,422,034	

	제 68 기	제 67 기	제 66 기
매입채무 및 기타유동채무	87,692,747,842	14,544,222,624	13,707,481,533
당기법인세부채	9,229,840,039	3,286,043,388	5,457,032,481
파생금융부채	747,059,684		
유동충당부채	520,381,887		
기타유동부채	6,806,801,834	1,196,340,418	420,074,990
비유동부채	61,148,758,985	39,786,973,163	61,846,310,040
장기차입금	15,594,994,600	6,752,132,035	
순확정급여부채		1,142,324,834	3,863,643,170
장기매입채무 및 기타비유동채무	10,115,256,756		
이연법인세부채	30,795,663,406	31,786,515,854	57,909,545,694
비유동충당부채	162,160,951		
기타비유동부채	4,480,683,272	106,000,440	73,121,176
부채총계	270,428,066,293	59,122,001,627	81,430,899,044
자본			
자본금	47,467,620,000	46,510,086,500	46,510,086,500
기타불입자본	1,701,125,022,899	1,291,535,690,625	1,291,535,690,625
이익잉여금(결손금)	940,861,946,437	917,657,409,316	913,288,693,255
기타자본구성요소	(486,900,110)	(129,132,748)	958,479,361
자본총계	2,688,967,689,226	2,255,574,053,693	2,252,292,949,741
자본과부채총계	2,959,395,755,519	2,314,696,055,320	2,333,723,848,785

포괄손익계산서

제 68 기 2021.01.01 부터 2021.12.31 까지

제 67 기 2020.01.01 부터 2020.12.31 까지

제 66 기 2019.01.01 부터 2019.12.31 까지

(단위 : 원)

	제 68 기	제 67 기	제 66 기
수익(매출액)	604,888,693,377	64,144,786,904	82,651,352,225
매출원가	438,170,081,087		
매출총이익	166,718,612,290	64,144,786,904	82,651,352,225
판매비와관리비	75,712,821,748	25,368,898,899	24,327,428,425
영업이익(손실)	91,005,790,542	38,775,888,005	58,323,923,800

	제 68 기	제 67 기	제 66 기
금융수익	13,060,500,116	5,167,590,567	6,858,315,997
금융원가	10,926,762,506	677,799,713	4,211,712
기타이익	19,559,457,376	2,500,774,671	2,891,200,746
기타손실	21,134,381,578	30,470,731,446	3,200,129,312
법인세비용차감전순이익(손실)	91,564,603,950	15,295,722,084	64,869,099,519
법인세비용	20,082,085,562	19,824,544,944	11,673,162,260
계속영업 당기순이익	71,482,518,388	35,120,267,028	53,195,937,259
기타포괄손익	(2,788,207,129)	254,115,974	24,112,957
당기손익으로 재분류되지 않는항목(세후기타포괄손익)	(2,788,207,129)	254,115,974	24,112,957
순확정급여부채의 재측정요소	(2,430,439,767)	111,790,899	(708,311,232)
기타포괄손익-공정가치 측정 지분상품 평가손익	(357,767,362)	142,325,075	732,424,189
총포괄손익	68,694,311,259	35,374,383,002	53,220,050,216
주당이익			
기본 및 희석 주당			

	제 68 기	제 67 기	제 66 기
이익(손실) (단위 : 원)	759	383	580

자본변동표

제 68 기 2021.01.01 부터 2021.12.31 까지

제 67 기 2020.01.01 부터 2020.12.31 까지

제 66 기 2019.01.01 부터 2019.12.31 까지

(단위 : 원)

	자본							
	자본금	자본잉여금				이익잉여금	기타포괄손익누계액	자본 합계
		주식발행초과금	자기주식	기타	자본잉여금 합계			
2019.01.01 (기초자본)	46,510,086,500	1,302,628,299,800	(11,092,609,175)		1,291,535,690,625	888,309,592,128	226,055,172	2,226,581,424,425
배당금지급						(27,508,524,900)		(27,508,524,900)
자기주식취득								
자기주식처분이익								
종속기업의 합병								
총포괄손익						52,487,626,027	732,424,189	53,220,050,216
계속영업 당기순이익						53,195,937,259		53,195,937,259
순확정급여부채의 재측정요소						(708,311,232)		(708,311,232)
기타포괄손익-공정가치 측정 지분상품 평가손익							732,424,189	732,424,189
2019.12.31 (기말자	46,510,086,500	1,302,628,299,800	(11,092,609,175)		1,291,535,690,625	913,288,693,255	958,479,361	2,252,292,949,741

	자본							
	자본금	자본잉여금				이익잉여금	기타포괄손익누계액	자본 합계
		주식발행초과금	자기주식	기타	자본잉여금 합계			
본)								
2020.01.01 (기초자본)	46,510,086,500	1,302,628,299,800	(11,092,609,175)		1,291,535,690,625	913,288,693,255	958,479,361	2,252,292,949,741
배당금지급						(32,093,279,050)		(32,093,279,050)
자기주식취득								
자기주식처분이익								
종속기업의 합병								
총포괄손익						36,461,995,111	(1,087,612,109)	35,374,383,002
계속영업 당기순이익						35,120,267,028		35,120,267,028
순확정급여부채의 재측정요소						111,790,899		111,790,899
기타포괄손익-공정가치 측정 지분상품 평가손익						1,229,937,184	(1,087,612,109)	142,325,075
2020.12.31 (기말자본)	46,510,086,500	1,302,628,299,800	(11,092,609,175)		1,291,535,690,625	917,657,409,316	(129,132,748)	2,255,574,053,693
2021.01.01 (기초자본)	46,510,086,500	1,302,628,299,800	(11,092,609,175)		1,291,535,690,625	917,657,409,316	(129,132,748)	2,255,574,053,693
배당금지급						(45,847,541,500)		(45,847,541,500)
자기주식취득			(22,442,466)					(22,442,466)
자기주식처분이익				13,024,028,825				13,024,028,825
종속기업의 합병	957,533,500	33,896,685,900	11,092,609,175	351,598,450,840				397,545,279,415
총포괄손익						69,052,078,621	(357,767,362)	68,694,311,259
계속영업 당기순이익						71,482,518,388		71,482,518,388
순확정급여부채의 재측정요소						(2,430,439,767)		(2,430,439,767)
기타포괄손익-공정가치 측정 지분상품 평가손익							(357,767,362)	(357,767,362)
2021.12.31 (기말자본)	47,467,620,000	1,336,524,985,700	(22,442,466)	364,622,479,665	1,701,125,022,899	940,861,946,437	(486,900,110)	2,688,967,689,226

현금흐름표

제 68 기 2021.01.01 부터 2021.12.31 까지

제 67 기 2020.01.01 부터 2020.12.31 까지

제 66 기 2019.01.01 부터 2019.12.31 까지

(단위 : 원)

	제 68 기	제 67 기	제 66 기
영업활동현금흐름	49,771,061,580	33,854,450,005	54,995,910,762
당기순이익(손실)	71,482,518,388	35,120,267,028	53,195,937,259
수익 비용의 조정	18,829,386,707	(15,465,547,815)	(10,699,983,870)
영업활동으로인한자산・부채의변동	(51,877,566,456)	(3,828,592,692)	2,531,234,285
이자수취(영업)	5,145,332,611	3,662,704,187	4,117,476,317
이자지급(영업)	(875,390,193)	(156,895,159)	
배당금수취(영업)	27,163,294,646	23,073,117,819	18,391,361,157
법인세납부(환급)	(20,096,514,123)	(8,550,603,363)	(12,540,114,386)
투자활동현금흐름	51,309,138,343	(31,880,516,308)	(50,465,396,528)
단기금융상품의 취득	(20,000,000,000)	(65,000,000,000)	(160,000,000,000)
단기금융상품의 처분	135,000,000,000	95,000,000,000	135,000,000,000
장기금융상품의 처분			10,000,000,000
당기손익-공정가치 측정 금융자산의 취득	(165,739,548,567)	(110,000,000,000)	(20,000,000,000)
당기손익-공정가치 측정 금융자산의 처분	40,100,000,000	51,727,233,750	33,732,523,411
기타포괄-공정가치 금융자산의 처분		1,968,992,777	
종속기업합병으로인한 현금유입	112,905,555,751		
임차보증금의 증가	(6,821,129,958)	(9,270,000,000)	
임차보증금의 감소	1,500,000		
단기대여금의 증가			(4,200,000,000)
단기대여금의 회수		4,200,000,000	
유형자산의 취득	(12,818,118,343)	(84,000,000)	(34,200,000)
유형자산의 처분	90,255,872		
종속기업투자주식의 취득			(26,100,000,000)
관계기업투자주식의 취득	(3,000,000,000)		(17,838,353,530)
파생상품금융자산의 증가	(623,700,000)		
무형자산의 취득	(1,860,163,014)	(600,742,835)	(1,025,366,409)
무형자산의 처분	548,682,726	178,000,000	
투자부동산의 취득	(26,474,196,124)		

	제 68 기	제 67 기	제 66 기
재무활동현금흐름	(40,824,470,942)	(35,844,141,695)	(27,508,524,900)
단기차입금의 증가	2,224,038,418		
임대보증금의 증가	10,103,440,900		
임대보증금의 감소	(6,160,354,600)	(3,570,244,600)	
금융리스부채의 지급	(736,119,274)	(180,618,045)	
자기주식의 취득	(22,442,466)		
배당금지급	(46,233,033,920)	(32,093,279,050)	(27,508,524,900)
현금및현금성자산의순증가(감소)	60,255,728,981	(33,870,207,998)	(22,978,010,666)
기초현금및현금성자산	3,764,713,505	37,634,921,503	60,612,932,169
현금및현금성자산의 환율변동효과	(38,899,710)		
기말현금및현금성자산	63,981,542,776	3,764,713,505	37,634,921,503

5. 재무제표 주석

제 68 기 : 2021년 1월 1일부터 2021년 12월 31일까지

제 67 기 : 2020년 1월 1일부터 2020년 12월 31일까지

한국앤컴퍼니 주식회사(구, 한국테크놀로지그룹 주식회사)

1. 회사의 개요

한국앤컴퍼니주식회사(이하 "회사")는 1941년 5월에 설립되어 1968년 12월에 주식을 한국거래소가 개설한 유가증권시장에 상장한 상장회사로서, 2012년 4월 25일자 이사회에서 자동차 타이어 튜브 및 동 부속품의 제조・재생 가공판매업 등을 수행하는 타이어사업부문과 자회사 관리, 부동산임대사업 등을 수행하는 투자사업부문을 인적분할하는 결의를 하였으며, 2012년 7월 27일자 주주총회에서 동 결의안을 원안대로 승인하였습니다.회사는 2021년 4월 1일을 합병기일로 축전지제조판매를 주업으로 하는 (주)한국아트라스비엑스를 흡수합병하였습니다. 이에 따라 회사가 영위하는 주요사업내용은 축전지 제조판매업 및 관계회사에 대한 경영자문 용역매출, 임대사업수익, 상표권수익, 종속・관계사 등에 대한 투자사업입니다.

회사는 설립 후 수차의 증자와 전환사채의 전환, 인적분할 및 합병 등을 거쳐 당기말 현재 수권주식수는 250,000천주(액면가액 500원)이고 납입자본금은 47,467,620천원(보통주 94,935,240주, 액면가액 500원)이며, 보고기간말 현재 회사의 주요 주주 현황은 다음과 같습니다.

주주명	당기말		전기말	
	소유주식수(주)	지분율(%)	소유주식수(주)	지분율(%)
조현식	17,974,870	18.93	17,974,870	19.30
조현범	39,901,871	42.03	39,901,871	42.90
자기주식	1,190	0.01	1,325,090	1.40
기타	37,057,309	39.03	33,818,342	36.40
합계	94,935,240	100.00	93,020,173	100.00

2. 중요한 회계정책

다음은 재무제표의 작성에 적용된 중요한 회계정책입니다. 이러한 정책은 별도의 언급이 없다면, 표시된 회계기간에 계속적으로 적용됩니다.

2.1 재무제표 작성 기준

회사의 재무제표는 한국채택국제회계기준(이하 기업회계기준)에 따라 작성되었습니다. 한국채택국제회계기준은 국제회계기준위원회("IASB")가 발표한 기준서와 해석서 중 대한민국이 채택한 내용을 의미합니다.

재무제표는 다음을 제외하고는 역사적 원가에 기초하여 작성하였습니다.

- 특정 금융자산과 금융부채(파생상품 포함), 공정가치로 측정하는 특정 유형자산과 투자부동산 유형
- 순공정가치로 측정하는 매각예정자산
- 확정급여제도와 공정가치로 측정하는 사외적립자산

한국채택국제회계기준은 재무제표 작성 시 중요한 회계추정의 사용을 허용하고 있으며, 회계정책을 적용함에 있어 경영진의 판단을 요구하고 있습니다. 보다 복잡하고 높은 수준의 판단이 필요한 부분이나 중요한 가정 및 추정이 필요한 부분은 주석 3에서 설명하고 있습니다.

재무제표 작성에 적용된 중요한 회계정책은 아래 기술되어 있으며, 당기 재무제표의 작성에 적용된 중요한 회계정책은 아래에서 설명하는 기준서의 도입과 관련된 영향을 제외하고는 전기 재무제표 작성 시 채택한 회계정책과 동일합니다.

2.2 회계정책과 공시의 변경

2.2.1 회사가 채택한 제・개정 기준서 및 해석서

회사는 2021년 1월 1일로 개시하는 회계기간부터 다음의 제・개정 기준서 및 해석서를 신규로 적용하였습니다.

(1) 기업회계기준서 제1116호 리스(개정) - 코로나 19 관련 임차료 할인 등에 대한 실무적 간편법

동 개정사항은 코로나19의 직접적인 결과로 발생한 임차료 할인 등을 리스이용자가 회계처리할 때, 리스이용자에게 코로나19 관련 임차료 할인 등이 리스변경에 해당하는지 여부를 평가하지 않는 선택을 할 수 있도록 허용합니다. 이러한 선택을 한 리스이용자는 코로나19 관련 임차료 할인 등으로 인한 리스료 변동을 그러한 변동이 리스변경이 아닐 경우에 리스이용자가 회계처리하는 방식과 일관되게 회계처리합니다.

동 실무적 간편법은 코로나19의 직접적인 결과로 발생한 임차료 할인 등에만 적용되며 아래의 조건을 모두 충족하는 경우에 적용합니다.

-리스료의 변동으로 수정된 리스대가가 변경 전 리스대가와 실질적으로 동일하거나 그보다 작음
-리스료 감면이 2021년 6월 30일 이전에 지급하여야 할 리스료에만 영향을 미침
-그 밖의 리스기간과 조건은 실질적으로 변경되지 않음

해당 기준서의 개정이_재무제표에 미치는 중요한 영향은 없습니다.

(2) 기업회계기준서 제1109호 '금융상품', 제1039호 '금융상품: 인식과 측정', 제1107호 '금융상품: 공시', 제 1104호 '보험계약' 및 제 1116호 '리스' 개정 - 이자율지표 개혁 2단계 (개정)

이자율지표 개혁과 관련하여 새로운 이자율이 대체 지표 이자율이 되어 불확실성이

해소되는 시점에 적용되는 실무적 간편법을 제공합니다.

-(상각후원가 측정 금융상품) 특정요건 충족 시, 이자율 대체에 따른 금융상품 변경 손익이 인식되지 않도록 함
-(위험회피) 이자율지표 개혁에서 요구된 변경을 반영하기 위해, 관련 위험회피관계에 대한 문서를 수정하더라도 위험회피회계를 유지
-(리스) 리스료 산정기준이 변경될 때 특정요건 충족 시 새 대체 지표 이자율을 고려하여 미래 리스료를 할인

해당 기준서의 개정이 재무제표에 미치는 중요한 영향은 없습니다.

회계정책의 세부 내역은 주석 2.7(2)에 기술되어 있습니다. 또한 이자율지표 개혁으로 인해 발생하는 위험, IBOR 관련 금융자산 및 금융부채에 대한 정보, 위험회피회계 및 위험관리에 대해서는 주석 4를 참고하여야 합니다.

2.2.2 회사가 적용하지 않은 제・개정 기준서 및 해석서

제정 또는 공표되었으나 시행일이 도래하지 않아 적용하지 아니한 제・개정 기준서 및 해석서는 다음과 같습니다.

(1) 기업회계기준서 제1103호 ‘ 사업결합’ (개정) - ‘ 개념체계’에 대한 참조

인식할 자산과 부채의 정의를 개정된 재무보고를 위한 개념체계를 참조하도록 개정되었으나, 기업회계기준서 제1037호 ‘ 충당부채, 우발부채 및 우발자산’ 및 해석서 제2121호 ‘ 부담금’의 적용범위에 포함되는 부채 및 우발부채에 대해서는 해당 기준서를 적용하도록 예외를 추가하고, 우발자산이 취득일에 인식되지 않는다는 점을 명확히 하였습니다.
동 개정사항은 취득일이 2022년 1월 1일 이후 최초로 시작되는 회계연도의 개시일 이후인 사업결합에 적용합니다. 동 개정사항과 함께 공표된 ‘ 한국채택국제회계기준에서 개념체계 참조에 대한 개정’에 따른 모든 개정사항을 동 개정사항 보다 먼저 적용하거나 동 개정사항과 동시에 적용하는 경우에만 동 개정사항의 조기 적용이 허용됩니다.

회사는 동 개정으로 인해 재무제표에 중요한 영향은 없을 것으로 예상하고 있습니다.

(2) 기업회계기준서 제1016호 ‘ 유형자산’ (개정) - 의도한 사용 전의 매각금액

동 개정사항은 유형자산이 사용 가능하기 전에 생산된 재화의 매각금액, 즉 경영진이 의도하는 방식으로 가동하는 데 필요한 장소와 상태에 이르게 하기 전에 생산된 재화의 매각금액)을 유형자산의 원가에서 차감하는 것을 금지합니다. 따라서 그러한 매각금액과 관련 원가를 당기손익으로 인식하며, 해당 원가는 기업회계기준서 제1002호에 따라 측정합니다.
또한 동 개정사항은 ‘ 유형자산이 정상적으로 작동되는지 여부를 시험하는 것’ 의 의미를 명확히 하여 자산의 기술적, 물리적 성능이 재화나 용역의 생산이나 제공, 타인에 대한 임대 또는 관리활동에 사용할 수 있는 정도인지를 평가하는 것으로 명시합니다.
동 개정사항은 이 개정내용을 처음 적용하는 재무제표에 표시된 가장 이른 기간의 개시일 이후에 경영진이 의도한 방식으로 가동할 수 있는 장소와 상태에 이른 유형자산에 대해서만 소급 적용합니다. 동 개정사항의 최초 적용 누적효과는 표시되는 가장 이른 기간의 시작일에 이익잉여금(또는 적절하다면 자본의 다른 구성요소)의 기초 잔액을 조정하여 인식합니다. 동 개정사항은 2022년 1월 1일 이후 최초로 시작되는 회계연도부터 적용되며, 조기적용이 허용됩니다.

회사는 동 개정으로 인해 재무제표에 중요한 영향은 없을 것으로 예상하고 있습니다.

(3) 기업회계기준서 제1037호 ‘ 충당부채, 우발부채 및 우발자산’ (개정) - 손실부담계약의 계약이행원가

동 개정사항은 계약이 손실부담계약인지 또는 손실을 발생시키는 계약인지 평가할 때 기업이 포함해야할 원가를 명확하게 하였습니다.
개정 기준서는 “ 직접 관련된 원가 접근법” 을 적용합니다. 재화나 용역을 제공하는 계약에 직접적으로 관련되는 원가는 증분원가와 계약 활동에 직접적으로 관련되는

원가 배분액을 모두 포함합니다. 일반 관리 원가는 계약에 직접적으로 관련되지 않으며 계약에 따라 거래상대방에게 명시적으로 부과될 수 없다면 제외됩니다.
동 개정사항은 이 개정사항을 최초로 적용하는 회계연도의 개시일에 모든 의무의 이행이 완료되지는 않은 계약에 적용합니다. 비교재무제표는 재작성 하지 않고, 그 대신 개정 내용을 최초로 적용함에 따른 누적효과를 최초적용일의 기초이익잉여금 또는 적절한 경우 다른 자본요소로 인식합니다.
동 개정사항은 2022년 1월 1일 이후 최초로 시작되는 회계연도부터 적용되며, 조기적용이 허용됩니다.

회사는 동 개정으로 인해 재무제표에 중요한 영향은 없을 것으로 예상하고 있습니다.

(4) 한국채택국제회계기준 연차개선 2018-2020

한국채택국제회계기준 연차개선 2018-2020은 2022년 1월 1일 이후 시작하는 회계연도부터 적용되며, 조기적용이 허용됩니다. 회사는 동 개정으로 인해 재무제표에 중요한 영향은 없을 것으로 예상하고 있습니다.

1) 기업회계기준서 제 1101호 ‘ 한국채택국제회계기준의 최초채택’ - 최초채택기업인 종속기업

동 개정사항은 지배기업보다 늦게 최초채택기업이 되는 종속기업의 누적환산차이의 회계처리와 관련하여 추가적인 면제를 제공합니다. 기업회계기준서 제 1101호 문단 D16(1)의 면제규정을 적용하는 종속기업은 지배기업의 한국채택국제회계기준 전환일에 기초하여 지배기업의 연결재무제표에 포함될 장부금액으로 모든 해외사업장의 누적환산차이를 측정하는 것을 선택할 수 있습니다. 다만 지배기업이 종속기업을 취득하는 사업결합의 효과와 연결절차에 따른 조정사항은 제외합니다. 관계기업이나 공동기업이 기업회계기준 제 1101호 문단 D16(1)의 면제규정을 적용하는 경우에도 비슷한 선택을 할 수 있습니다.

2) 기업회계기준서 제1109호 ‘ 금융상품’ - 금융부채 제거 목적의 10% 테스트 관련 수수료

동 개정사항은 금융부채의 제거 여부를 평가하기 위해 ‘ 10%’ 테스트를 적용할 때, 기업(차입자)과 대여자 간에 수취하거나 지급하는 수수료만을 포함하며, 여기에는 기업이나 대여자가 다른 당사자를 대신하여 지급하거나 수취하는 수수료를 포함한다는 점을 명확히 하고 있습니다. 동 개정사항은 최초 적용일 이후 발생한 변경 및 교환에 대하여 전진적으로 적용됩니다.

3) 기업회계기준서 제1116호 ‘ 리스’ - 리스 인센티브

동 개정사항은 기업회계기준서 제1116호 사례13에서 리스개량 변제액에 대한 내용을 삭제하였습니다. 동 개정사항은 적용사례에만 관련되므로, 시행일은 별도로 규정되지 않았습니다.

4) 기업회계기준서 제1041호 ‘ 농림어업’ - 공정가치 측정

동 개정사항은 생물자산의 공정가치를 측정할 때 세금 관련 현금흐름을 제외하는 요구사항을 삭제하였습니다. 이는 기업회계기준서 제1041호의 공정가치 측정과 내부적으로 일관된 현금흐름과 할인율을 사용하도록 하는 기업회계기준서 제1113호의 요구사항을 일치시키며, 기업은 가장 적절한 공정가치 측정을 위해 세전 또는 세후 현금흐름 및 할인율을 사용할지 선택할 수 있습니다.

(5) 기업회계기준서 제1012호 ‘ 법인세’ - 단일 거래에서 생기는 자산과 부채에 관련되는 이연법인세

동 개정사항은 최초인식 예외규정의 적용범위를 축소합니다. 동 개정사항에 따르면 동일한 금액으로 가산할 일시적차이와 차감할 일시적차이를 생기게 하는 거래에는 최초인식 예외규정을 적용하지 않습니다.
기업회계기준서 제1012호의 개정에 따라 관련된 이연법인세자산과 이연법인세부채를 인식해야 하며, 이연법인세자산의 인식은 기업회계기준서 제1012호의 회수가능성 요건을 따르게 됩니다.
동 개정사항은 2023년 1월 1일 이후 최초로 시작되는 회계연도부터 적용되며 조기적

용이 허용됩니다.

동 개정사항은 사용권자산과 리스부채, 복구충당부채와 관련 자산을 최초 인식할 때 가산할 일시적차이와 차감할 일시적 차이가 동시에 동일한 금액으로 생기는 경우 최초인식 면제를 적용하기 위한 좁은 범위의 개정입니다.

사용권자산과 리스부채, 복구충당부채와 관련 자산을 발생시키는 단일 거래의 경우, 관련된 이연법인세 자산과 부채는 최초 적용 누적효과를 비교표시되는 가장 이른 기간의 기초시점의 이익잉여금(또는 자본의 다른 구성요소)에서 조정하여 인식하여야 합니다. 이 개정안은 표시되는 가장 이른 기간의 기초시점 이후부터 발생한 모든 거래에 적용합니다.

회사는 사용권자산과 리스부채, 복구충당부채와 관련 자산을 발생시키는 이연법인세 중 재무상태표에 순액으로 표시되는 이연법인세 세효과를 개정안과 유사한 결과를 도출하는 접근법을 적용해 회계 처리하고 있습니다.

따라서 회사는 동 개정으로 인해 재무제표에 중요한 영향은 없을 것으로 예상하고 있습니다.

(6) 기업회계기준서 제1001호 ‘ 재무제표 표시’ (개정) - 부채의 유동/비유동 분류

동 개정사항은 유동부채와 비유동부채의 분류는 보고기간말에 존재하는 기업의 권리에 근거한다는 점을 명확히 하고 기업이 부채의 결제를 연기할 수 있는 권리를 행사할 지 여부에 대한 기대와는 무관하다는 점을 강조합니다. 그리고 보고기간말에 차입약정을 준수하고 있다면 해당 권리가 존재한다고 설명하고 결제는 현금, 지분상품, 그 밖의 자산 또는 용역을 거래상대방에게 이전하는 것으로 그 정의를 명확히 합니다.
동 개정사항은 2023 년 1 월 1 일 이후 최초로 시작하는 회계연도의 개시일 이후 소급적으로 적용되며 조기적용이 허용됩니다.

회사는 동 개정으로 인해 재무제표에 중요한 영향은 없을 것으로 예상하고 있습니다.

(7) 기업회계기준서 제1117호 ‘ 보험계약’ (제정)

기업회계기준서 제1117호 ‘ 보험계약’은 현행 기업회계기준서 제1104호 ‘ 보험계약’을 대체할 예정입니다.
보험회사는 보험계약에 따른 모든 현금흐름을 추정하고 보고시점의 가정과 위험을 반영한 할인율을 사용하여 보험부채를 측정합니다. 보험수익은 발생주의에 따라 매 회계연도별로 보험회사가 계약자에게 제공한 서비스를 반영하여 수익을 인식합니다. 또한, 보험사건과 관계없이 보험계약자에게 지급하는 투자요소는 보험수익에서 제외하며, 보험손익과 투자손익을 구분표시합니다.
동 개정사항은 2023년 1월 1일 이후 최초로 시작되는 회계연도부터 시행되며 조기적용이 허용됩니다.

회사는 동 개정으로 인해 재무제표에 중요한 영향은 없을 것으로 예상하고 있습니다.

(8) 기업회계기준서 제1001호 ‘ 재무제표 표시’ 및 국제회계기준 실무서2-‘ 중요성에 대한 판단’(개정) - 회계정책 공시

중요한 회계정책을 정의하고 공시하도록 하며, 중요성 개념을 적용하는 방법에 대한 지침을 제공하기 위하여 국제회계기준 실무서 2 ‘ 회계정책 공시’를 개정하였습니다.
동 개정사항은 회계정책의 공시에 대한 기업회계기준서 제1001호의 요구사항을 변경하며, ‘ 유의적인 회계정책’이라는 모든 용어를 ‘ 중요한 회계정책 정보’로 대체합니다.
기업회계기준서 제1001호 관련 문단도 중요하지 않는 거래, 그 밖의 사건 또는 상황과 관련되는 회계정책 정보는 중요하지 않으며 공시될 필요가 없다는 점을 명확히 하기 위해 개정합니다. 회계정책 정보는 금액이 중요하지 않을지라도 관련되는 거래, 그 밖의 사건 또는 상황의 성격 때문에 중요할 수 있습니다. 그러나 중요한 거래, 그 밖의 사건 또는 상황과 관련되는 모든 회계정책 정보가 그 자체로 중요한 것은 아닙니다.

또한 국제회계기준 실무서2에서 기술한 ‘ 중요성 과정의 4단계’ 의 적용을 설명하고 적용하기 위한 지침과 사례가 개발되었습니다.
동 개정사항은 2023년 1월 1일 이후 최초로 시작되는 회계연도부터 전진적으로 적용되며, 조기적용이 허용됩니다. 국제회계기준 실무서2에 대한 개정사항은 시행일이나 경과규정을 포함하지 않습니다.

회사는 동 개정으로 인해 재무제표에 중요한 영향은 없을 것으로 예상하고 있습니다.

(9) 기업회계기준서 제1008호 ‘ 회계정책, 회계추정치의 변경과 오류’ (개정) -회계추정치의 정의

동 개정사항은 회계추정의 변경에 대한 정의를 회계추정치의 정의로 대체합니다. 새로운 정의에 따르면 회계추정치는 “ 측정불확실성의 영향을 받는 재무제표상 화폐금액” 입니다.
동 개정사항은 2023년 1월 1일 이후 최초로 시작되는 회계연도부터 적용하되 조기적용이 허용됩니다 이 개정내용을 처음 적용하는 회계연도 시작일 이후에 발생하는 회계추정치 변경과 회계정책 변경에 적용합니다.

회사는 동 개정으로 인해 재무제표에 중요한 영향은 없을 것으로 예상하고 있습니다.

(10) 기업회계기준서 제1116호 '리스' 개정 - 2021년 6월 30일 후에도 제공되는 코로나19 관련 임차료 할인 등

코로나19의 직접적인 결과로 발생한 임차료 할인 등이 리스변경에 해당하는지 평가하지 않을 수 있도록 하는 실무적 간편법의 적용대상이 2022년 6월 30일 이전에 지급하여야 할 리스료에 영향을 미치는 리스료 감면으로 확대되었습니다. 동 개정사항은 2021년 4월 1일 이후 시작하는 회계연도부터 적용되며, 조기적용이 가능합니다.

회사는 동 개정으로 인해 재무제표에 중요한 영향은 없을 것으로 예상하고 있습니다.

2.3 종속기업, 관계기업

회사의 재무제표는 기업회계기준서 제1027호 '별도재무제표'에 따른 별도재무제표입니다. 종속기업, 공동기업 및 관계기업 투자는 직접적인 지분투자에 근거하여 원가로 측정하고 있으며, 다만 한국채택국제회계기준으로의 전환일 시점에는 전환일 시점의 과거회계기준에 따른 장부금액을 간주원가로 사용하였습니다. 또한, 종속기업, 공동기업 및 관계기업으로부터 수취하는 배당금은 배당에 대한 권리가 확정되는 시점에 당기손익으로 인식하고 있습니다.

2.4 현금및현금성자산

회사는 취득일로부터 만기일이 3개월 이내인 투자자산을 현금 및 현금성자산으로 분류하고 있습니다. 지분상품은 현금성자산에서 제외되나, 상환일이 정해져 있고 취득일로부터 상환일까지의 기간이 단기인 우선주와 같이 실질적인 현금성자산인 경우에는 현금성자산에 포함됩니다.

2.5 외화환산

(1) 기능통화와 표시통화

회사는 재무제표에 포함되는 항목들을 각각의 영업활동이 이뤄지는 주된 경제 환경에서의 통화("기능통화")를 적용하여 측정하고 있습니다. 회사의 기능통화는 대한민국 원화이며, 재무제표는 대한민국 원화로 표시되어 있습니다.

(2) 외화거래와 보고기간말의 환산

외화거래는 거래일의 환율 또는 재측정되는 항목인 경우 평가일의 환율을 적용한 기능통화로 인식되고, 외화거래의 결제나 화폐성 외화 자산・부채의 환산에서 발생하는 외환차이는 당기손익으로 인식됩니다.

비화폐성 금융자산・부채로부터 발생하는 외환차이는 공정가치 변동손익의 일부로 보아 당기손익-공정가치 측정 지분상품으로부터 발생하는 외환차이는 당기손익으로

, 기타포괄손익-공정가치 측정 지분상품의 외환차이는 기타포괄손익에 포함하여 인식됩니다.

2.6 재고자산

재고자산의 단위원가는 총평균법(제품・반제품은 총평균법, 원재료・저장품 및 상품은 이동평균법, 미착품은 개별법)으로 결정하고 있으며, 취득원가는 매입원가, 전환원가 및 재고자산을 이용가능한 상태로 준비하는데 필요한 기타 원가를 포함하고 있습니다. 제품이나 재공품의 원가에 포함되는 고정제조간접원가는 생산설비의 정상조업도에 기초하여 배부하고 있습니다.

재고자산은 취득원가와 순실현가능가치 중 낮은 금액으로 측정하고 있습니다. 재고자산을 순실현가능가치로 감액한 평가손실과 모든 감모손실은 감액이나 감모가 발생한 기간에 비용으로 인식하고 있으며, 재고자산의 순실현가능가치의 상승으로 인한 재고자산평가손실의 환입은 환입이 발생한 기간의 비용으로 인식된 재고자산의 매출원가에서 차감하고 있습니다.

2.7 금융자산

(1) 분류

회사는 다음의 측정 범주로 금융자산을 분류합니다.

- 당기손익-공정가치 측정 금융자산
- 기타포괄손익-공정가치 측정 금융자산
- 상각후원가측정 금융자산

금융자산은 금융자산의 관리를 위한 사업모형과 금융자산의 계약상 현금흐름 특성에 근거하여 분류합니다.

공정가치로 측정하는 금융자산의 손익은 당기손익 또는 기타포괄손익으로 인식합니다. 채무상품에 대한 투자는 해당 자산을 보유하는 사업모형에 따라 그 평가손익을

당기손익 또는 기타포괄손익으로 인식합니다. 회사는 금융자산을 관리하는 사업모형을 변경하는 경우에만 채무상품을 재분류합니다.

단기매매항목이 아닌 지분상품에 대한 투자는 최초 인식시점에 후속적인 공정가치 변동을 기타포괄손익으로 표시할 것을 지정하는 취소불가능한 선택을 할 수 있습니다. 지정되지 않은 지분상품에 대한 투자의 공정가치 변동은 당기손익으로 인식합니다.

(2) 측정

회사는 최초 인식시점에 금융자산을 공정가치로 측정하며, 당기손익-공정가치 측정 금융자산이 아닌 경우에 해당 금융자산의 취득과 직접 관련되는 거래원가는 공정가치에 가산합니다. 당기손익-공정가치 측정 금융자산의 거래원가는 당기손익으로 비용처리합니다.

내재파생상품을 포함하는 복합계약은 계약상 현금흐름이 원금과 이자로만 구성되어 있는지를 결정할 때 해당 복합계약 전체를 고려합니다.

① 채무상품

금융자산의 후속적인 측정은 금융자산의 계약상 현금흐름 특성과 그 금융자산을 관리하는 사업모형에 근거합니다. 회사는 채무상품을 다음의 세 범주로 분류합니다.

(가) 상각후원가

계약상 현금흐름을 수취하기 위해 보유하는 것이 목적인 사업모형 하에서 금융자산을 보유하고, 계약상 현금흐름이 원리금만으로 구성되어 있는 자산은 상각후원가로 측정합니다. 상각후원가로 측정하는 금융자산으로서 위험회피관계의 적용 대상이 아닌 금융자산의 손익은 해당 금융자산을 제거하거나 손상할 때 당기손익으로 인식합니다. 유효이자율법에 따라 인식하는 금융자산의 이자수익은 '금융수익'에 포함됩니다.

이자율지표 개혁의 결과로 상각후원가로 측정하는 금융자산이나 금융부채의 계약상 현금흐름 산정 기준이 변경되는 경우 회사는 이자율지표 개혁에서 요구되는 변경을 반영하기 위하여 금융자산이나 금융부채의 유효이자율을 조정합니다. 다음의 두 가지 조건을 모두 충족하는 경우에만 이자율지표 개혁에서 요구된 계약상 현금흐름 산정기준의 변경입니다.

- 이자율지표 개혁의 직접적인 결과로 변경이 필요함.
- 계약상 현금흐름을 산정하는 새로운 기준은 이전 기준(즉, 변경 직전 기준)과 경제적으로 동등함.

이자율지표 개혁에서 요구된 계약상 현금흐름 산정 기준의 변경에 추가하여 금융자산이나 금융부채의 변경이 이루어진 경우 회사는 먼저 이자율지표 개혁에서 요구되는 변경을 반영하기 위하여 금융자산이나 금융부채의 유효이자율을 조정합니다. 그 다음 추가 변경에 대해서는 기존의 회계정책을 적용하여 처리합니다.

(나) 기타포괄손익-공정가치 측정 금융자산

계약상 현금흐름의 수취 및 금융자산의 매도 목적을 모두 충족하는 사업모형 하에서 금융자산을 보유하고, 계약상 현금흐름이 원리금만으로 구성되어 있는 금융자산은 기타포괄손익-공정가치로 측정합니다. 손상차손(환입)과 이자수익 및 외환손익을 제외하고는, 기타포괄손익-공정가치로 측정하는 금융자산의 손익은 기타포괄손익으로 인식합니다. 금융자산을 제거할 때에는 인식한 기타포괄손익누계액을 자본에서 당기손익으로 재분류합니다. 유효이자율법에 따라 인식하는 금융자산의 이자수익은 '금융수익'에 포함됩니다. 외환손익은 '금융수익 또는 금융원가'로 표시하고 손상차손은 '금융원가'로 표시합니다.

(다) 당기손익-공정가치 측정 금융자산

상각후원가 측정이나 기타포괄손익-공정가치 측정 금융자산이 아닌 채무상품은 당기손익-공정가치로 측정됩니다. 위험회피관계가 적용되지 않는 당기손익-공정가치 측정 채무상품의 손익은 당기손익으로 인식하고 발생한 기간에 손익계산서에 '금융수익 또는 금융원가'로 표시합니다.

② 지분상품

회사는 모든 지분상품에 대한 투자를 후속적으로 공정가치로 측정합니다. 공정가치 변동을 기타포괄손익으로 표시할 것을 선택한 지분상품에 대해 기타포괄손익으로 인식한 금액은 해당 지분상품을 제거할 때에도 당기손익으로 재분류하지 않습니다. 이러한 지분상품에 대한 배당수익은 회사가 배당을 받을 권리가 확정된 때 '금융수익'으로 당기손익으로 인식합니다. 당기손익-공정가치로 측정하는 금융자산의 공정가치 변동은 손익계산서에 '금융수익 또는 금융원가'로 표시합니다. 기타포괄손익-공정가치로 측정하는 지분상품에 대한 손상차손(환입)은 별도로 구분하여 인식하지 않습니다.

(3) 손상

① 금융상품과 계약자산

회사는 다음 자산의 기대신용손실에 대해 손실충당금을 인식합니다.

- 상각후원가로 측정하는 금융자산

회사는 12개월 기대신용손실로 측정되는 다음의 금융자산을 제외하고는 전체기간 기대신용손실에 해당하는 금액으로 손실충당금을 측정합니다.

- 보고기간말에 신용이 위험이 낮다고 결정된 채무증권
- 최초 인식 이후 신용위험(즉, 금융자산의 기대존속기간동안에 걸쳐 발생할 채무불이행 위험)이 유의적으로 증가하지 않은 기타 채무증권과 은행예금

매출채권에 대한 손실충당금은 항상 전체기간 기대신용손실에 해당하는 금액으로 측정됩니다.

금융자산의 신용위험이 최초 인식 이후 유의적으로 증가했는지를 판단할 때와 기대신용손실을 추정할 때, 회사는 과도한 원가나 노력 없이 이용할 수 있고 합리적이고

뒷받침될 수 있는 정보를 고려합니다. 여기에는 미래지향적인 정보를 포함하여 회사의 과거 경험과 알려진 신용평가에 근거한 질적, 양적인 정보 및 분석이 포함됩니다.

전체기간 기대신용손실은 금융상품의 기대존속기간에 발생할 수 있는 모든 채무불이행 사건에 따른 기대신용손실입니다. 12개월 기대신용손실은 보고기간 말 이후 12개월 이내(또는 금융상품의 기대존속기간이 12개월 보다 적은 경우 더 짧은 기간)에 발생 가능한 금융상품의 채무불이행 사건으로 인한 기대신용손실을 나타내는 전체기간 기대신용손실의 일부입니다.

기대신용손실을 측정할 때 고려하는 가장 긴 기간은 회사가 신용위험에 노출되는 최장 계약기간입니다.

② 기대신용손실의 측정

기대신용손실은 신용손실의 확률가중추정치입니다. 신용손실은 모든 현금부족액(즉, 계약에 따라 지급받기로 한 모든 계약상 현금흐름과 수취할 것으로 예상하는 모든 계약상 현금흐름의 차이)의 현재가치로 측정됩니다. 기대신용손실은 해당 금융자산의 유효이자율로 할인됩니다.

③ 신용이 손상된 금융자산

매 보고기간말에, 회사는 상각후원가로 측정되는 금융자산과 기타포괄손익-공정가치로 측정되는 채무증권의 신용이 손상되었는지 평가합니다. 금융자산의 추정미래현금흐름에 악영향을 미치는 하나 이상의 사건이 발생한 경우에 해당 금융자산은 신용이 손상된 것입니다.

금융자산의 신용이 손상된 증거는 다음과 같은 관측 가능한 정보를 포함합니다.

- 발행자나 차입자의 유의적인 재무적 어려움
- 채무불이행이나 90일 이상 연체와 같은 계약 위반
- 차입자의 재무적 어려움에 관련된 경제적이나 계약상 이유로 당초 차입조건의 불가피한 완화

- 차입자의 파산가능성이 높아지거나 그 밖의 재무구조조정 가능성이 높아짐
- 재무적 어려움으로 인해 해당 금융자산에 대한 활성시장 소멸

④ 재무상태표 상 신용손실충당금의 표시

상각후원가로 측정하는 금융자산에 대한 손실충당금은 해당 자산의 장부금액에서 차감합니다.

⑤ 제각

금융자산의 계약상 현금흐름 전체 또는 일부의 회수에 대한 합리적인 기대가 없는 경우 해당 자산을 제거합니다. 회사는 제각한 금액이 유의적으로 회수할 것이라는 기대를 갖고 있지 않습니다. 그러나 제각된 금융자산은 회사의 만기가 된 금액의회수 절차에 따라 회수활동의 대상이 될 수 있습니다.

(4) 인식과 제거

금융자산의 정형화된 매입 또는 매도는 매매일에 인식하거나 제거합니다. 금융자산은 현금흐름에 대한 계약상 권리가 소멸하거나 금융자산을 양도하고 소유에 따른 위험과 보상의 대부분을 이전한 경우에 제거됩니다.

회사가 금융자산을 양도한 경우라도 채무자의 채무불이행시의 소구권 등으로 양도한 금융자산의 소유에 따른 위험과 보상의 대부분을 회사가 보유하는 경우에는 이를 제거하지 않고 그 양도자산 전체를 계속하여 인식하되, 수취한 대가를 금융부채로 인식합니다. 해당 금융부채는 재무상태표에 '차입금'으로 분류하고 있습니다.

(5) 금융상품의 상계

금융자산과 부채는 인식한 자산과 부채에 대해 법적으로 집행가능한 상계권리를 현재 보유하고 있고, 순액으로 결제하거나 자산을 실현하는 동시에 부채를 결제할 의도를 가지고 있을 때 상계하여 재무상태표에 순액으로 표시합니다. 법적으로 집행가능한 상계권리는 미래사건에 좌우되지 않으며, 정상적인 사업과정의 경우와 채무불이

행의 경우 및 지급불능이나 파산의 경우에도 집행가능한 것을 의미합니다.

2.8 파생상품

파생상품은 파생상품 계약 체결 시점에 공정가치로 최초 인식되며 이후 공정가치로 재측정됩니다. 위험회피회계의 적용 요건을 충족하지 않는 파생상품의 공정가치변동은 거래의 성격에 따라 "기타영업외수익(비용)" 또는 "금융수익(비용)"으로 손익계산서에 인식됩니다.

2.9 유형자산

유형자산은 원가에서 감가상각누계액과 손상차손누계액을 차감하여 표시됩니다. 역사적 원가는 자산의 취득에 직접적으로 관련된 지출을 포함합니다.

토지를 제외한 자산은 취득원가에서 잔존가치를 제외하고, 다음의 추정 경제적 내용연수에 걸쳐 정액법으로 상각됩니다.

과목	추정 내용연수
건물	10~40년
구축물	10~40년
기계장치	5~10년
차량운반구	4~5년
공구와기구	5~10년
비품	4~10년

유형자산의 감가상각방법과 잔존가치 및 경제적 내용연수는 매 회계연도 말에 재검토되고 필요한 경우 추정의 변경으로 조정됩니다.

2.10 무형자산

무형자산은 역사적 원가로 최초 인식되고, 원가에서 상각누계액과 손상차손누계액을 차감한 금액으로 표시됩니다.

무형자산은 사용 가능한 시점부터 잔존가치를 영("0")으로 하여 아래의 내용연수 동안 정액법으로 상각하고 있습니다. 다만, 일부 무형자산에 대해서는 이를 이용할 수 있을 것으로 기대되는 기간에 대하여 예측가능한 제한이 없으므로 당해 무형자산의 내용연수가 비한정인 것으로 평가하고 상각하지 아니하고 있습니다.

과목	추정 내용연수
산업재산권	5년~10년
회원권	비한정
기타의 무형자산	5년

내용연수가 유한한 무형자산의 상각기간과 상각방법은 매 회계연도말에 재검토하고 내용연수가 비한정인 무형자산에 대해서는 그 자산의 내용연수가 비한정이라는 평가가 계속하여 정당한 지를 매 회계기간말에 재검토하며, 이를 변경하는 것이 적절하다고 판단되는 경우 회계추정의 변경으로 처리하고 있습니다.

(1) 연구 및 개발

연구 또는 내부프로젝트의 연구단계에 대한 지출은 발생시점에 비용으로 인식하고 있습니다. 개발단계의 지출은 자산을 완성할 수 있는 기술적 실현가능성, 자산을 완성하여 사용하거나 판매하려는 기업의 의도와 능력 및 필요한 자원의 입수가능성, 무형자산의 미래 경제적 효익을 모두 제시할 수 있고, 관련 지출을 신뢰성 있게 측정할 수 있는 경우에 무형자산으로 인식하고 있으며, 기타 개발관련 지출은 발생시점에 비용으로 인식하고 있습니다.

(2) 후속지출

후속지출은 관련되는 특정자산에 속하는 미래의 경제적 효익이 증가하는 경우에만 자본화하며, 내부적으로 창출한 영업권 및 상표명 등을 포함한 다른 지출들은 발생 즉시 비용화하고 있습니다.

2.11 정부보조금

정부보조금은 보조금의 수취와 정부보조금에 부가된 조건의 준수에 대한 합리적인 확신이 있을 때 공정가치로 인식됩니다. 자산관련보조금은 자산의 장부금액을 계산할 때 차감하여 표시되며, 수익관련보조금은 이연하여 정부보조금의 교부 목적과 관련된 비용에서 차감하여 표시됩니다.

2.12 투자부동산

임대수익이나 투자차익을 목적으로 보유하고 있는 부동산은 투자부동산으로 분류됩니다. 투자부동산은 최초 인식시점에 원가로 측정되며, 최초 인식 후에는 원가에서 감가상각누계액과 손상차손누계액을 차감한 금액으로 표시됩니다. 투자부동산 중 토지를 제외한 투자부동산은 추정 경제적 내용연수 20~40년 동안 정액법으로 상각됩니다.

2.13 비금융자산의 손상

종업원급여에서 발생한 자산, 재고자산 및 이연법인세자산을 제외한 모든 비금융자산에 대해서는 매 보고기간말마다 자산손상을 시사하는 징후가 있는지를 검토하며, 만약 그러한 징후가 있다면 당해 자산의 회수가능액을 추정하고 있습니다. 단, 내용연수가 비한정인 무형자산에 대해서는 자산손상을 시사하는 징후와 관계없이 매년 회수가능액과 장부금액을 비교하여 손상검사를 하고 있습니다.

회수가능액은 개별 자산별로 또는 개별 자산의 회수가능액을 추정할 수 없다면 그 자산이 속하는 현금창출단위별로 회수가능액을 추정하고 있습니다. 회수가능액은 사용가치와 순공정가치 중 큰 금액으로 결정하고 있습니다. 사용가치는 자산이나 현금창출단위에서 창출될 것으로 기대되는 미래현금흐름을 화폐의 시간가치 및 미래현금흐름을 추정할 때 조정되지 아니한 자산의 특유위험에 대한 현행 시장의 평가를 반영한 적절한 할인율로 할인하여 추정합니다.

자산이나 현금창출단위의 회수가능액이 장부금액에 미달하는 경우 자산의 장부금액을 감소시키며 즉시 당기손익으로 인식하고 있습니다.

과거기간에 인식한 손상차손이 더 이상 존재하지 않거나 감소된 것을 시사하는 징후가 있는지를 검토하고 직전 손상차손의 인식시점 이후 회수가능액을 결정하는 데 사용된 추정치에 변화가 있는 경우에만 환입합니다. 손상차손환입으로 증가된 장부금액은 과거에 손상차손을 인식하기 전 장부금액의 감가상각 또는 상각 후 잔액을 초과할 수 없습니다.

2.14 금융부채

(1) 분류 및 측정

회사의 당기손익-공정가치 측정 금융부채는 단기매매목적의 금융상품입니다. 주로 단기간 내에 재매입할 목적으로 부담하는 금융부채는 단기매매금융부채로 분류됩니다. 또한, 위험회피회계의 수단으로 지정되지 않은 파생상품이나 금융상품으로부터 분리된 내재파생상품도 단기매매금융부채로 분류됩니다.

당기손익-공정가치 측정 금융부채, 금융보증계약, 금융자산의 양도가 제거조건을 충족하지 못하는 경우에 발생하는 금융부채를 제외한 모든 비파생금융부채는 상각후원가로 측정하는 금융부채로 분류되고 있으며, 재무상태표 상 '매입채무', '차입금' 및 '기타금융부채' 등으로 표시됩니다.

특정일에 의무적으로 상환해야 하는 우선주는 부채로 분류됩니다. 이러한 우선주에 대한 유효이자율법에 따른 이자비용은 다른 금융부채에서 인식한 이자비용과 함께 손익계산서 상 '금융원가'로 인식됩니다.

(2) 제거

금융부채는 계약상 의무가 이행, 취소 또는 만료되어 소멸되거나 기존 금융부채의 조건이 실질적으로 변경된 경우에 재무상태표에서 제거됩니다. 소멸하거나 제3자에게 양도한 금융부채의 장부금액과 지급한 대가(양도한 비현금자산이나 부담한 부채를 포함)의 차액은 당기손익으로 인식합니다.

2.15 당기법인세 및 이연법인세

법인세비용은 당기법인세와 이연법인세로 구성됩니다. 법인세는 기타포괄손익이나 자본에 직접 인식된 항목과 관련된 금액은 해당 항목에서 직접 인식하며, 사업결합에서 발생하는 세액을 제외하고는 당기손익으로 인식됩니다.

법인세비용은 보고기간말 현재 제정되었거나 실질적으로 제정된 세법을 기준으로 측정됩니다. 경영진은 적용 가능한 세법 규정이 해석에 따라 달라질 수 있는 상황에 대하여 회사가 세무신고 시 적용한 세무정책에 대하여 주기적으로 평가하고 있습니다. 회사는 세무당국에 납부할 것으로 예상되는 금액에 기초하여 당기법인세비용을 인식합니다.

이연법인세는 자산과 부채의 장부금액과 세무기준액의 차이로 발생하는 일시적 차이에 대하여 장부금액을 회수하거나 결제할 때의 예상 법인세효과로 인식됩니다. 다만, 사업결합 이외의 거래에서 자산・부채를 최초로 인식할 때 발생하는 이연법인세자산과 부채는 그 거래가 회계이익이나 과세소득에 영향을 미치지 않는다면 인식되지 않습니다.

이연법인세자산은 차감할 일시적 차이가 사용될 수 있는 미래 과세소득의 발생가능성이 높은 경우에 인식됩니다.

종속기업, 관계기업 및 공동기업 투자지분과 관련된 가산할 일시적 차이에 대해 소멸시점을 통제할 수 있고 예측가능한 미래에 일시적 차이가 소멸하지 않을 가능성이 높은 경우를 제외하고 이연법인세부채를 인식하고 있습니다. 또한 이러한 자산으로부터 발생하는 차감할 일시적 차이에 대하여 일시적 차이가 예측가능한 미래에 소멸할 가능성이 높고 일시적 차이가 사용될 수 있는 과세소득이 발생할 가능성이 높은 경우에만 이연법인세자산을 인식하고 있습니다.

이연법인세 자산과 부채는 법적으로 당기법인세자산과 당기법인세부채를 상계할 수 있는 권리를 회사가 보유하고 있고, 이연법인세 자산과 부채가 동일한 과세당국에 의해서 부과되는 법인세와 관련된 경우에 상계합니다. 당기법인세 자산과 부채는 법적으로 상계할 수 있는 권리를 회사가 보유하고 있고, 순액으로 결제할 의도가 있거나 자산을 실현하는 동시에 부채를 결제하려는 의도가 있는 경우에 상계합니다.

2.16 종업원급여

(1) 단기종업원급여

종업원이 관련 근무용역을 제공한 보고기간의 말부터 12개월 이내에 결제될 단기종업원급여는 근무용역과 교환하여 지급이 예상되는 금액을 근무용역이 제공된 때에 당기손익으로 인식하고 있습니다. 단기종업원급여는 할인하지 않은 금액으로 측정하고 있습니다.

(2) 기타장기종업원급여

회사는 장기 근속 임직원에게 장기종업원급여를 제공하고 있습니다. 이 급여를 받을 수 있는 권리는 주로 10년 이상의 장기간 근무한 임직원에게만 주어집니다. 기타장기종업원급여는 확정급여제도와 동일한 방법으로 측정되며, 근무원가, 기타장기종업원급여부채의 순이자 및 재측정요소는 당기손익으로 인식됩니다. 또한, 이러한 부채는 매년 독립적이고 적격한 보험계리사에 의해 평가됩니다.

(3) 퇴직급여 : 확정급여제도

확정급여제도는 확정기여제도를 제외한 모든 퇴직연금제도입니다. 일반적으로 확정급여제도는 연령, 근속연수나 급여수준 등의 요소에 의하여 종업원이 퇴직할 때 지급받을 퇴직연금급여의 금액이 확정됩니다. 확정급여제도와 관련하여 재무상태표에 계상된 부채는 보고기간말 현재 확정급여채무의 현재가치에서 사외적립자산의 공정가치를 차감한 금액입니다. 확정급여채무의 현재가치에서 사외적립자산의 공정가치를 차감하여 산출된 순액이 자산일 경우, 제도로부터 환급받거나 제도에 대한 미래기여금이 절감되는 방식으로 이용가능한 경제적 효익의 현재가치를 한도로 자산을 인식하고 있습니다. 확정급여채무는 매년 독립된 보험계리인에 의해 예측단위적립방식에 따라 산정되며, 확정급여채무의 현재가치는 그 지급시점과 만기가 유사한 우량회사채의 이자율로 기대미래현금유출액을 할인하여 산정됩니다. 한편, 순확정급여부채와 관련한 재측정요소는 기타포괄손익으로 인식됩니다.

순확정급여부채의 재측정요소는 보험수리적손익, 순확정급여부채의 순이자에 포함된 금액을 제외한 사외적립자산의 수익 및 순확정급여부채의 순이자에 포함된 금액을 제외한 자산인식상한효과의 변동으로 구성되어 있으며, 즉시 기타포괄손익으로 인식됩니다. 회사는 순확정급여부채의 순이자를 순확정급여부채에 연차보고기간 초에 결정된 할인율을 곱하여 결정되며 보고기간 동안 기여금 납부와 급여지급으로 인한 순확정급여부채의 변동을 고려하여 결정하고 있습니다. 확정급여제도와 관련된 순이자비용과 기타비용은 당기손익으로 인식됩니다.

제도개정, 축소 또는 정산이 발생하는 경우, 과거근무원가 또는 정산으로 인한 손익은 당기손익으로 인식됩니다. 회사는 확정급여제도의 정산이 일어나는 때에 정산으로 인한 손익을 인식하고 있습니다

(4) 퇴직급여 : 확정기여제도

확정기여제도와 관련하여 일정기간 종업원이 근무용역을 제공하였을 때에는 그 근무용역과 교환하여 확정기여제도에 납부해야 할 기여금에 대하여 자산의 원가에 포함되는 경우를 제외하고는 당기손익으로 인식하고 있습니다. 납부해야 할 기여금은 이미 납부한 기여금을 차감한 후 부채(미지급비용)로 인식하고 있습니다. 또한, 이미 납부한 기여금이 보고기간말 이전에 제공된 근무용역에 대해 납부하여야 하는 기여금을 초과하는 경우에는 초과 기여금 때문에 미래 지급액이 감소하거나 현금이 환급되는 만큼을 자산(선급비용)으로 인식하고 있습니다.

(5) 해고급여

회사는 해고급여의 제안을 더 이상 철회 할 수 없을 때와 해고급여의 지급을 수반하는 구조조정에 대한 원가를 인식할 때 중 이른 날에 해고급여에 대한 비용을 인식합니다. 해고급여의 지급일이 12개월이 지난 후에 도래하는 경우에는 현재가치로 할인하고 있습니다.

2.17 충당부채

충당부채는 과거사건의 결과로 존재하는 현재의무(법적의무 또는 의제의무)로서, 당

해 의무를 이행하기 위하여 경제적효익을 갖는 자원이 유출될 가능성이 높으며 그 의무의 이행에 소요되는 금액을 신뢰성 있게 추정할 수 있는 경우에 인식하고 있습니다.

충당부채로 인식하는 금액은 관련된 사건과 상황에 대한 불가피한 위험과 불확실성을 고려하여 현재의무를 보고기간말에 이행하기 위하여 소요되는 지출에 대한 최선의 추정치입니다. 화폐의 시간가치 효과가 중요한 경우 충당부채는 의무를 이행하기 위하여 예상되는 지출액의 현재가치로 평가하고 있습니다.

충당부채를 결제하기 위해 필요한 지출액의 일부 또는 전부를 제3자가 변제할 것이 예상되는 경우 이행한다면 변제를 받을 것이 거의 확실하게 되는 때에 한하여 변제금액을 인식하고 별도의 자산으로 회계처리하고 있습니다.

매 보고기간말마다 충당부채의 잔액을 검토하고, 보고기간말 현재 최선의 추정치를 반영하여 조정하고 있습니다. 의무이행을 위하여 경제적효익이 내재된 자원이 유출될 가능성이 더 이상 높지 아니한 경우에는 관련 충당부채를 환입하고 있습니다.

판매보증충당부채는 제품이나 용역이 판매 또는 제공될 때 인식되며, 과거의 보증자료에 기반하여 모든 가능한 결과와 그와 관련된 확률을 가중평균하여 추정하고 있습니다.

충당부채는 최초 인식과 관련 있는 지출에만 사용하고 있습니다.

2.18 온실가스배출권

'온실가스 배출권의 할당 및 거래에 관한 법률'에 따라 발생되는 온실가스 배출권 및 배출부채에 대하여 아래와 같이 회계처리하고 있습니다.

(1) 온실가스 배출권

온실가스 배출권은 정부에서 무상으로 할당받은 배출권과 매입 배출권으로 구성됩니다. 배출권은 매입원가에 취득과 직접 관련되어 있고 정상적으로 발생하는 그 밖의

원가를 가산하여 원가로 인식하고 있습니다.

회사는 의무를 이행하기 위한 목적으로 보유하는 배출권은 무형자산으로, 단기간의 매매차익을 얻기 위하여 보유하는 배출권은 유동자산으로 분류하고 있습니다. 무형자산으로 분류된 배출권은 최초 인식 후에 원가에서 손상차손누계액을 차감한 금액을 장부금액으로 하고 있으며, 단기간의 매매차익을 얻기 위하여 보유하는 배출권은 취득 후 매 보고기간말에 공정가치로 측정하고 공정가치의 변동분은 당기손익으로 인식하고 있습니다.

온실가스 배출권은 정부에 제출하거나 매각하거나 사용할 수 없게 되어 더 이상 미래 경제적효익이 예상되지 않을 때 제거하고 있습니다.

(2) 배출부채

배출부채는 온실가스를 배출하여 정부에 배출권을 제출해야 하는 현재의무로서, 해당 의무를 이행하기 위하여 자원이 유출될 가능성이 높고, 그 의무의 이행에 소요되는 금액을 신뢰성 있게 추정할 수 있는 경우에 인식하고 있습니다. 배출부채는 정부에 제출할 해당 이행연도 분으로 보유한 배출권의 장부금액과 보유 배출권 수량을 초과하는 배출량에 대한 의무를 이행하는 데에 소요될 것으로 예상되는 지출을 더하여 측정하고 있습니다. 배출부채는 정부에 제출할 때 제거하고 있습니다.

2.19 납입자본

보통주는 자본으로 분류하며 자본거래에 직접 관련되어 발생하는 증분원가는 세금효과를 반영한 순액으로 자본에서 차감하고 있습니다.

회사가 자기지분상품을 재취득하는 경우에 이러한 지분상품은 자기주식의 과목으로 자본에서 직접 차감하고 있습니다. 자기지분상품을 매입 또는 매도하거나 발행 또는 소각하는 경우의 손익은 당기손익으로 인식하지 아니합니다. 회사가 자기주식을 취득하여 보유하는 경우 지급하거나 수취한 대가는 자본에서 직접 인식하고 있습니다.

2.20 수익인식

회사는 모든 유형의 계약에 5단계 수익인식모형(① 계약 식별 → ② 수행의무 식별 → ③ 거래가격 산정 → ④ 거래가격을 수행의무에 배분 → ⑤ 수행의무 이행 시 수익인식)을 적용하여 수익을 인식합니다.

(1) 업무 지원 용역 서비스(Shared Service) 제공 등 용역 제공

회사는 계열회사에 대해 업무 지원 등 용역을 제공하고 있습니다. 회사가 지금까지 수행을 완료한 정도가 고객에게 주는 가치에 직접 상응하는 금액을 고객에게서 받을 권리가 있다면 청구권이 있는 금액으로 수익을 인식하는 실무적 간편법을 사용할 수 있으므로 회사는 제공한 용역에 대해 청구권 있는 금액으로 수익을 인식합니다.

(2) 로열티수익

로열티 수익은 지적재산의 라이선스를 제공하는 대가로서 후속판매나 사용 혹은 대가가 배분된 수행의무 이행 중 나중의 사건이 일어나는 때 인식합니다.

(3) 배당금수익

회사는 종속기업투자 등 투자활동을 영위하고 있으며, 해당 회사에서 배당을 선언하는 시점에 배당금수익을 인식하고 있습니다.

(4) 임대수익

임대부동산으로부터 발생하는 임대료수익은 임대기간 동안 정액법으로 인식하고 있습니다.

(5) 재화의 판매

재화의 판매에 따른 수익은 재화가 구매자에게 인도되는 시점에 인식하고 있습니다. 재화의 인도는 재화가 특정 장소로 이전되고, 재화의 진부화와 손실에 대한 위험이 구매자에게 이전되며, 구매자가 판매 계약에 따라 재화의 수령을 승인하거나 그 승인

기간이 만료되거나 또는 회사가 재화의 수령 승인 요건이 충족되었다는 객관적인 증거를 가지는 시점이 되어야 발생합니다.

회사는 Incoterms Group C 조건(무역조건 CIF 등)에 따라 다양한 제품을 수출하고 있으며, 무역조건에 따른 재화의 통제이전이나 재화의 인수에 따른 통제 이전이 발생할 때 수익을 인식하고 있습니다.

재화의 판매에 대한 수량할인이 제공되는 경우가 있으며, 회사는 판매로 인하여 부담하는 보증책임에 대한 충당부채를 합리적으로 추정하여 인식하고 있습니다.

2.21 금융수익과 비용

회사의 금융수익과 금융비용은 다음으로 구성되어 있습니다.

- 이자수익
- 이자비용
- 당기손익-공정가치로 측정하는 금융자산에 대한 순손익
- 금융자산과 금융부채에 대한 외환손익
- 상각후원가 혹은 기타포괄손익-공정가치로 측정하는 채무상품에 대한 투자자산에서 발생하는 손상차손(혹은 손상차손환입)

이자수익 혹은 이자비용은 유효이자율법을 사용하여 인식하였습니다.

유효이자율법은 금융상품의 기대존속기간에 추정되는 미래현금지급액이나 수취액의 현재가치를 금융자산의 총 장부금액이나 금융부채의 상각후원가와 정확하게 일치시키는 이자율입니다.

이자수익이나 이자비용을 계산할 때, 유효이자율은 자산의 총장부금액(해당 자산의 신용이 손상되지 않은 경우)이나 부채의 상각후원가에 적용합니다. 그러나, 최초 인식 이후에 후속적으로 신용이 손상된 금융자산에 대해서는 이자수익은 해당 금융자산의 상각후원가에 유효이자율을 적용하여 계산합니다. 만일 해당 자산이 더는 신용이 손상된 것으로 볼 수 없다면 총 장부금액에 유효이자율을 적용하여 이자수익을 계

산합니다.

2.22 리스

(1) 리스제공자

회사가 리스제공자인 경우 운용리스에서 생기는 리스수익은 리스기간에 걸쳐 정액기준으로 인식합니다. 운용리스 체결 과정에서 부담하는 리스개설직접원가를 기초자산의 장부금액에 더하고 리스료 수익과 같은 기준으로 리스기간에 걸쳐 비용으로 인식합니다.

각 리스된 자산은 재무상태표에서 그 특성에 기초하여 표시하였습니다.

(2) 리스이용자

회사는 사무실, 자동차 등을 리스하고 있습니다. 리스계약은 일반적으로 3~8년의 고정기간으로 체결되지만 연장선택권이 있을 수 있습니다.

계약에는 리스요소와 비리스요소가 모두 포함될 수 있습니다. 회사는 상대적 개별 가격에 기초하여 계약 대가를 리스요소와 비리스요소에 배분하였습니다.

리스조건은 개별적으로 협상되며 다양한 계약조건을 포함합니다. 리스계약에 따라 부과되는 다른 제약은 없지만 리스자산을 차입금의 담보로 제공할 수는 없습니다.

회사는 계약이 집행가능한 기간 내에서 해지불능기간에 리스이용자가 연장선택권을 행사할 것이 상당히 확실한 경우의 그 대상기간과 종료선택권을 행사하지 않을 것이 상당히 확실한 경우의 그 대상기간을 포함하여 리스기간을 산정합니다.

회사는 리스이용자와 리스제공자가 각각 다른 당사자의 동의 없이 종료할 수 있는 권리가 있는 경우 계약을 종료할 때 부담할 경제적 불이익을 고려하여 집행가능한 기간을 산정합니다.

회사는 리스된 자산을 사용할 수 있는 리스개시일에 사용권자산과 이에 대응하는 부채를 인식합니다.

리스에서 생기는 자산과 부채는 최초에 현재가치기준으로 측정합니다. 리스부채는 다음 리스료의 순현재가치를 포함합니다.

- 받을 리스 인센티브를 차감한 고정리스료(실질적인 고정리스료 포함)
- 개시일 현재 지수나 요율을 사용하여 최초 측정한, 지수나 요율(이율)에 따라 달라지는 변동리스료
- 잔존가치보증에 따라 회사(리스이용자)가 지급할 것으로 예상되는 금액
- 회사(리스이용자)가 매수선택권을 행사할 것이 상당히 확실한 경우에 그 매수선택권의 행사가격
- 리스기간이 회사(리스이용자)의 종료선택권 행사를 반영하는 경우에 그 리스를 종료하기 위하여 부담하는 금액

또한 리스부채의 측정에는 상당히 확실한(reasonably certain) 연장선택권에 따라 지급될 리스료를 포함합니다.

리스의 내재이자율을 쉽게 산정할 수 있는 경우 그 이자율로 리스료를 할인합니다. 내재이자율을 쉽게 산정할 수 없는 경우에는 리스이용자가 비슷한 경제적 환경에서 비슷한 기간에 걸쳐 비슷한 담보로 사용권자산과 가치가 비슷한 자산을 획득하는 데 필요한 자금을 차입한다면 지급해야 할 이자율인 리스이용자의 증분차입이자율을 사용합니다.

회사는 증분차입이자율을 다음과 같이 산정합니다.

- 가능하다면 개별 리스이용자가 받은 최근 제3자 금융 이자율에 제3자 금융을 받은 이후 재무상태의 변경을 반영
- 최근 제3자 금융을 받지 않은 법인이 보유한 리스의 경우 무위험이자율에 신용위험을 조정하는 상향 접근법을 사용
- 국가, 통화, 담보, 보증과 같은 리스에 특정한 조정을 반영

개별 리스이용자가 리스와 비슷한 지급일정을 가진 분할상환 차입금 이자율을 쉽게 관측(최근의 금융 또는 시장 자료를 통해)할 수 있는 경우, 회사는 증분차입이자율을 산정할 때 그 이자율을 시작점으로 사용합니다.

회사는 지수나 요율에 따라 달라지는 변동리스료의 경우 지수나 요율이 유효할 때까지 리스부채에 포함하지 않는 변동리스료의 잠재적 미래 증가 위험에 노출되어 있습니다. 지수나 요율에 따라 달라지는 리스료의 조정액이 유효한 시점에서 리스부채를 재평가하고 사용권자산을 조정합니다.

각 리스료는 리스부채의 상환과 금융원가로 배분합니다. 금융원가는 각 기간의 리스부채 잔액에 대하여 일정한 기간 이자율이 산출되도록 계산된 금액을 리스기간에 걸쳐 당기손익으로 인식합니다.

사용권자산은 다음 항목들로 구성된 원가로 측정합니다.

- 리스부채의 최초 측정금액
- 받은 리스 인센티브를 차감한 리스개시일이나 그 전에 지급한 리스료
- 리스이용자가 부담하는 리스개설직접원가
- 복구원가의 추정치

사용권자산은 리스개시일부터 사용권자산의 내용연수 종료일과 리스기간 종료일 중 이른 날까지의 기간동안 감가상각합니다. 회사가 매수선택권을 행사할 것이 상당히 확실한(reasonably certain) 경우 사용권자산은 기초자산의 내용연수에 걸쳐 감가상각합니다.

장비 및 차량운반구의 단기리스와 모든 소액자산 리스와 관련된 리스료는 정액 기준에 따라 당기손익으로 인식합니다. 단기리스는 리스기간이 12개월 이하인 리스이며, 소액자산 리스는 기초자산의 가액이 소액인 IT기기와 사무실 가구로 구성되어 있습니다.

2.23 주당이익

회사는 보통주 기본주당이익을 계속영업손익과 당기순손익에 대하여 계산하고 포괄손익계산서에 표시하고 있습니다. 기본주당이익은 보통주에 귀속되는 당기순손익을 보고기간 동안에 유통된 보통주식수를 가중평균한 주식수로 나누어 계산하고 있습니다.

2.24 영업부문

영업부문별 정보는 최고영업의사결정자에게 내부적으로 보고되는 방식에 기초하여 공시됩니다. 최고영업의사결정자는 영업부문에 배부될 자원과 영업부문의 성과를 평가하는데 책임이 있으며, 회사는 전략적 의사결정을 수행하는 이사회를 최고의사결정자로 보고 있습니다.

2.25 사업결합

사업결합은 동일지배 하에 있는 기업실체나 사업에 대한 결합을 제외하고 취득법을 적용하여 회계처리하고 있습니다.

이전대가는 일반적으로 식별가능한 취득 순자산을 공정가치로 측정하는 것과 동일하게 공정가치로 측정하고 있습니다. 사업결합의 결과 영업권이 발생되면 매년 손상검사를 수행하고 있으며, 염가매수차익이 발생되면 즉시 당기손익으로 인식하고 있습니다. 취득관련원가는 기업회계기준서 제1032호와 기업회계기준서 제1109호에 따라 인식하는 채무증권과 지분증권의 발행원가를 제외하고, 원가가 발생하고 용역을 제공받은 기간에 비용으로 회계처리하고 있습니다.

이전대가는 기존관계의 정산과 관련된 금액을 포함하고 있지 않으며, 기존관계의 정산금액은 일반적으로 당기손익으로 인식하고 있습니다.
조건부대가는 취득일에 공정가치로 측정되고 있습니다. 자본으로 분류되는 조건부대가는 재측정하지 않으며, 그 후속 정산은 자본 내에서 회계처리하고 있습니다. 조건부대가가 자본으로 분류되지 않는 경우, 후속적으로 조건부대가의 공정가치 변동을 인식하여 당기손익으로 처리하고 있습니다.

피취득자의 종업원이 보유하고 있는 보상과 교환된 취득자의 주식기준보상의 경우,

취득자의 대체보상에 대한 시장기준 측정치의 전부 또는 일부는 사업결합의 이전대가 측정에 포함되고 있습니다. 피취득자에 대한 이전대가의 일부인 대체보상 부분과 사업결합 후 근무용역에 대한 보수 부분은 피취득자의 보상에 대한 시장기준측정치와 사업결합 전 근무용역에 대한 대체 보상액을 비교하여 결정되고 있습니다.

2.26 재무제표 승인

회사의 재무제표는 2022년 2월 15일자로 이사회에서 승인되었으며, 정기주주총회에서 수정 승인될 수 있습니다.

3. 중요한 회계추정 및 가정

재무제표 작성에는 미래에 대한 가정 및 추정이 요구되며 경영진은 회사의 회계정책을 적용하기 위해 판단이 요구됩니다. 추정 및 가정은 지속적으로 평가되며, 과거 경험과 현재의 상황에 비추어 합리적으로 예측가능한 미래의 사건을 고려하여 이루어집니다. 회계추정의 결과가 실제 결과와 동일한 경우는 드물 것이므로 중요한 조정을 유발할 수 있는 유의적인 위험을 내포하고 있습니다.

다음 회계연도에 자산 및 부채 장부금액의 조정에 영향을 미칠 수 있는 경영진 판단과 유의적 위험에 대한 추정 및 가정은 다음과 같습니다. 일부 항목에 대한 유의적인 판단 및 추정에 대한 추가적인 정보는 개별 주석에 포함되어 있습니다.

2021년도 중 COVID-19의 확산은 국내외 경제에 중대한 영향을 미치고 있습니다. 이는 매출의 감소나 지연, 기존 채권의 회수 등에 부정적인 영향을 미칠 수 있으며, 이로 인해 회사의 재무상태와 재무성과에도 부정적인 영향이 발생할 수 있습니다.

재무제표 작성시 사용된 중요한 회계추정 및 가정은 COVID-19에 따른 불확실성의 변동에 따라 조정될 수 있으며, COVID-19로 인하여 회사의 사업, 재무상태 및 경영성과 등에 미칠 궁극적인 영향은 현재 예측할 수 없습니다.

(1) 법인세

회사의 과세소득에 대한 법인세는 세법 및 과세당국의 결정을 적용하여 산정되므로 최종 세효과를 산정하는 데에는 불확실성이 존재합니다.

회사는 특정 기간동안 과세소득의 일정 금액을 투자, 임금증가 등에 사용하지 않았을 때 세법에서 정하는 방법에 따라 산정된 법인세를 추가로 부담합니다. 따라서, 해당 기간의 당기법인세와 이연법인세를 측정할 때 이에 따른 세효과를 반영하여야 하고, 이로 인해 회사가 부담할 법인세는 각 연도의 투자, 임금증가 등의 수준에 따라 달라지므로 최종 세효과를 산정하는데에는 불확실성이 존재합니다(주석 30 참조).

회사는 종속기업 및 관계기업 투자지분과 관련된 가산할 일시적차이에 대해 소멸시점을 통제할 수 있고 예측가능한 미래에 일시적차이가 소멸하지 않을 가능성이 높은 경우를 제외하고 이연법인세부채를 인식하고 있습니다. 전기 중 회사의 최대주주가 변경되었으며, 회사는 관계기업 투자지분의 처분 및 관계기업의 청산 통제가능성 등을 고려하여 이연법인세 부채 인식에 대한 추정을 변경하였습니다. 이로 인한 변경효과는 당기손익으로 인식하였습니다.

(2) 금융상품의 공정가치

활성시장에서 거래되지 않는 금융상품의 공정가치는 원칙적으로 평가기법을 사용하여 결정됩니다. 회사는 보고기간말 현재 중요한 시장상황에 기초하여 다양한 평가기법의 선택 및 가정에 대한 판단을 하고 있습니다(주석 5 참조).

(3) 금융자산의 손상

금융자산의 손실충당금은 부도위험 및 기대손실률 등에 대한 가정에 기초하여 측정됩니다. 회사는 이러한 가정의 설정 및 손상모델에 사용되는 투입변수의 선정에 있어서 회사의 과거 경험, 현재 시장 상황, 재무보고일 기준의 미래전망정보 등을 고려하여 판단합니다(주석 37 참조).

(4) 순확정급여부채(자산)

순확정급여부채(자산)의 현재가치는 보험수리적방식에 의해 결정되는 다양한 요소들

특히 할인율의 변동에 영향을 받습니다(주석 19 참조).

(5) 리스

리스기간을 산정할 때에 경영진은 연장선택권을 행사하거나 종료선택권을 행사하지 않을 경제적 유인이 생기게 하는 관련되는 사실 및 상황을 모두 고려합니다. 연장선택권의 대상 기간(또는 종료선택권의 대상 기간)은 리스이용자가 연장선택권을 행사할 것(또는 행사하지 않을 것)이 상당히 확실한 경우에만 리스기간에 포함됩니다(주석 14 참조).

4. 재무위험관리

(1) 자본위험관리

회사는 부채와 자본 잔액의 최적화를 통하여 주주이익을 극대화시키는 동시에 계속기업으로서 지속될 수 있도록 자본을 관리하고 있습니다. 회사의 전반적인 전략은 전기와 변동이 없습니다. 회사는 자본관리지표로 부채비율을 이용하고 있으며 이 비율은 총부채를 총자본으로 나누어 산출하고 있으며 총부채 및 총자본은 재무제표의 금액을 기준으로 계산합니다. 회사는 외부적으로 강제된 자기자본규제의 대상은 아닙니다.

보고기간말 현재 부채비율은 다음과 같습니다.

(단위: 천원)

구분	당기말	전기말
부채	270,428,066	59,122,002
자본	2,688,967,689	2,255,574,054
부채비율	10.1%	2.6%

(2) 금융자산, 금융부채 및 자본의 각 범주별로 채택한 주요 회계정책 및 방법(인식기준과 측정기준, 그리고 수익과 비용 인식기준을 포함)은 주석 2에 상세히 공시되어있습니다.

(3) 금융위험관리

1) 금융위험관리목적

회사의 재무부문은 영업을 관리하고, 국내외 금융시장의 접근을 조직하며, 각 위험의 범위와 규모를 분석한 내부위험보고서를 통하여 회사의 영업과 관련한 금융위험을 감시하고 관리하는 역할을 하고 있습니다. 이러한 위험들은 시장위험(통화위험, 공정가치이자율위험 및 가격위험 포함), 신용위험, 유동성위험 및 현금흐름이자율위험을 포함하고 있습니다.

회사는 위험회피를 위하여 파생금융상품을 이용함으로써 이러한 위험의 영향을 최소화시키고자 합니다. 파생금융상품의 사용은 이사회가 승인한 회사의 정책에 따라 결정되는데, 이에 따라 외환위험, 이자율위험, 신용위험, 파생금융상품 및 비파생금융상품의 이용, 그리고 초과 유동성의 투자에 관한 명문화된 원칙이 제공되고 있습니다. 내부감사인은 지속적으로 정책의 준수와 위험노출한도를 검토하고 있습니다. 회사는 투기적 목적으로 파생금융상품을 포함한 금융상품계약을 체결하거나 거래하지 않습니다.

재무부문은 위험노출정도를 경감시키기 위한 정책과 위험을 감시하는 독립기구인 금융위험관리위원회에 분기별로 보고하고 있습니다.

2) 시장위험

회사의 활동은 주로 환율과 이자율의 변동으로 인한 금융위험에 노출되어 있습니다. 따라서 이자율과 외화위험을 관리하기 위해 필요한 경우 다양한 파생상품계약을 체결하고 있습니다.

가. 외화위험관리

회사는 외화로 표시된 거래를 수행하고 있으므로 환율변동으로 인한 위험에 노출되어 있습니다. 환율변동으로 인한 위험의 노출정도는 통화선도계약을 활용하여 승인된 정책에서 정하는 한도 내에서 관리하고 있습니다.

민감도분석은 결제되지 않은 외화표시 화폐성항목만 포함하며, 보고기간종료일에 환율이 10% 변동할 경우를 가정하여 영향을 산출하고 있습니다.

보고기간말 현재 다른 모든 변수가 일정하고 각 외화에 대한 원화의 환율이 10% 상승 시 세전이익에 미치는 영향은 다음과 같습니다.

(단위: 천원)

구분	당기말	전기말
USD	2,640,431	(2,838)
EUR	72,015	(2,161)
기타	42,655	(2,137)

나. 이자율위험관리

동 위험은 시장이자율의 변동으로 인하여 회사의 투자 및 재무활동에서 발생하는 이자수익과 이자비용이 변동될 위험을 의미합니다. 회사는 이자율 변동으로 인한 불확실성 제거와 금융비용 최소화를 위해 주기적인 금리동향 모니터링과 적절한 대응방안을 수립하여 운용하고 있습니다.

다. 이자율지표 개혁 관련 위험

전세계적으로 이자율지표에 대한 근본적인 전환(이하, '이자율지표 개혁')이 이루어지고 있으며, 이러한 이자율지표 개혁으로 인해 일부 은행간 대출금리(이하, 'IBORs')가 새로운 무위험 금리로 대체되고 있습니다. 특히 LIBOR 의 경우 익일물, 1개월물, 3개월물, 6개월물, 12개월물 USD LIBOR를 제외하고는 그 산출이 모두 2021년 12월 31일을 기준으로 중단되었으며, 앞서 언급한 5개물 USD LIBOR도 2023년 6월 30일을 기준으로 산출이 중단될 예정입니다. 회사는 LIBOR의 산출이 중단되는 경우 어떠한 대체 지표 이자율을 사용할 지를 정한 대체조항을 기입하여 재약정 예정입니다.

3) 유동성위험관리

유동성위험관리에 대한 궁극적인 책임은 회사의 단기 및 중장기 자금조달과 유동성관리규정을 적절하게 관리하기 위한 기본정책을 수립하는 이사회에 있습니다. 회사는 충분한 적립금과 차입한도를 유지하고 예측현금흐름과 실제현금흐름을 계속하여 관찰하고 금융자산과 금융부채의 만기구조를 대응시키면서 유동성위험을 관리하고 있습니다.

다음 표는 회사의 비파생금융부채 및 순액결제할 파생금융부채에 대한 계약상 잔존

만기를 상세하게 나타내고 있습니다. 해당 표는 금융부채의 할인되지 않은 현금흐름을 기초로 회사가 지급하여야 하는 가장 빠른 만기일에 근거하여 작성되었습니다. 계약상 만기는 회사가 지급을 요구받을 수 있는 가장 빠른 날에 근거한 것입니다.

당기말 - (단위: 천원)

구분	장부금액	계약상 현금흐름	잔존계약만기			
			1년 미만	1년 이상 2년 미만	2년 이상 5년 미만	5년 이상
매입채무	46,427,711	46,427,711	46,427,711	-	-	-
기타채무	51,380,293	51,380,293	41,265,036	10,115,257	-	-
유동리스부채	760,634	1,327,602	1,327,602	-	-	-
단기차입금	103,521,842	103,521,842	103,521,842	-	-	-
비유동리스부채	15,594,995	20,642,412	-	1,314,455	3,889,657	15,438,300
합계	217,685,475	223,299,860	192,542,191	11,429,712	3,889,657	15,438,300

전기말 - (단위: 천원)

구분	장부금액	계약상 현금흐름	잔존계약만기			
			1년 미만	1년 이상 2년 미만	2년 이상 5년 미만	5년 이상
기타채무	14,544,223	14,544,223	14,544,223	-	-	-
유동리스부채	308,422	523,810	523,810	-	-	-
비유동리스부채	6,752,132	8,810,022	-	523,810	1,527,112	6,759,100
합계	21,604,777	23,878,055	15,068,033	523,810	1,527,112	6,759,100

5. 공정가치

5.1 공정가치로 측정되는 금융상품

보고기간말 현재 금융상품 중 공정가치로 측정된 금융상품은 다음과 같습니다.

(단위: 천원)

구분	당기말		전기말	
	장부금액	공정가치	장부금액	공정가치
금융자산				
당기손익-공정가치 측정 금융자산(유동)	240,069,621	240,069,621	116,985,289	116,985,289
당기손익-공정가치 측정 금융자산(비유동)	10,169,037	10,169,037	5,870,024	5,870,024
기타포괄손익-공정가치 측정 금융자산(비유동)	10,021,862	10,021,862	10,229,719	10,229,719
합계	260,260,520	260,260,520	133,085,032	133,085,032
금융부채				
파생금융부채(유동)	747,060	747,060	-	-

5.2 공정가치 서열체계

공정가치로 측정되거나 공정가치가 공시되는 항목은 공정가치 서열체계에 따라 구분하며, 정의된 수준들은 다음과 같습니다.

- 동일한 자산이나 부채에 대한 활성시장의(조정되지 않음) 공시가격(수준1)
- 직접적으로(예: 가격) 또는 간접적으로(예: 가격에서 도출되어) 관측 가능한, 자산이나 부채에 대한 투입 변수를 이용하여 산정한 공정가치. 단 수준 1에 포함된 공시가격은 제외함(수준2)
- 관측 가능한 시장자료에 기초하지 않은, 자산이나 부채에 대한 투입 변수(관측 가능하지 않은 투입 변수)를 이용하여 산정한 공정가치(수준3)

보고기간말 현재 공정가치로 측정되거나 공정가치가 공시되는 자산과 부채의 공정가치 서열체계 구분은 다음과 같습니다.

당기말 - (단위: 천원)

구분	수준 1	수준 2	수준 3	합계
반복적인 공정가치 측정치				
기타포괄손익-공정가치 측정 금융자산	283,644	9,523,700	214,518	10,021,862
당기손익-공정가치 측정 금융자산	8,423,411	241,799,431	11,500	250,234,342

구분	수준 1	수준 2	수준 3	합계
파생금융자산	-	4,316	-	4,316
파생금융부채	-	747,060	-	747,060
합계	8,707,055	252,074,507	226,018	261,007,580

전기말 - (단위: 천원)

구분	수준 1	수준 2	수준 3	합계
반복적인 공정가치 측정치				
기타포괄손익-공정가치 측정 금융자산	-	10,015,200	214,519	10,229,719
당기손익-공정가치 측정 금융자산	5,870,024	116,985,289	-	122,855,313
합계	5,870,024	127,000,489	214,519	133,085,032

5.3 반복적인 공정가치 측정치의 서열체계 수준 간 이동

회사는 공정가치 서열체계의 수준 간 이동을 발생시킨 사건이나 상황의 변동이 일어난 날짜에 인식합니다.

보고기간 중 각 공정가치 서열체계의 수준 간 이동 내역은 없습니다.

5.4 가치평가기법 및 투입변수

회사는 공정가치 서열체계에서 수준 2와 수준 3으로 분류되는 반복적인 공정가치측정시 공시되는 공정가치에 대해 다음의 가치평가기법과 투입변수를 사용하고 있습니다.

당기말 - (단위: 천원)

구분	공정가치	수준	가치평가기법	투입변수
파생금융자산				
통화선도	4,316	2	현금흐름할인모형	환율, 이자율
기타포괄손익-공정가치 측정 금융자산				
신종자본증권(영구채)	9,523,700	2	현금흐름할인모형	신용위험이 반영된 할인율
비상장주식	214,518	3	거래원가	-
당기손익-공정가치 측정 금융자산				
수익증권 등	241,799,431	2	현금흐름할인모형	신용위험이 반영된 할인율
지분증권	11,500	3	거래원가	-
파생금융부채				

구분	공정가치	수준	가치평가기법	투입변수
통화선도	747,060	2	현금흐름할인모형	환율,이자율

전기말 -

(단위: 천원)

구분	공정가치	수준	가치평가기법	투입변수
기타포괄손익-공정가치 측정 금융자산				
신종자본증권(영구채)	10,015,200	2	현금흐름할인모형	신용위험이 반영된 할인율
비상장주식	214,518	3	거래원가	-
당기손익-공정가치 측정 금융자산				
수익증권	116,985,289	2	현금흐름할인모형	신용위험이 반영된 할인율

6. 금융상품

(1) 금융상품의 범주별 분류

보고기간말 현재 금융상품의 범주별 분류 내역은 다음과 같습니다.

금융자산 - (단위: 천원)

금융자산 범주	계정과목	당기말	전기말
공정가치 측정 금융자산	당기손익-공정가치금융자산	250,238,658	122,855,313
	기타포괄손익-공정가치금융자산	10,021,862	10,229,719
상각후원가 측정 금융자산	현금및현금성자산	63,981,543	3,764,714
	단기금융상품	-	65,000,000
	매출채권	196,994,392	16,905,671
	기타채권	55,336,924	2,115,228
	기타비유동채권	17,765,191	11,778,050
	장기금융상품	4,000	-
합계		594,342,570	232,648,695

금융부채 - (단위: 천원)

금융부채 범주	계정과목	당기말	전기말
공정가치 측정 금융부채	파생상품부채	747,060	-
상각후원가 측정 금융부채	매입채무	46,427,711	-
	기타채무	41,265,036	14,544,223
	단기차입금	103,521,842	-
	기타비유동채무	10,115,257	-
기타금융부채	리스부채(유동)	760,634	308,422
	리스부채(비유동)	15,594,995	6,752,132
합계		218,432,535	21,604,777

(2) 보고기간의 회사의 금융상품 범주별 순손익은 다음과 같습니다.

(단위: 천원)

구분	당기	전기
상각후원가 측정 금융자산		
이자수익	1,715,366	1,754,755
외환차손익	(1,098,317)	1,393
손상차손익	-	(800,000)
상각후원가 측정 금융부채		
외환차손익	-	2,488
외화환산손익	3,260,359	270
기타포괄손익-공정가치 측정 금융자산		
평가손익(세후기타포괄손익)	(357,767)	142,325
이자수익	327,000	327,004
수입배당금	2,465,921	-
당기손익-공정가치 측정 금융자산		
평가손익	1,727,980	701,563
처분손익	-	126,154
이자수익	1,107,709	1,736,604
파생상품평가손익	(742,743)	-
파생상품거래손실	(1,603,700)	-
기타금융부채		
이자비용	(875,390)	(156,895)
합계	5,926,418	3,835,661

7. 금융자산

7.1 당기손익-공정가치 측정 금융자산

(1) 보고기간말 현재 당기손익-공정가치 측정 금융자산의 내역은 다음과 같습니다.

(단위: 천원)

구분	당기말	전기말
유동항목		
통화선도	4,316	-
수익증권	240,065,304	116,985,289
비유동항목		
수익증권 등	10,169,038	5,870,024
합계	250,238,658	122,855,313

(2) 보고기간 중 당기손익으로 인식된 금액은 다음과 같습니다.

(단위: 천원)

구분	당기	전기
당기손익-공정가치 측정 금융상품 관련 손익	1,727,981	2,564,321
합계	1,727,981	2,564,321

(3) 보고기간 중 회사의 당기손익-공정가치 측정 금융자산의 변동내역은 다음과 같습니다.

당기말 - (단위: 천원)

구분	기초금액	취득	합병승계	처분	평가	보고기간말금액
통화선도	-	-	-	-	4,316	4,316
수익증권 등	122,855,313	165,739,549	11,500	(40,100,000)	1,727,980	250,234,342
합계	122,855,313	165,739,549	11,500	(40,100,000)	1,732,296	250,238,658

전기말 - (단위: 천원)

구분	기초금액	취득	처분	평가	보고기간말금액
파생결합증권	6,595,414	5,000,000	(11,595,414)	-	-
수익증권 등	57,159,416	105,000,000	(40,005,665)	701,562	122,855,313

구분	기초금액	취득	처분	평가	보고기간말금액
합계	63,754,830	110,000,000	(51,601,079)	701,562	122,855,313

7.2 기타포괄손익-공정가치 측정 금융자산

(1) 보고기간말 현재 기타포괄손익-공정가치 측정 금융자산의 내역은 다음과 같습니다.

(단위: 천원)

구분	당기말	전기말
비유동항목		
지분증권 등	498,162	214,519
신종자본증권(영구채)	9,523,700	10,015,200
합계	10,021,862	10,229,719

상기 금융자산에는 처분시 관련 기타포괄손익누계액이 당기손익으로 재분류되는 채무상품은 없으며, 처분시 관련 기타포괄손익누계액은 이익잉여금으로 재분류되고 당기손익으로 재분류되지 않습니다.

(2) 당기 중 회사의 기타포괄손익-공정가치 측정 금융자산의 변동내역은 다음과 같습니다.

당기 - (단위: 천원)

구분	기초금액	합병승계	평가	보고기간말금액
지분상품				
상장주식 등	214,519	255,098	28,545	498,162
신종자본증권(영구채)	10,015,200	-	(491,500)	9,523,700
합계	10,229,719	255,098	(462,955)	10,021,862

전기 - (단위: 천원)

구분	기초금액	평가	처분	보고기간말금액
지분상품				
상장주식 등	1,907,648	275,864	(1,968,993)	214,519
신종자본증권(영구채)	10,103,300	(88,100)	-	10,015,200

구분	기초금액	평가	처분	보고기간말금액
합계	12,010,948	187,764	(1,968,993)	10,229,719

8. 파생금융상품

(1) 보고기간말 현재 회사의 파생상품 내역은 다음과 같습니다.

(단위: 천원)

거래목적	파생상품종류	당기말		전기말	
		자산	부채	자산	부채
단기매매목적	통화선도	4,316	747,060	-	-

(2) 보고기간 중 회사의 파생상품관련 손익은 다음과 같습니다.

(단위: 천원)

거래목적	파생상품종류	당기		전기	
		평가이익(손실)	거래이익(손실)	평가이익(손실)	거래이익(손실)
단기매매목적	통화선도	(742,743)	(1,603,700)	-	-

9. 매출채권과 기타채권

(1) 보고기간말 현재 회사의 매출채권과 기타채권의 내역은 다음과 같습니다.

(단위: 천원)

구분	당기말				전기말			
	채권총액	차감: 대손충당금	차감: 현재가치할인차금	채권순액	채권총액	차감: 대손충당금	차감: 현재가치할인차금	채권순액
유동항목								
매출채권(*1)	197,014,256	(19,864)	-	196,994,392	16,905,671	-	-	16,905,671
기타채권								
미수금	1,530,576	-	-	1,530,576	40,969	-	-	40,969
미수수익	454,348	-	-	454,348	2,068,259	-	-	2,068,259
보증금	4,500	-	-	4,500	6,000	-	-	6,000
단기대여금(*2)	57,347,500	(4,000,000)	-	53,347,500	-	-	-	-
소계	59,336,924	(4,000,000)	-	55,336,924	2,115,228	-	-	2,115,228
합계	256,351,180	(4,019,864)	-	252,331,316	19,020,899	-	-	19,020,899
비유동항목								
장기대여금(*2)	-	-	-	-	4,000,000	(800,000)	-	3,200,000
임차보증금	30,369,432	-	(12,604,241)	17,765,191	9,270,000	-	(691,950)	8,578,050
합계	30,369,432	-	(12,604,241)	17,765,191	13,270,000	(800,000)	(691,950)	11,778,050

(*1)보고기간말 현재 회사의 매출채권 중 금융기관에 매각되었으나 제거요건을 충족하지 못하는 매출채권의 장부금액은 당기 103,522백만원 이며, 동 금액은 단기차입금에 포함되어 있습니다.

(*2) 회사는 당기 중 55,007,500천원을 장기대여금에서 단기대여금으로 유동성대체하였습니다.
단기대여금 중 4,000,000천원의 대여금 건에 대해 당기와 전기 각각 3,200,000천원 및 800,000천원의 대손충당금을 설정하였습니다.

(2) 보고기간 중 매출채권및기타채권의 손실충당금의 변동내역은 다음과 같습니다.

당기 - (단위: 천원)

구분	매출채권	단기대여금	장기대여금	합계
기초	-	-	800,000	800,000
합병승계	5,050	-	-	5,050
유동성대체	-	800,000	(800,000)	-
충당금전입(환입)	14,814	3,200,000	-	3,214,814
기말	19,864	4,000,000	-	4,019,864

전기말 - (단위: 천원)

구분	장기대여금
기초	-
충당금전입(환입)	800,000
기말	800,000

(3) 신용위험 및 대손충당금

상기 매출채권과 기타채권은 대여금 및 수취채권으로 분류되며 상각후원가로 측정됩니다. 보고기간 중 매출채권과 기타채권의 손실충당금의 변동내역은 유의적이지 않습니다. 회사는 매출채권 등의 회수가능성을 판단하는 데 있어서 신용공여 개시일부터 보고기간 종료일까지의 매출채권에 대한 신용등급의 변화를 고려하고 있습니다.

(4) 매출채권및기타채권의 연령분석

당기말 - (단위: 천원)

구분	매출채권	기타채권	합계
연체되지 않은 채권	92,569,495	55,336,924	148,885,390
연체되었으나 손상되지 않은 채권			
3개월 이하	104,185,659	-	104,185,659
4～6개월	150,757	-	150,757
6개월 초과	108,345	-	108,345
소계	197,014,256	55,336,924	253,330,151
손상된 채권	-	4,000,000	4,000,000
합계	197,014,256	59,336,924	257,330,151

전기말 - (단위: 천원)

구분	매출채권	기타채권	합계
연체되지 않은 채권	16,905,671	2,115,228	22,620,899
연체되었으나 손상되지 않은 채권			
3개월 이하	-	-	-
4～6개월	-	-	-

구분	매출채권	기타채권	합계
6개월 초과	-	-	-
소계	16,905,671	2,115,228	22,620,899
손상된 채권	-	-	—
합계	16,905,671	2,115,228	22,620,899

10. 재고자산

(1) 보고기간말 현재 회사의 재고자산의 내역은 다음과 같습니다.

(단위: 천원)

구분	당기말			전기말		
	취득원가	평가충당금	장부금액	취득원가	평가충당금	장부금액
제품	50,856,547	(128,702)	50,727,845	-	-	-
상품	983,685	(46,716)	936,969	-	-	-
원/부재료	27,567,958	-	27,567,958	-	-	-
재공품	12,692,960	(8,303)	12,684,657	-	-	-
저장품	3,695,783	-	3,695,783	-	-	-
미착품	4,788,519	-	4,788,519	-	-	-
합계	100,585,452	(183,721)	100,401,731	-	-	-

당기 회사는 합병에 따라 재고자산 평가충당금 169,003천원을 승계하였으며, 재고자산의 순실현가능가치 변동으로 인하여 당기에 인식한 재고자산평가손실은 14,718천원 입니다.

11. 기타자산

보고기간말 현재 회사의 기타자산의 내역은 다음과 같습니다.

(단위: 천원)

구분	당기말		전기말	
	유동	비유동	유동	비유동
선급금	446,509	-	-	-
선급비용	1,790,153	-	14,273	-
부가세대급금	3,780,723	-	-	-
기타투자자산	-	650,018	-	650,018
합계	6,017,385	650,018	14,273	650,018

12. 유형자산

(1) 보고기간말 현재 유형자산 장부금액의 구성내역은 다음과 같습니다.

당기말 - (단위: 천원)

구분	취득원가	감가상각누계액	손상차손누계액	장부금액
토지	18,066,158	-	-	18,066,158
건물	70,210,299	(41,177,828)	-	29,032,471
구축물	6,202,897	(5,104,889)	-	1,098,008
기계장치	168,244,890	(113,722,127)	-	54,522,763
차량운반구	677,211	(625,334)	-	51,877
공구기구	34,049,430	(27,397,002)	-	6,652,428
비품	9,872,756	(8,484,776)	-	1,387,980
건설중인자산	4,855,292	-	(301,888)	4,553,404
사용권자산	31,426,002	(3,088,600)	-	28,337,402
합계	343,604,935	(199,600,556)	(301,888)	143,702,491

전기말 - (단위: 천원)

구분	취득원가	감가상각누계액	손상차손누계액	장부금액
토지	3,706,818	-	-	3,706,818
건물	18,456,620	(7,458,347)	-	10,998,273
구축물	515,082	(251,436)	-	263,646
차량운반구	200,354	(158,614)	-	41,740
비품	975,893	(862,702)	-	113,191
건설중인자산	301,888	-	(301,888)	-
사용권자산	8,076,865	(434,609)	-	7,642,256
합계	32,233,520	(9,165,708)	(301,888)	22,765,924

(2) 보고기간 중 회사의 유형자산 장부금액의 주요 변동은 다음과 같습니다.

당기 - (단위: 천원)

구분	기초금액	취득	합병승계	처분/폐기	감가상각	대체	당기말
토지	3,706,818	273,838	14,085,502	-	-	-	18,066,158
건물	10,998,273	933,733	19,318,966	-	(2,218,501)	-	31,250,972
구축물	263,646	72,500	910,030	-	(148,168)	-	1,098,008
기계장치	-	7,085,854	56,322,436	(586,587)	(8,444,540)	145,600	54,522,763
차량운반구	41,740	470	68,419	(9)	(58,743)	-	51,877
공구기구	-	1,976,376	6,833,459	(300)	(2,395,807)	238,700	6,652,428
비품	113,191	437,390	1,281,246	(242)	(443,605)	-	1,387,980
건설중인자산	-	2,908,219	2,029,485	-	-	(384,300)	4,553,404
사용권자산	7,642,256	7,621,701	15,874,930	(1,493,985)	(1,307,500)	-	28,337,402
합계	22,765,924	21,310,081	116,724,473	(2,081,123)	(15,016,864)	-	143,702,491

전기 - (단위: 천원)

구분	기초금액	취득	처분/폐기	감가상각	대체(*)	기타증감	전기말
토지	7,918,741	-	-	-	(4,211,923)	-	3,706,818
건물	13,962,050	-	-	(527,840)	(2,435,937)	-	10,998,273
구축물	279,673	-	(3)	(16,024)	-	-	263,646
차량운반구	91,829	-	-	(50,089)	-	-	41,740
비품	81,191	84,000	(1)	(51,999)	-	-	113,191
사용권자산	-	4,755,577	(16,761)	(439,020)	-	3,342,460	7,642,256
합계	22,333,484	4,839,577	(16,765)	(1,084,972)	(6,647,860)	3,342,460	22,765,924

(*) 유형자산에서 투자부동산으로 계정대체액 6,647,860천원으로 구성되어 있습니다.

(3) 보고기간 중 회사의 유형자산 감가상각액이 포함되어 있는 계정과목별 금액은 다음과 같습니다.

(단위: 천원)

구 분	당기	전기
제조원가	12,584,366	-
판매비와관리비	1,983,802	1,084,972
경상연구개발비	448,696	-
합 계	15,016,864	1,084,972

(4) 담보로 제공된 자산

보고기간말 현재 담보로 제공된 유형자산은 없습니다.

13. 투자부동산

(1) 보고기간말 현재 투자부동산 장부금액의 구성내역은 다음과 같습니다.

(단위: 천원)

구분	당기말			전기말		
	취득원가	감가상각누계액	장부금액	취득원가	감가상각누계액	장부금액
토지	23,441,448	-	23,441,448	22,502,560	-	22,502,560
건물	61,695,218	(26,315,921)	35,379,297	34,943,608	(24,752,243)	10,191,365
건설중인자산	-	-	-	5,378,200	-	5,378,200
합계	85,136,666	(26,315,921)	58,820,745	62,824,368	(24,752,243)	38,072,125

(2) 보고기간 중 회사의 투자부동산 장부금액의 변동내역은 다음과 같습니다.

당기 - (단위: 천원)

구분	기초금액	취득	합병승계	감가상각	대체	당기말
토지	22,502,560	22,046	916,842	-	-	23,441,448
건물	10,191,365	21,073,950	1	(1,264,219)	5,378,200	35,379,297
건설중인자산	5,378,200	-	-	-	(5,378,200)	-
합계	38,072,125	21,095,996	916,843	(1,264,219)	-	58,820,745

전기 - (단위: 천원)

구분	기초금액	취득	감가상각	대체(*)	전기말
토지	18,290,638	-	-	4,211,922	22,502,560
건물	8,636,433	-	(881,006)	2,435,938	10,191,365
건설중인자산	-	5,378,200	-	-	5,378,200
합계	26,927,071	5,378,200	(881,006)	6,647,860	38,072,125

(*) 유형자산에서 투자부동산으로 계정대체액 6,647,860천원으로 구성되어 있습니다.

(3) 보고기간 중 회사의 투자부동산에서 발생한 손익의 내역은 다음과 같습니다.

(단위: 천원)

구분	당기	전기
임대매출액	4,497,610	1,997,156
수입임대료	3,117,629	2,138,670
운영비용	3,127,996	1,820,807

(4) 보고기간말 현재 투자부동산의 공정가치는 다음과 같습니다.

(단위: 천원)

구분	당기말	전기말
장부금액	58,820,745	38,072,125
공정가치	235,061,964	168,162,605

(5) 운용리스의 제공 내역

투자부동산은 매달 임차료를 지급하는 조건으로 운용리스 하에서 임차인에게 리스되었습니다. 일부 계약의 경우 리스료에 CPI 증가를 포함하나 지수나 요율에 따라 달라지는 그 밖의 변동리스료는 없습니다. 회사는 신용위험을 줄이기 위해 필요하다고 판단되는 경우 리스기간 동안 은행 보증을 받을 수 있습니다.

회사는 현행 리스의 종료 시점에 잔존가치 변동에 노출되어 있지만 통상 새로운 운용리스계약을 체결하므로 이러한 리스의 종료 시점에서 잔존가치를 즉시 실현하지는 않을 것입니다. 미래 잔존가치에 대한 예상은 투자부동산의 공정가치에 반영됩니다.

한편, 당기말 현재 상기 투자부동산에 대한 운용리스계약으로 회사가 받게 될 것으로 기대되는 미래 최소 리스료 내역은 다음과 같습니다.

(단위: 천원)

구분	당기	전기
1년 이내	11,991,843	4,702,309
1년 초과 2년 이내	11,359,522	7,014,960
2년 초과 3년 이내	11,359,082	7,014,960
3년 초과 4년 이내	11,180,524	7,014,960
4년 초과 5년 이내	7,855,037	5,588,256
5년 초과	2,442,434	2,031,210
합계	56,188,442	33,366,655

14. 리스

(1) 재무상태표에 인식된 금액

리스와 관련해서 재무상태표에 인식된 금액은 다음과 같습니다.

(단위: 천원)

구분	당기말(*)	전기말
사용권자산(*)		
건물	28,144,820	7,583,528
차량운반구	192,582	58,728
소계	28,337,402	7,642,256
리스부채(*)		
유동	760,634	308,422
비유동	15,594,995	6,752,132
소계	16,355,629	7,060,554

(*) 사용권자산은 재무상태표의 '유형자산'항목에 포함되어 있으며, 리스부채는 재무상태표의 '차입금'항목에 포함되어 있습니다.

당기 중 증가된 사용권자산은 7,621,701천원이며, 리스부채는 170,990천원입니다

(2) 손익계산서에 인식된 금액

리스와 관련해서 손익계산서에 인식된 금액은 다음과 같습니다.

(단위: 천원)

구분	당기	전기
사용권자산의 감가상각비		
건물	1,218,114	421,884
차량운반구	89,386	17,136
합계	1,307,500	439,020
리스부채에 대한 이자비용(금융원가에 포함)	430,558	156,895
단기리스료(관리비에 포함)	332,413	-
단기리스가 아닌 소액자산 리스료(관리비에 포함)	14,386	3,323

당기 중 리스의 총 현금유출은 1,513,476천원(전기 : 340,836천원)입니다.

15. 무형자산

(1) 보고기간말 현재 무형자산 장부금액의 구성내역은 다음과 같습니다.

(단위: 천원)

구분	당기말			전기말		
	취득원가	상각누계액(*)	장부금액	취득원가	상각누계액(*)	장부금액
산업재산권	8,394,282	(6,314,398)	2,079,884	7,290,774	(4,948,883)	2,341,891
회원권	8,120,607	(806,282)	7,314,325	5,840,326	(529,821)	5,310,505
기타무형자산	7,689,892	(4,542,532)	3,147,360	-	-	-
건설중인자산	1,030,051	-	1,030,051	727,290	-	727,290
합계	25,234,832	(11,663,212)	13,571,620	13,858,390	(5,478,704)	8,379,686

(*) 상각누계액은 감가상각누계액과 손상차손누계액이 포함되어 있습니다.

(2) 보고기간 중 회사의 무형자산의 변동내역은 다음과 같습니다.

당기 - (단위: 천원)

구분	기초금액	취득	합병승계	처분/폐기	상각	손상(환입)	대체	당기말
산업재산권	2,341,891	325,544	258,570	-	(966,633)	-	120,512	2,079,884
회원권	5,310,505	-	2,279,558	(177,415)	-	(98,323)	-	7,314,325
기타무형자산	-	802,629	939,007	-	(407,952)	-	1,813,676	3,147,360
건설중인자산	727,290	666,796	1,949,943	(379,790)	-	-	(1,934,188)	1,030,051
합계	8,379,686	1,794,969	5,427,078	(557,205)	(1,374,585)	(98,323)	-	13,571,620

전기 - (단위: 천원)

구분	기초금액	취득	처분/폐기	상각	대체	전기말
산업재산권	1,424,500	199,287	-	(830,508)	1,548,612	2,341,891
회원권	5,337,671	-	(27,166)	-	-	5,310,505
건설중인자산	2,805,685	465,072	(994,855)	-	(1,548,612)	727,290
합계	9,567,856	664,359	(1,022,021)	(830,508)	-	8,379,686

(3) 보고기간 중 회사의 무형자산 상각액이 포함되어 있는 계정과목별 금액은 다음과 같습니다.

(단위: 천원)

구 분	당기	전기
제조원가	156,511	-
판매비와관리비	1,187,315	830,508

구 분	당기	전기
경상연구개발비	30,759	-
합 계	1,374,585	830,508

16. 종속기업투자와 관계기업투자

(1) 보고기간말 현재 회사의 종속기업 및 관계기업 현황은 다음과 같습니다.

(단위: 천원)

회사명	구분	당기말			전기말			소재지	결산월	주요영업활동
		지분율(%)	취득원가	장부금액	지분율(%)	취득원가	장부금액			
㈜한국아트라스비엑스(*1)	-	-	-	-	74.90	12,229,978	12,229,978	대한민국	12월	축전지 및 건전지의 제조판매업
Hankook & Company ES America Corporation(구, Hankook Atlasbx America Corporation)(*2)(*3)	종속기업	100.00	35,822,900	27,173,882	-	-	-	미국	12월	Manufacturing and Sales of Automotive Batteries
㈜아트라스비엑스모터스포츠(*2)	종속기업	100.00	550,000	1,043,197	-	-	-	대한민국	12월	레이싱팀 운영/ 광고대행
한국카앤라이프㈜(*4)	종속기업	100.00	44,100,000	13,845,000	100.00	44,100,000	17,705,000	대한민국	12월	자동차 종합수리
한국타이어앤테크놀로지㈜(*5)	관계기업	31.15	1,979,452,253	1,979,452,253	31.15	1,979,452,253	1,979,452,253	대한민국	12월	자동차 타이어 튜브 및 동 부속품의 제조・재생 가공판매업
㈜한국네트웍스	관계기업	40.00	2,778,102	2,778,102	40.00	2,778,102	2,778,102	대한민국	12월	e-business와 시스템관리 및 시스템통합 서비스 제공
스마트Stream-WE언택트펀드3호(*6)	관계기업	40.00	3,000,000	3,000,000	-	-	-	대한민국	12월	'스트림(S.T.R.E.A.M)'영역의 중소/벤처기업에 대한 투자

(*1) 회사의 2020년 11월 26일 이사회결의에 따라 2021년 4월 1일자로 회사에 흡수합병되어 소멸하였습니다.

(*2) 회사가 ㈜한국아트라스비엑스의 흡수합병함에 따라 취득한 종속기업투자주식입니다.

(*3) 2021년 7월 1일 사명을 Hankook Atlasbx America Corporation에서 Hankook & Company ES America Corporation로 변경하였습니다.

(*4) 영업손실의 누적과 향후 실적부진이 예상되어 손상검사가 수행되었으며, 손상검사 결과에 따라 종속기업투자주식 손상차손 3,860,000천원을 손상차손으로 인식하였습니다.

(*5) 회사는 전기 중 관계회사인 한국타이어앤테크놀로지(주)가 자기주식 1,863,928주(취득가액 : 43,761백만원)을 취득함에 따라 회사의 유효지분율이 31.15%가 되었습니다.

(*6) 신성장 동력 발굴을 위해 당기 중 신규 취득하였습니다.

(2) 보고기간 중 회사의 종속기업투자와 관계기업투자의 변동 내역은 다음과 같습니다.

(단위: 천원)

구분	당기		전기	
	종속기업투자	관계기업투자	종속기업투자	관계기업투자
기초장부금액	29,934,978	1,982,230,355	56,329,978	1,982,230,355

구분	당기		전기	
	종속기업투자	관계기업투자	종속기업투자	관계기업투자
합병으로 종속기업투자주식 제거	(12,229,978)	-	-	-
합병으로 승계 취득	28,217,079	-	-	-
종속/관계기업 신규 취득	-	3,000,000	-	-
종속/관계기업 손상	(3,860,000)	-	(26,395,000)	-
보고기간말 장부금액	42,062,079	1,985,230,355	29,934,978	1,982,230,355

(3) 보고기간말 현재 공시되는 시장가격이 존재하는 종속기업투자 및 관계기업투자의 공정가치는 다음과 같습니다.

(단위: 천원)

회사명	당기말	전기말
㈜한국아트라스비엑스	-	160,950,703
한국타이어앤테크놀로지㈜	1,508,439,572	1,497,040,785

(4) 종속기업 투자주식에 대한 손상평가

① 회사는 영업손실의 누적과 향후 실적부진이 예상되어 손상징후가 식별된 종속기업 투자주식(한국카앤라이프㈜)에 대하여 손상평가를 수행하였습니다. 종속기업투자주식의 회수가능액은 사용가치에 근거하였습니다. 사용가치는 현금흐름할인법을 이용하여 계산하였습니다. 현금흐름 및 할인율 추정 시, 평가 대상 종속기업이 속한 산업 특성과 과거 데이터 등을 종합적으로 고려하였으며, 회사가 당기말 평가대상 종속기업투자주식의 사용가치 추정에 적용한 주요 가정은 다음과 같습니다.

당기 -

구분	매출성장률(%)	매출총이익률(%)	할인율(%)	영구성장률(%)
한국카앤라이프㈜(*1)	2.7%, 0.75%	25.5%, 11.4%	12.20%	1%

(*1) 해당 지분의 회수가능가액은 독립된 외부평가기관의 도움을 받아 사용가치의 계산에 기초하여 결정하였으며, 사용가치는 한국카앤라이프㈜의 손상은 한국카앤라이프㈜가 보유한 종속기업투자주식(에이치케이모터즈㈜, 한오토모빌레㈜, 웨이버스㈜)의 사용가치 및 매각예정가액에 기초한 회수가능가액으로 산정하였습니다.

② 상기 평가대상 종속기업투자주식에 대한 손상평가 수행결과, 장부금액이 회수가능액을 초과하여 당기 및 전기 각각 3,860,000천원 및 26,395,000천원의 손상차손을 기타비용으로 인식하였습니다.

③할인율 및 영구성장률 변동에 따른 손상평가 민감도 분석 결과는 다음과 같습니다.

(단위: 천원)

구분	손상금액
할인율의 0.5%pt 증가	5,030,087
영구성장률의 0.5%pt 감소	4,788,827

17. 매입채무및기타채무

보고기간말 현재 회사의 매입채무및기타채무의 내역은 다음과 같습니다.

(단위: 천원)

구분	당기말		전기말	
	유동	비유동	유동	비유동
매입채무	46,427,711	-	-	-
미지급금	34,944,586	-	7,976,136	-
미지급비용	6,270,451	-	392,507	-
미지급배당금	-	-	3,409	-
임대보증금	50,000	10,115,257	6,172,170	-
합계	87,692,748	10,115,257	14,544,222	-

18. 차입금

(1) 보고기간말 현재 회사의 차입금의 구성내역은 다음과 같습니다.

(단위: 천원)

구분	당기말		전기말	
	유동	비유동	유동	비유동
Nego차입금	103,521,842	-	-	-
리스부채	760,634	15,594,995	308,422	6,752,132
합계	104,282,476	15,594,995	308,422	6,752,132

(2) 보고기간말 현재 회사의 Nego차입금 내역은 다음과 같습니다.

(단위: 천원)

내역	차입처	만기일	이자율 (2021.12.31)	당기말	전기말
Nego차입금	KB국민은행	2022.03.24	0.55%~2.95%	4,389,774	-
	NH농협은행	2022.04.26	0.60%~1.25%	23,679,188	-
	신한은행	2022.02.01	0.57%~0.59%	550,219	-
	우리은행	2022.04.25	0.55%~1.23%	28,316,933	-

내역	차입처	만기일	이자율 (2021.12.31)	당기말	전기말
	하나은행	2022.04.21	0.01%~1.35%	40,076,146	-
	한국씨티은행	2022.04.04	0.53%~0.69%	6,509,582	-
합계				103,521,842	-

19. 퇴직연금제도

가. 확정급여제도

회사는 자격요건을 갖춘 종업원들을 위하여 확정급여형 퇴직급여제도를 운영하고 있습니다. 동 제도하에서 종업원들은 퇴직시점에 제공한 근무용역기간에 최종 3개월 평균급여를 적용하여 일시불급여를 수령받고 있습니다. 동 제도로 회사는 투자위험, 이자율위험 및 임금위험 등에 노출되어 있습니다.

가장 최근의 사외적립자산과 확정급여채무의 보험수리적 평가는 현대해상화재보험에 의하여 2021년 12월 31일을 기준으로 수행되었습니다. 확정급여부채의 현재가치, 관련 당기근무원가 및 과거근무원가는 예측단위적립방식을 사용하여 측정되었습니다.

(1) 보고기간말 현재 확정급여형 퇴직급여제도와 관련하여 회사의 의무로 인하여 발생하는 재무상태표상 구성항목은 다음과 같습니다.

(단위: 천원)

구분	당기말	전기말
확정급여채무의 현재가치	52,243,813	10,321,746
사외적립자산의 공정가치	(66,840,574)	(9,179,422)
순확정급여부채(자산)	(14,596,761)	1,142,324

(2) 보고기간말 현재 보험수리적평가를 위하여 사용된 주요 추정은 다음과 같습니다.

구분	당기말	전기말
할인율	3.48%	3.01%
기대임금상승률	3.80%	6.36%

(3) 보고기간 중 순확정급여부채(자산)의 변동내역은 다음과 같습니다.

당기 - (단위: 천원)

구분	확정급여채무 현재가치	사외적립자산	합계
기초금액	10,321,746	(9,179,422)	1,142,324
당기손익으로 인식되는 금액			
- 당기근무원가	5,004,944	-	5,004,944
- 이자비용(이자수익)	1,214,876	(1,318,812)	(103,936)
소계	6,219,820	(1,318,812)	4,901,008
재측정요소			
- 사외적립자산의 수익(위의 이자에 포함된 금액 제외)	-	466,074	466,074
- 인구통계적가정의 변동에서 발생하는 보험수리적손익	-	-	-
- 재무적가정의 변동에서 발생하는 보험수리적손익	(618,558)	-	(618,558)
- 경험조정	3,358,868	-	3,358,868
소계	2,740,310	466,074	3,206,384
합병승계	41,891,660	(45,717,664)	(3,826,004)
기업이 납부한 기여금	-	(12,000,000)	(12,000,000)
제도에서 지급한 금액	(8,785,251)	1,191,650	(7,593,602)
기타(관계사 전출입효과 포함)	(144,472)	(282,400)	(426,872)
기말금액	52,243,813	(66,840,574)	(14,596,761)

전기 - (단위: 천원)

구분	확정급여채무 현재가치	사외적립자산	합계
기초금액	9,843,872	(5,980,229)	3,863,643
당기손익으로 인식되는 금액			
- 당기근무원가	940,662	-	940,662
- 이자비용(이자수익)	256,207	(143,630)	112,577
소계	1,196,869	(143,630)	1,053,239
재측정요소			
- 사외적립자산의 수익(위의 이자에 포함된 금액 제외)	-	(147,062)	(147,062)
- 인구통계적가정의 변동에서 발생하는 보험수리적손익	-	-	-
- 재무적가정의 변동에서 발생하는 보험수리적손익	(260,626)	-	(260,626)
- 경험조정	260,207	-	260,207
소계	(419)	(147,062)	(147,481)
제도에서 지급한 금액	-	(4,000,000)	(4,000,000)
기업이 납부한 기여금	(466,741)	860,100	393,359
기타(관계사 전출입효과 포함)	(251,835)	231,399	(20,436)
기말금액	10,321,746	(9,179,422)	1,142,324

(4) 보고기간말 현재 다른 모든 가정이 유지될 때, 유의적인 보험수리적 가정이 발생 가능한 합리적인 범위 내에서 변동할 경우 확정급여부채에 미치는 영향은 다음과 같습니다.

당기말 - (단위: 천원)

구분	증가	감소
할인율의 1% 변동	(4,919,210)	5,746,706
기대임금상승률의 1% 변동	5,694,923	(4,970,138)

전기말 - (단위: 천원)

구분	증가	감소
할인율의 1% 변동	(717,999)	810,936
기대임금상승률의 1% 변동	794,373	(717,793)

(5) 보고기간의 회사의 포괄손익계산서에 반영된 금액은 다음과 같습니다.

(단위: 천원)

구분	당기	전기
당기근무원가	5,004,944	940,662
순이자원가	(103,936)	112,577
종업원 급여에 포함된 총 비용	4,901,008	1,053,239

(6) 보고기간말 현재 사외적립자산의 구성 내역은 다음과 같습니다.

(단위: 천원)

구분	당기말		전기말	
	금액	구성비	금액	구성비
채무상품	66,809,191	99.95%	9,179,421	100.0%
현금및현금성자산	427	0.00%	1	0.0%
국민연금전환금	30,956	0.05%	-	0.0%
합계	66,840,574	100.00%	9,179,422	100.0%

(7) 미래현금흐름에 대한 확정급여제도의 영향

회사는 기금의 적립수준을 매년 검토하고, 기금에 결손이 발생하는 경우 이를 보전하는 정책을 보유하고 있습니다. 2022년 12월 31일로 종료하는 회계연도의 예상기여금은 12,000,000천원(전기: 12,000,000천원)입니다.

보고기간말 현재 할인되지 않은 연금 급여지급액의 만기 분석은 아래와 같습니다.

당기말 - (단위: 천원)

구분	1년미만	1년~2년 미만	2~5년미만	5년이상	합계
급여지급액	1,982,963	2,617,919	12,637,467	212,020,482	229,258,831

전기말 - (단위: 천원)

구분	1년미만	1년~2년 미만	2~5년미만	5년이상	합계
급여지급액	699,183	903,380,	3,561,345	20,067,286	25,231,194

확정급여채무의 가중평균만기는 10.51년(전기말: 7.6년)입니다.

나. 확정기여제도

보고기간 중 회사의 포괄손익계산서에 반영된 확정기여형 퇴직급여제도와 관련한 금액은 576,986천원(전기: 523,503천원)입니다.

20. 충당부채

(1) 보고기간말 현재 충당부채의 내역은 다음과 같습니다.

(단위: 천원)

구분	당기말		전기말	
	유동	비유동	유동	비유동
판매보증충당부채	363,176	162,161	-	-
배출충당부채	157,206	-	-	-
합계	520,382	162,161	-	-

(2) 보고기간 중 회사 충당부채의 변동내역은 다음과 같습니다.

당기 - (단위: 천원)

구분	기초금액	합병승계	손익반영	지급액	당기말
판매보증충당부채	-	611,381	137,481	(223,525)	525,337
배출충당부채	-	296,000	238,209	(377,003)	157,206
합계	-	907,381	375,690	(600,528)	682,543

전기 -

전기 중 충당부채의 변동내역은 없습니다.

21. 기타부채

(1) 보고기간말 현재 회사의 기타부채의 내역은 다음과 같습니다.

(단위: 천원)

구분	당기말		전기말	
	유동	비유동	유동	비유동
예수금	2,789,954	-	1,196,340	-
선수금	2,494,756	-	-	-
선수수익	1,522,092	-	-	-
기타장기종업원급여부채	-	4,480,683	-	106,000
합계	6,806,802	4,480,683	1,196,340	106,000

(2) 보고기간 중 회사의 기타장기종업원부채의 변동내역은 다음과 같습니다.

당기 - (단위: 천원)

구분	기초금액	합병승계	손익반영	지급액	당기말
기타장기종업원급여부채	106,000	3,845,731	1,035,692	(506,740)	4,480,683

전기 - (단위: 천원)

구분	기초금액	손익반영	지급액	전기말
기타장기종업원급여부채	73,121	32,879	-	106,000

22. 자본금

보고기간말 현재 회사의 자본금에 관련된 사항은 다음과 같습니다.

(단위: 주, 원)

구분	당기말	전기말
발행할 주식의 총수	250,000,000	250,000,000
1주당 액면금액	500	500
발행한 주식의 수(*)	94,935,240	93,020,173
자본금 : 보통주자본금	47,467,620,000	46,510,086,500

(*) 당기 중 종속회사인 ㈜한국아트라스비엑스를 흡수합병하면서 합병대가로 회사의 합병신주를 교부하였습니다.

23. 기타불입자본

보고기간말 현재 회사의 기타불입자본의 내역은 다음과 같습니다.

(단위: 천원)

구분	당기말	전기말
주식발행초과금(*1)	1,336,524,986	1,302,628,300
자기주식(*2)	(22,442)	(11,092,609)
자기주식처분이익(*3)	13,024,029	-
기타자본잉여금(*4)	351,598,451	-
합계	1,701,125,024	1,291,535,691

(*1) 당기 중 종속회사인 ㈜한국아트라스비엑스를 흡수합병하면서 합병대가로 회사의 합병신주를 교부하면서 회사의 주식 시가와 액면금액과의 차이를 주식발행초과금으로 인식하였습니다.

(*2) 당기 중 종속회사인 ㈜한국아트라스비엑스를 흡수합병하면서 합병대가 (합병신주발행 및 자기주식교부) 배정 결과에 따라 단주가 발생하여 이를 회사가 취득하였습니다.

(*3) 당기 중 종속회사인 ㈜한국아트라스비엑스를 흡수합병하면서 합병대가로 회사의 자기주식을 교부하면서 회사의 주식 시가와 자기주식 장부금액과의 차이를 자기주식처분이익으로 인식하였습니다.

(*4) 당기 중 종속회사인 ㈜한국아트라스비엑스를 흡수합병하면서 발생한 합병차익입니다.

당기말 현재 회사는 흡수합병시 단주 발생으로 취득한 자기주식(보통주 1,190주)을 취득하여 기타불입자본으로 계상하고 있으며, 향후 처리계획은 확정되지 않았습니다.

24. 이익잉여금과 배당금

(1) 보고기간말 현재 이익잉여금의 구성내역은 다음과 같습니다.

(단위: 천원)

구분	당기말	전기말
법정적립금 :		
이익준비금(*1)	24,761,716	24,761,716
임의적립금 :		
재평가적립금(*2)	443,289,239	443,289,239
배당평균적립금	60,000,000	60,000,000
임원퇴직위로적립금	93,918,000	93,918,000
임의적립금	110,000,000	110,000,000
소계	707,207,239	707,207,239
미처분이익잉여금	208,892,991	185,688,454
합계	940,861,946	917,657,409

(*1) 상법상의 규정에 따라 납입자본의 50%에 달할 때까지 매 결산기마다 금전에 의한 이익배당액의 10% 이상을 이익준비금으로 적립하고 있습니다. 한편, 상법 제462조의 2에 따라 자본준비금 및 이익준비금 총액이 자본금의 1.5배를 초과하지 않는 경우 동 이익준비금은 현금배당의 재원으로 사용될 수 없으며, 자본전입 또는 결손보전을 위해서만 사용될 수 있습니다.

(*2) 회사는 과거 자산재평가법에 의한 자산재평가를 실시하였으며, 이에 따른 재평가차익을 재평가적립금으로 계상하고 있습니다. 동 재평가잉여금은 현금배당의 재원으로 사용될 수 없으며, 자본전입 또는 결손보전을 위해서만 사용될 수 있습니다.

(2) 보고기간 중 이익잉여금의 변동내역은 다음과 같습니다.

(단위: 천원)

구분	당기	전기
기초금액	917,657,409	913,288,693
당기순이익	71,482,518	35,120,267
배당금 지급	(45,847,541)	(32,093,279)
순확정급여부채의 재측정요소	(2,430,440)	111,791
기타포괄손익-공정가치 측정 금융상품 처분이익의 재분류	-	1,229,937
기말금액	940,861,946	917,657,409

(3) 2020년 12월 31일로 종료하는 보고기간에 대한 보통주 배당금은 45,847,541천원이며 당기 중 지급되었습니다.(전기 지급액 : 32,093,279천원). 2021년12월31일로 종료하는 보고기간에 대한 보통주 배당금은 56,960,430천원이며, 2022년3월30일로 예정된 정기주주총회에 의안으로 상정될 예정입니다. 당기의 재무제표에는 미지급배당금을 포함하고 있지 않습니다.

(4) 보고기간의 이익잉여금처분계산서는 다음과 같습니다.

이익잉여금처분계산서

제 68 기	2021년 1월 1일 부터 2021년 12월 31일 까지	제 67 기	2020년 1월 1일 부터 2020년 12월 31일 까지
처분예정일	2022년 3월 30일	처분확정일	2021년 3월 30일

(단위: 원)

과목	제 68(당) 기		제 67(전) 기	
1. 미처분이익잉여금		208,892,991,020		185,688,453,899
전기이월미처분이익잉여금	139,840,912,399		149,226,458,814	
확정급여제도 재측정요소	(2,430,439,767)		111,790,899	
기타포괄손익-공정가치 측정 금융상품 처분이익의 재분류	-		1,229,937,158	
당기순이익	71,482,518,388		35,120,267,028	
2. 이익잉여금처분액		56,960,430,000		45,847,541,500
현금배당 (주당배당금(율): 당기 600원(120%) 전기 500원(100%))	56,960,430,000		45,847,541,500	
3. 차기이월미처분이익잉여금		151,932,561,020		139,840,912,399

25. 기타자본구성요소

보고기간 중 회사의 기타자본구성요소의 변동내역은 다음과 같습니다.

당기 - (단위: 천원)

구분	기초금액	평가(*)	당기말
기타포괄손익-공정가치 측정 금융상품 평가손익	(129,133)	(357,767)	(486,900)

(*) 상기 증감은 법인세 효과가 차감된 후의 금액입니다.

전기 - (단위: 천원)

구분	기초금액	평가(*)	이익잉여금 대체	전기말
기타포괄손익-공정가치 측정 금융상품 평가손익	958,479	142,325	(1,229,937)	(129,133)

(*) 상기 증감은 법인세 효과가 차감된 후의 금액입니다.

26. 영업수익

보고기간 중 회사의 영업수익 구성내역은 다음과 같습니다.

(단위: 천원)

구분	당기	전기
재화의 판매로 인한 수익	532,653,013	-
제품매출액	528,390,348	-
상품매출액	4,262,665	-
용역의 제공으로 인한 수익	72,235,680	64,144,787
임대매출액	4,497,610	1,997,156
연수원매출액	-	3
업무지원용역수익	6,523,374	6,050,032
상표권수익	35,164,769	33,024,478
수입배당금	25,836,847	23,073,118
기타매출	213,080	-
합계	604,888,693	64,144,787

27. 판매비와관리비

보고기간 중 회사의 판매비와관리비 구성내역은 다음과 같습니다.

(단위: 천원)

구분	당기	전기
급여	18,569,452	8,669,915
퇴직급여	1,855,268	1,107,450
복리후생비	2,509,127	910,459
교육훈련비	76,472	14,218
여비교통비	389,884	13,567
차량유지비	102,133	30,036
보험료	340,013	63,086
세금과공과	1,366,055	966,027
접대비	205,971	109,356
소모품비	1,002,195	3,656
도서인쇄비	104,985	96,221
통신비	77,991	63,646
수도광열비	572,671	518,241
수선비	36,300	80,158
회의비	-	414
지급수수료	10,578,088	4,707,743
투자부동산감가상각비	1,264,220	881,006
감가상각비	412,192	645,951
무형자산상각비	1,187,315	830,508
사용권자산감가상각비	1,571,610	439,020
도급용역비	68,863	69,492
업무지원용역비용	1,627,697	553,949
대손상각비	14,814	800,000
광고선전비	5,649,832	3,759,752
잡비	298,358	26,612
지급임차료	300,537	8,416
운반비	3,142,073	-

구분	당기	전기
수출제비용	17,927,980	-
해외시장개척비	22,560	-
판매파열품비	137,481	-
시험분석비	131,302	-
견본비	25,168	-
경상연구개발비	4,144,214	-
합계	75,712,821	25,368,899

28. 금융수익과 금융원가

보고기간의 회사의 금융수익과 금융원가의 내역은 다음과 같습니다.

(단위: 천원)

구분	당기	전기
금융수익		
이자수익	3,150,075	3,818,364
외환차익	4,653,267	1,682
외화환산이익	235,122	-
수입배당금	2,465,921	-
파생상품평가이익	4,316	-
당기손익-공정가치금융자산 평가이익	2,551,798	1,219,515
당기손익-공정가치금융자산 처분이익	-	128,030
합계	13,060,499	5,167,591
금융원가		
이자비용	875,390	156,895
외환차손	6,020,792	1,077
외화환산손실	856,003	-
파생상품거래손실	1,603,700	-
파생상품평가손실	747,060	-
당기손익-공정가치금융자산 평가손실	823,818	517,952
당기손익-공정가치금융자산 처분손실	-	1,876
합계	10,926,763	677,800

29. 기타영업외손익

보고기간의 회사의 기타영업외수익 및 기타영업외비용의 내역은 다음과 같습니다.

(단위: 천원)

구분	당기	전기
기타영업외수익		
외환차익	9,736,468	7,972
외화환산이익	4,225,035	270
수입수수료	110,010	173,500
수입임대료	3,117,629	2,138,670
유형자산처분이익	52,578	59
무형자산처분이익	108,038	150,833
무형자산손상환입	24,723	-
잡이익	2,184,976	29,471
합계	19,559,457	2,500,775
기타영업외비용		
외환차손	9,467,260	4,697
외화환산손실	343,796	-
유형자산처분손실	838,372	4
무형자산처분손실	116,559	-
무형자산폐기손실	-	994,854
종속회사주식손상차손	3,860,000	26,395,000
기타의대손상각비	3,200,000	-
무형자산손상차손	123,046	-
기부금	2,376,939	3,059,910
잡손실	808,410	16,266
합계	21,134,382	30,470,731

30. 법인세비용 및 이연법인세

(1) 보고기간의 법인세비용의 내역은 다음과 같습니다.

(단위: 천원)

구분	당기	전기
당기법인세		
당기손익에 대한 당기법인세	14,817,032	6,367,952
전기법인세의 조정사항	2,248,863	11,662
이연법인세		
일시적차이의 증감	2,135,058	(26,123,030)
자본에 직접 반영된 법인세 비용	881,133	(81,129)
법인세비용(수익)	20,082,086	(19,824,545)

(2) 회사의 법인세비용차감전순이익에 대한 법인세비용과 회사의 이익에 대해 적용되는 가중평균세율을 사용하여 이론적으로 계산한 금액과의 차이는 다음과 같습니다.

(단위: 천원)

구분	당기	전기
법인세비용차감전순손익	91,564,604	15,295,722
법인세율로 계산된 법인세비용	21,696,634	3,343,059
법인세 효과:		
- 세무상 과세되지 않는 수익	(5,581,474)	(4,359,868)
- 세무상 차감되지 않는 비용	76,944	20,288
- 세액공제 및 감면으로 인한 효과	(430,366)	-
- 법인세추납액 및 환급액	2,248,863	-
- 미환류법인세액	837,040	1,725,106
- 농어촌특별세	45,616	-
- 이연법인세미인식일시적차이변동	124,996	(20,773,774)
- 기타	1,063,832	220,644
당기 조정항목	(1,614,549)	(23,167,604)
법인세비용(수익)	20,082,085	(19,824,545)

(3) 보고기간의 기타포괄손익의 각 구성 항목과 관련된 법인세 효과는 다음과 같습니다.

(단위: 천원)

구분	당기			전기		
	반영 전	법인세효과	반영 후	반영 전	법인세효과	반영 후
순확정급여제도재측정요소	(3,206,385)	775,945	(2,430,440)	147,481	(35,690)	111,791
기타포괄손익-공정가치 측정 금융자산 평가손익	(462,955)	105,188	(357,767)	187,764	(45,439)	142,325
합계	(3,669,340)	881,133	(2,788,207)	335,245	(81,129)	254,116

(4) 보고기간말 현재 이연법인세자산과 부채의 회수 및 결제 시기는 다음과 같습니다.

(단위: 천원)

구분	당기말	전기말
이연법인세자산		
12개월 후에 회수될 이연법인세자산	11,015,674	6,198,280
12개월 이내에 회수될 이연법인세자산	5,501,527	184,960
소계	16,517,201	6,383,240
이연법인세부채		
12개월 후에 결제될 이연법인세부채	40,396,982	37,669,237
12개월 이내에 결제될 이연법인세부채	6,915,882	500,519
소계	47,312,864	38,169,756
이연법인세자산(부채) 순액	(30,795,663)	(31,786,516)

(5) 보고기간 중 동일 과세당국과 관련된 금액을 상계하기 이전의 이연법인세자산(부채) 변동은 다음과 같습니다.

당기 - (단위: 천원)

구분	기초금액	합병승계	손익계산서	기타포괄손익	기말금액
이연법인세자산(부채)					
미수수익	(500,519)	(68,852)	511,140	-	(58,231)
기타장기종업원부채	25,652	930,667	128,006	-	1,084,325
미지급비용	42,050	926,280	(144,430)	-	823,900
미수금	108,546	-	41,922	-	150,468
유형자산	2,693,388	601,627	55,614	-	3,350,629
순확정급여부채	18,790	-	(3,266,398)	775,945	(2,471,663)
당기손익-공정가치 측정 금융자산	(692,549)	-	(396,854)	-	(1,089,403)
무형자산	128,688	175	23,323	-	152,186
건설중인자산	232,760	-	-	-	232,760
기타포괄손익-공정가치 측정 금융자산 평가손익	2,823,004	265,448	(48,400)	105,188	3,145,240
압축기장충당금	(2,556,024)	-	-	-	(2,556,024)
대손충당금	142,909	-	200,968	-	343,877
종속/관계기업주식	(34,279,891)	-	-	-	(34,279,891)
사용권자산	(1,849,426)	(3,841,733)	(1,166,492)	-	(6,857,651)
금융리스부채	1,708,654	2,673,748	(424,340)	-	3,958,062
임차보증금	167,452	1,175,758	1,707,016	-	3,050,226
주식배당금	-	307	-	-	307
판매보증충당부채	-	147,954	(20,822)	-	127,132
재고자산평가충당금	-	40,899	3,562	-	44,461
배출부채	-	71,632	(33,588)	-	38,044
미지급금	-	16,476	(893)	-	15,583
상표권료	-	185,525	(185,525)	-	-
합계	(31,786,516)	3,125,911	(3,016,191)	881,133	(30,795,663)

전기 -

(단위: 천원)

구분	기초금액	손익계산서	기타포괄손익	기말금액
이연법인세자산(부채)				
미수수익	(498,688)	(1,831)	-	(500,519)
기타장기종업원부채	17,695	7,957	-	25,652
미지급비용	24,797	17,253	-	42,050
미수금	57,335	51,211	-	108,546
유형자산	2,760,179	(66,791)	-	2,693,388
순확정급여부채	597,985	(543,505)	(35,690)	18,790
당기손익-공정가치 측정 금융자산	(547,232)	(145,317)	-	(692,549)
무형자산	184,818	(56,130)	-	128,688
건설중인자산	232,760	-	-	232,760
기타포괄손익-공정가치 측정 금융자산 평가손익	2,639,431	229,012	(45,439)	2,823,004
압축기장충당금	(2,556,024)	-	-	(2,556,024)
대손충당금	-	142,909	-	142,909
종속/관계기업주식	(60,822,602)	26,542,711	-	(34,279,891)
사용권자산	-	(1,849,426)	-	(1,849,426)
금융리스부채	-	1,708,654	-	1,708,654
임차보증금	-	167,452	-	167,452
합계	(57,909,546)	26,204,159	(81,129)	(31,786,516)

(6) 이연법인세자산의 실현가능성은 회사의 성과, 전반적인 경제환경과 산업에 대한 전망, 향후 예상수익, 세액공제 등 다양한 요소들을 고려하여 평가합니다. 회사는 주기적으로 이러한 사항들을 검토하고 있으며, 실현가능성이 불확실한 경우 이연법인세자산을 인식하지 않았습니다. 보고기간말 현재 이연법인세부채로 인식하지 않은 가산할 일시적 차이는 없습니다.

31. 비용의 성격별 분류

보고기간 중 회사의 비용의 성격별 분류내역은 다음과 같습니다.

구분	당기	전기
재고자산의 변동	(26,070,982)	-
원재료의 매입액	336,629,608	-
상품의 매입액	3,546,673	-
급여	64,019,421	8,669,915
퇴직급여	5,343,497	1,107,450
복리후생비	10,444,343	910,459
전력비	10,337,906	-
연료비	1,856,734	-
감가상각비	15,016,865	1,084,971
투자부동산감가상각비	1,264,220	881,006
무형자산상각비	1,374,585	830,508
소모품비	4,286,695	3,656
수선비	3,800,603	80,158
지급수수료	15,080,077	4,707,743
수출제비용	17,927,980	-
해외시장개척비	22,560	-
경상연구개발비	723,793	-
기타매출원가	24,224,217	-
기타	24,054,108	7,093,033
영업비용	513,882,903	25,368,899

32. 현금흐름에 관한 정보

(1) 보고기간의 회사의 영업활동 현금흐름의 수익・비용의 조정액은 다음과 같습니다.

(단위: 천원)

구분	당기	전기
수익・비용의 조정		
기타의대손상각비	3,200,000	-
법인세비용	20,082,086	(19,824,545)
외화환산손실	1,199,798	-
유형자산처분손실	838,372	-
유형자산폐기손실	-	4
무형자산손상차손	123,046	-
무형자산손상차손환입	(24,723)	-
무형자산처분손실	116,559	-
무형자산폐기손실	-	994,855
투자부동산감가상각비	1,264,220	881,006
감가상각비	15,016,865	1,084,971
무형자산상각비	1,374,585	830,508
기타장기종업원급여	1,035,692	32,880
퇴직급여	4,901,008	1,053,240
재고자산평가손실	14,718	-
충당부채전입액	375,690	-
잡손실	16,422	-
이자수익	(3,150,076)	(3,818,364)
대손상각비	14,814	800,000
이자비용	875,390	156,895
수입배당금	(28,302,769)	(23,073,118)
외화환산이익	(4,460,158)	(270)
유형자산처분이익	(52,578)	(59)
무형자산처분이익	(108,038)	(150,833)
종속기업투자주식손상차손	3,860,000	26,395,000
파생상품평가손실	747,060	-
파생상품거래손실	1,603,700	-
파생상품평가이익	(4,316)	-
당기손익-공정가치 측정 금융자산 평가이익	(2,551,798)	(1,219,515)

구분	당기	전기
당기손익-공정가치 측정 금융자산 처분이익	-	(128,030)
당기손익-공정가치 측정 금융자산 평가손실	823,818	517,951
당기손익-공정가치 측정 금융자산 처분손실	-	1,876
합계	18,829,387	(15,465,548)

(2) 보고기간의 영업활동으로 인한 자산・부채의 변동 내역은 다음과 같습니다.

(단위: 천원)

구분	당기	전기
영업활동으로 인한 자산・부채의 변동		
매출채권의 감소(증가)	(24,823,067)	68,323
미수금의 감소(증가)	(322,014)	(3,784)
부가세대급금의 감소(증가)	183,919	-
선급금의 감소	1,034,787	-
재고자산의 감소(증가)	(26,085,700)	-
선급비용의 감소(증가)	(575,758)	(3,961)
보증금의 감소(증가)	-	(3,800)
임대보증금의 감소	-	-
매입채무의 증가(감소)	4,766,885	-
미지급금의 증가(감소)	19,125,078	(1,146,385)
미지급비용의 증가(감소)	(4,559,903)	111,825
충당부채 지급액	(600,528)	-
예수금의 증가	581,613	776,266
선수수익의 증가(감소)	1,522,093	-
선수금의 증가(감소)	(1,597,757)	-
확정급여부채의 감소	(8,929,724)	(466,741)
퇴직연금운용자산의 감소(증가)	(11,090,751)	(3,160,336)
장기종업원부채의 사용	(506,740)	-
합계	(51,877,567)	(3,828,593)

(3) 보고기간의 회사의 현금의 유입과 유출이 없는 거래 중 중요한 사항은 다음과 같습니다.

(단위: 천원)

내역	당기	전기
건설중인자산의 무형자산 대체	1,934,189	1,548,612
유형자산의 투자부동산 대체	-	6,647,859
보고기간말 투자부동산 취득 미지급금	-	5,378,200
보고기간말 무형자산 취득 미지급금	-	65,194
보고기간초 무형자산 미지급금의 지급	-	1,578
건설중인자산의 유형자산 대체	384,300	-
보고기간초 투자부동산 미지급금의 지급	5,378,200	-
보고기간말 유형자산의 미지급금	870,262	-
보고기간초 무형자산 미지급금의 지급	65,194	-
리스부채 등의 인식으로 인한 사용권자산의 증가	170,990	8,098,037
유동지급보증금의 비유동 대체	9,419,796	-
임차보증금 현재가치할인차금의 사용권자산 계상	7,450,711	-
비유동대여금의 유동 대체	55,007,500	-
유동대여금의 비유동 대체	-	4,000,000

(4) 보고기간의 재무활동에서 생기는 부채의 조정내용은 다음과 같습니다.

당기 - (단위: 천원)

내역	단기차입금	임대보증금	리스부채	합계
기초금액	-	6,172,170	7,060,555	13,232,725
합병승계	100,716,116	50,000	11,048,546	111,814,662
외환차이	581,687	-	311	581,998
현금흐름(원금해당분)	2,224,038	3,943,086	(736,120)	5,431,004
현금흐름(이자비용)	-	-	(430,558)	(430,558)
비현금흐름	-	-	(1,034,085)	(1,034,085)
이자비용 상각	-	-	430,558	430,558
기타	-	-	16,422	16,422
기말금액	103,521,841	10,165,256	16,355,629	130,042,726

전기 - (단위: 천원)

구분	리스부채
기초금액	-
외환차이 등	-
현금흐름(원금해당분)	(180,618)
현금흐름(이자비용)	(156,895)
비현금흐름	7,257,992
기타변동(중단 등)	140,076
기말금액	7,060,555

33. 주당이익

(1) 보고기간의 회사의 기본주당이익은 다음과 같습니다.

구분	당기	전기
보통주소유주 귀속 당기순이익(원)(*1)	71,482,518,388	35,120,267,028
가중평균유통보통주식수(주)(*2)	94,126,527	91,695,083
기본주당이익(원/주)	759	383

(*1) 보통주소유주 귀속 당기순이익 등의 산정내역

보통주소유주 귀속 당기순이익은 보고기간 중 조정항목이 없기 때문에 포괄손익계산서 상 보통주 소유주 귀속 당기순이익과 동일하게 산정되었습니다.

(*2) 가중평균유통보통주식수 등의 산정내역

보고기간의 발행보통주식수에서 자기주식 취득분을 제외한 유통보통주식수를 유통기간으로 가중평균하여 산정하였습니다.

(2) 보고기간말 현재 희석증권이 없으므로, 희석주당이익은 기본주당이익과 일치합니다.

34. 특수관계자거래

(1) 당기말 현재 회사의 특수관계자 현황은 다음과 같습니다.

구분	특수관계자의 명칭
특수관계자 개인	조양래, 조현식, 조현범
종속기업(*1)	㈜아트라스비엑스모터스포츠, Hankook & Company ES America Corporation(구, Hankook Atlasbx America Corporation), 한국카앤라이프㈜, 에이치케이모터즈㈜, 한오토모빌레㈜, ㈜웨이버스
관계기업(*2)	한국타이어앤테크놀로지㈜, ㈜한국네트웍스, 스마트Stream-WE언택트펀드3호
관계기업의 국내종속기업	㈜한국프리시전웍스, ㈜한국엔지니어링웍스, 한국동그라미파트너스㈜, 티앤에이㈜, 모델솔루션㈜, 미래에셋OCIO 베스트 솔루션 전문 투자형 사모투자신탁1호, 타이거 CONSTANT 1 전문투자형 사모투자신탁, 씨엔티테크 제1호 모빌리티 스타트업 투자조합
관계기업의 해외종속기업	Hankook Tire America Corp., Hankook Tyre U.K. Ltd., Jiangsu Hankook Tire Co., Ltd., Hankook Tire China Co., Ltd., Shanghai Hankook Tire Sales Co., Ltd., Hankook Tire Netherlands B.V., Hankook Tire Japan Corp., Hankook Tire Canada Corp., Hankook Reifen Deutschland GmbH, Hankook Tire France SARL, Hankook Tire Italia S.R.L., Hankook Espana S.A., Hankook Tyre Australia Pty., Ltd., Hankook Tire Hungary Ltd., Hankook Tire Europe Holdings B.V, Hankook Tire Europe GmbH, Hankook Tire Budapest Kereskedelmi Kft, Hankook Tire DE Mexico, S.A. DE C.V., Chongqing Hankooktire Co., Ltd., Hankook Tire Rus LLC, PT. HANKOOKTIRE INDONESIA, MK Mold (Jiaxing) Co., LTD, Hankook Tire Singapore PTE., Ltd., Hankook Tire Malaysia SDN.BHD., Hankook Tire Sweden AB,Beijing Jielun Trading Company Co.,Ltd., Hankook Lastikleri A.S., Hankook Tire Polska Sp. z o.o., Hankook Tire Thailand Co.,Ltd., Hankook Tire de Colombia Ltda., Hankook Tire America Holdings I, LLC, Hankook Tire America Holdings II, LLC, Hankook Tire Manufacturing Tenessee LP, Hankook Tire Ceska Republika s.r.o. MK Technology (CHONGQING) Mould Co., Ltd.,Hankook Tyre Australia Retail Pty.,Ltd., JAX Quickfit Franchising Systems Unit Trust., JAX Quickfit Franchising Systems Pty Ltd., JAX Quickfit Properties Pty Ltd.,Hankook Tires India LLP,Hankook Tire Latam, S.A., Hankook Tire Latin America Distribution Center, S.A., Hankook Tire Ukraine LLC, ModelSolution Inc. Reifen-Muller KG, Reifen-Muller Runderneuerung BV, RM Verwaltungs GmbH, RU Verwaltungs GmbH, Hankook Tire D.O.O. Beograd, HANKOOK TIRE MIDDLE EAST AND AFRICA FZE,Hankook Tire Vietnam Co. LTD, PT. HankookTire Sales Indonesia, Hankook Tire Austria GmbH
기타(*3)	Daehwa Eng'& Machinery Jiaxing Co., Ltd., 신양관광개발㈜, 신양월드레저㈜, 농업회사법인장지㈜, 엠더블유앤컴퍼니㈜, 엠더블유홀딩(유), ㈜세일환경, 아름일렉트로닉스㈜(구, 와이케이티㈜), 에프더블유에스투자자문㈜, ㈜아름홀딩스(구,㈜두원홀딩스), ㈜아름덴티스트리, 코리아에셋사모투자신탁1호

(*1) 웨이버스㈜의 경우 지주회사의 종속회사 항목에 기재하였으나 공정거래위원회로부터 2026년 6월 27일까지 계열편입 유예를 적용받아 보고기간 말 현재 공정거래법상 계열회사에 포함되지 않으며, 웨이버스㈜는 2021년 주식매매계약 체결되어 2022년 1월 중 전부 매각되었습니다. 에이치케이모터즈㈜가 2020년 4월 1일 작스모터스㈜를 흡수합병하였고, 합병 후 존속법인 상호는 에이치케이모터즈㈜입니다.

(*2) 스마트Stream-WE언택트펀드3호가 관계기업으로 추가되었습니다.

(*3) 제1024호 특수관계자 범위에 포함되지 않으나 독점규제 및 공정거래법에 따른 동일한 대규모기업집단 소속회사를 포함하고 있습니다.

(2) 보고기간 중 회사의 특수관계자와의 거래 내역은 다음과 같습니다.

당기 - (단위: 천원)

구분	특수관계자명	매출(*1)	기타수익	판관비	기타비용(*2)	매입등
종속기업	㈜한국아트라스비엑스(*3)	1,559,237	-	-	-	-
	㈜아트라스비엑스모터스포츠	-	-	778,033	-	-
	Hankook & Company ES America Corporation(구, Hankook Atlasbx America Corporation)	82,970,101	2,101,597	1,538,357	-	-
관계기업	한국타이어앤테크놀로지㈜	68,864,844	5,038	3,776,475	427,222	-
	㈜한국네트웍스	-	45,204	1,237,160	-	797,804
관계기업의 국내종속기업	㈜한국동그라미파트너스 등	-	64,806	74,613	11,088	375,047
관계기업의 해외종속기업	Hankook Tire Canada Corp. 등	-	-	140,471	-	-
기타특수관계자	신양월드레져㈜ 등	-	3,237	2,500	-	-

구분	특수관계자명	매출(*1)	기타수익	판관비	기타비용(*2)	매입등
합계		153,394,182	2,219,882	7,547,609	438,310	1,172,851

(*1) 종속기업 및 관계기업으로부터 수령한 배당금 수익이 포함되어 있습니다.

(*2) 리스부채에 대한 이자비용이 포함되어 있습니다.

(*3) ㈜한국아트라스비엑스가 합병으로 소멸되기 전까지의 거래내역입니다.

전기 - (단위: 천원)

구분	특수관계자명	매출(*1)	기타수익	판관비	기타비용(*2)
종속기업	㈜한국아트라스비엑스	2,763,062	63,490	-	-
	에이치케이모터즈㈜	-	17,997	-	-
	한국카앤라이프㈜ 등	-	1,212	-	-
관계기업	한국타이어앤테크놀로지㈜	59,455,536	505,621	587,777	156,130
	㈜한국네트웍스	-	45,204	23,647	-
관계기업의 국내종속기업	㈜한국동그라미파트너스 등	2,145	65,798	72,211	-
관계기업의 해외종속기업	Hankook Tire Canada Corp. 등	-	-	95,634	-
기타특수관계자	신양월드레져㈜ 등	-	5,674	-	-
합계		62,220,743	704,996	779,269	156,130

(*1) 종속기업 및 관계기업으로부터 수령한 배당금 수익이 포함되어 있습니다.

(*2) 리스부채에 대한 이자비용이 포함되어 있습니다.

(3) 보고기간말 현재 특수관계자에 대한 채권・채무잔액은 다음과 같습니다.

당기말 - (단위: 천원)

구분	특수관계자명	채권		채무	
		매출채권	기타채권	미지급금	기타채무(*)
종속기업	Hankook & Company ES America Corporation(구, Hankook Atlasbx America Corporation)	71,374,672	54,144,742	705,864	-
관계기업	한국타이어앤테크놀로지㈜	17,969,250	27,286,581	1,424,190	16,548,061
	㈜한국네트웍스	-	24,862	775,914	-
관계기업의 국내종속기업	㈜한국동그라미파트너스 등	17,151	34,403	241,503	60,162
관계기업의 해외종속기업	Hankook Tire Canada Corp. 등	-	9,314	8,454	-
기타특수관계자	신양월드레저㈜ 등	-	61	2,750	10,329
합계		89,361,073	81,499,963	3,158,675	16,618,552

(*)기타채무에는 리스부채가 포함되어 있습니다.(주석34의 (4)의 다 참조)

전기말 - (단위: 천원)

구분	특수관계자명	채권		채무	
		매출채권	기타채권	미지급금	기타채무(*)
종속기업	㈜한국아트라스비엑스	615,770	-	-	-
관계기업	한국타이어앤테크놀로지㈜	16,229,396	8,578,050	188,396	7,061,419
	㈜한국네트웍스	24,862	-	164	-
관계기업의 국내종속기업	㈜한국엔지니어링웍스 등	35,643	-	-	-
관계기업의 해외종속기업	Hankook Tire Canada Corp. 등	-	-	7,728	-
기타특수관계자	신양월드레저㈜ 등	-	533	-	105,503
합계		16,905,671	8,578,583	196,288	7,166,922

(*)기타채무에는 리스부채가 포함되어 있습니다.(주석34의 (4)의 다 참조)

(4) 보고기간 중 회사의 특수관계자에 대한 자금거래내역은 다음과 같습니다.

가. 자금 대여

당기 - (단위: 천원)

특수관계 구분	회사명	기초	합병승계	외화환산	당기말
종속기업	Hankook & Company ES America Corporation (구, Hankook Atlasbx America Corporation)	-	51,007,500	2,340,000	53,347,500

전기 - (단위: 천원)

특수관계 구분	회사명	기초	증가	감소	당기말
종속기업	에이치케이모터즈㈜	4,200,000	-	(4,200,000)	-

나. 임차보증금의 지급 등

(단위: 천원)

구분	특수관계자명	당기			전기	
		합병승계	지급	수취	지급	수취
종속기업	한국카앤라이프㈜	-	-	-	13,321	-
관계기업	한국타이어앤테크놀로지㈜	14,256,116	3,300,000	-	11,545,890	-
관계기업의 국내종속기업	㈜한국동그라미파트너스	-	-	95,174	4,650	-
합계		14,256,116	3,300,000	95,174	11,563,861	-

다. 배당금 수익/지급 및 현금 출자 등

(단위: 천원)

구분	특수관계자명	당기		전기	
		배당금 수익	리스부채 상환	배당금 수익	리스부채 상환
종속기업	㈜한국아트라스비엑스(*1)	1,139,474	-	1,139,474	-
관계기업	한국타이어앤테크놀로지㈜	24,697,373	1,075,200	20,897,777	320,078
합계		25,836,847	1,075,200	22,037,251	320,078

(*1) ㈜한국아트라스비엑스가 합병으로 소멸되기 전까지의 거래내역입니다.

(*2) 건물 리스계약을 체결하고 있으며, 이에 대한 사용권자산 및 리스부채의 잔액은 당기말 현재 각각 28,144,820천원(전기말: 7,583,528천원)과 16,155,504천원(전기말: 7,001,419천원)이며, 당기 중 리스부채의 이자비용은 427,222천원(전기: 156,130천원)입니다.

(5) 보고기간의 회사의 주요 경영진 전체에 대한 보상내역은 다음과 같습니다.

(단위: 천원)

구분	당기	전기
단기종업원급여	6,510,496	3,932,792
퇴직급여	638,386	502,271
합계	7,148,882	4,435,063

상기의 주요 경영진에는 회사 활동의 계획, 운영, 통제에 대한 중요한 권한과 책임을 가진 이사(비상임 포함) 및 감사가 포함되어 있습니다.

35. 우발부채와 주요 약정사항

(1) 보고기간말 현재 회사가 금융기관과 체결한 약정사항은 다음과 같습니다.

(원화단위: 천원, 외화단위: USD)

구분	금융기관	당기말			전기말		
		통화	약정통화금액	원화상당액	통화	약정통화금액	원화상당액
당좌차월	우리은행외	KRW	1,000,000	1,000,000	-	-	-
구매카드	우리은행	KRW	10,000,000	10,000,000	-	-	-
	신한은행	KRW	-	-	KRW	4,000,000	4,000,000
무역금융	우리은행외	KRW	5,300,000	5,300,000	-	-	-
수입신용장/수출환어음	우리은행외	USD	129,910,000	154,008,305	-	-	-
일반대출	우리은행	KRW	-	-	KRW	4,000,000	4,000,000
운전자금대출	하나은행외	KRW	12,000,000	12,000,000	-	-	-
선물환계약 미결제약정 잔액	씨티은행외	USD	45,000,000	53,347,500	-	-	-
합계		KRW	28,300,000	235,655,805	KRW	8,000,000	8,000,000
		USD	174,910,000				

(2) 기타 주요계약

보고기간말 현재 회사는 특수관계자인 한국타이어앤테크놀로지㈜와 상표권 라이선스를 제공하는 공급계약을 체결하고 있으며, 추가적으로 한국타이어앤테크놀로지㈜와는 기획, 투자 등에 관한 업무지원을 제공하는 공급계약과 재무, 법무 등의 제반 업무지원을 제공받는 수급계약을 체결하고 있습니다. 또한, 관계기업인 ㈜한국네트웍스와 정보시스템 위탁관리를 제공받는 수급계약을 체결하고 있습니다.

(3) 보고기간말 현재 회사가 피소되어 계류 중인 소송사건으로는 임금소송 1건(소송가액: 406백만원), 손해배상청구 1건(소송가액: 310백만원)이 1심에 접수되어 있으며, 상호사용금지등 가처분신청의 건 일부인용과 관련한 손해배상청구 소송 1건(소송가액: 200백만원)이 있습니다. 회사는 보고기간말 현재 관련 소송의 결과가 회사의 재무제표에 미칠 영향을 합리적으로 추정할 수 없습니다.이와 관련하여 서울보증보험과 300백만원의 한도로 공탁보증보험에 가입되어 있습니다.

(4) 단기대여금과 관련하여 회사는 은영티에스(구.알비케이홀딩스)의 주식 51,111주 및 은영티에스(구.알비케이홀딩스)의 종속회사인 (주)프릭사의 주식 576,895주를 담보로 제공받고 있습니다.

(5) 보고기간말 현재 금융기관에 양도한 매출채권 중 만기가 미도래한 내역은 다음과 같습니다.

(단위: 천원)

구 분	당기말	전기말
매출채권 담보차입	103,521,842	-

회사는 금융기관에 양도한 상환청구권이 있는 매출채권 중 만기가 미도래한 금액을 단기차입금으로 계상하고 있습니다.(주석18 참조)

(6) 보고기간말 현재 회사는 계약이행 등에 대하여 서울보증보험으로부터 지급보증을 328,565천원 제공받고 있습니다.

36. 영업부문 정보

(1) 회사의 영업부문은 투자사업부문과 축전지부문으로 구분됩니다. 경영진은 자원배분과 성과평가를 수행하는 이사회에서 검토 및 보고한 정보에 기초하여 영업부문을 결정하고 있습니다. 경영진은 제품측면으로 투자사업부문과 축전지부문으로 구분하여 성과를 검토하고 있습니다.

(2) 보고기간의 고객과의 계약에서 생기는 수익의 구분은 다음과 같습니다.

(단위: 천원)

구분	당기	전기
부문별 구분:		
투자사업부문	71,982,100	64,144,787
축전지 사업부문(*)	532,906,593	-
합계	604,888,693	64,144,787

(*) 축전지 사업부문은 4월 합병 이후 실적입니다.

(3) 보고기간의 회사의 수익의 상세내역은 다음과 같습니다.

(단위: 천원)

구분	당기	전기
제품매출	528,390,349	-
상품매출	4,262,664	-
용역수익	11,020,984	8,047,191
상표권수익	35,164,769	33,024,478
배당금수익	25,836,847	23,073,118
기타매출	213,080	-
합계	604,888,693	64,144,787

(4) 보고기간의 회사의 소재 국가별로 귀속되는 외부고객으로부터의 수익 내역은 다음과 같습니다.

(단위: 천원)

구분	당기	전기
대한민국(본사소재국가)	149,916,655	64,144,787
북미	255,028,201	-
유럽	43,353,655	-
아프리카	14,168,730	-
대양주(오세아니아)	29,848,936	-
중동	30,314,557	-
기타(중남미,아시아)	82,257,959	-
합계	604,888,693	64,144,787

(5) 보고기간 중 회사 매출의 10% 이상을 차지하는 외부 고객에 대한 정보는 다음과 같습니다.

(단위: 천원)

구분	당기	전기
A사	68,864,844	59,455,536
B사	82,970,101	-

37. 신용위험

회사는 거래상대방이 지급기일이 된 다음의 금액을 지급하지 않는 경우 신용위험에 노출됩니다.

- 고객별 지급조건 기한 내 매출채권의 지급
- 상각후원가로 측정되는 채무상품의 계약상 현금흐름
- 기타포괄손익-공정가치로 측정되는 채무상품의 계약상 현금흐름

(1) 매출채권

회사는 매출채권에 대해 전체 기간 기대신용손실을 손실충당금으로 인식하는 간편법을 적용합니다. 기대신용손실을 측정하기 위해 매출채권은 신용위험 특성과 연체일을 기준으로 구분하였습니다. 당기말 현재 인식한 손실충당금 및 당기와 전기 중 손상과 관련하여 '영업비용'으로 당기손익에 인식된 금액은 없습니다.

당기말 현재 신용위험에의 최대 익스포저를 나타내는 매출채권의 총장부금액은 197,014,256천원입니다(전기말: 16,905,671천원).

(2) 상각후원가로 측정하는 기타 금융자산

상각후원가로 측정하는 기타금융자산은 국공채 및 특수관계자에 대한 대여금과 기타채권을 포함합니다. 당기말 현재 상각후원가로 측정하는 기타 금융자산에 대해 인식한 손실충당금은 4,000,000천원이며, 당기 중 손상과 관련하여 '영업외비용'으로 당기손익에 인식된 금액은 3,200,000천원 입니다.

상각후원가로 측정하는 기타 금융자산은 모두 신용위험이 낮은 것으로 판단되며, 따라서 손실충당금은 12개월 기대신용손실로 인식하였습니다. 경영진은 국공채의 경우 '신용위험이 낮은' 것으로 간주합니다. 그 외 금융상품은 채무불이행 위험이 낮고 단기간 내에 계약상 현금흐름을 지급할 수 있는 발행자의 충분한 능력이 있는 경우 신용위험이 낮은 것으로 간주합니다.

(3) 기타포괄손익-공정가치로 측정하는 채무상품

기타포괄손익-공정가치로 측정하는 채무상품은 국공채, 할인 대상이 되는 매출채권을 포함합니다. 기타포괄손익-공정가치로 측정하는 채무상품의 손실충당금은 당기손익에 인식되고 공정가치평가손실로 기타포괄손익에 인식되었을 금액을 감소시킵니다. 당기말 현재 기타포괄손익-공정가치로 측정하는 채무상품에 대해 인식한 손실충당금 및 당기와 전기 중 손상과 관련하여 '금융원가'로 당기손익에 인식된 금액은 없습니다.

기타포괄손익-공정가치로 측정하는 채무상품은 모두 신용위험이 낮은 것으로 판단되며, 따라서 손실충당금은 12개월 기대신용손실로 인식하였습니다. 경영진은 채무불이행 위험이 낮고 단기간 내에 계약상 현금흐름을 지급할 수 있는 발행자의 충분한 능력이 있는 경우 신용위험이 낮은 것으로 간주합니다.

38. 온실가스충당부채

가. 의무이행 목적으로 보유하는 온실가스 배출권

(1) 3차 계획기간(2021년~2025년)에 대한 무상할당배출권 수량은 다음과 같습니다.

(단위: 톤(tCO2-eq))

구분	2021년도분	2022년도분	2023년도분	2024년도분	2025년도분	합계
무상할당배출권	35,010	35,010	35,010	34,682	34,682	174,394

(2) 당기 및 전기 중 배출권 증감 내용 및 장부금액은 다음과 같습니다.

당기 - (배출권수량단위: 톤(tCO2-eq), 원화단위: 천원)

구 분	2020년도분		2021년도분	
	수량	장부금액	수량	장부금액
기초 및 무상할당	-	-	35,010	-
합병승계	29,270	-	-	-
할당취소 및 추가할당	3,361	-	-	-
매입(스왑)	1,899	18,916	-	-
정부 제출	(34,530)	(18,916)	-	-
기말	-	-	35,010	-

전기 -

전기 중 배출권의 변동내역은 없습니다.

나. 단기간 매매차익을 얻기 위해 보유하는 온실가스 배출권

당기 및 전기 중 에 단기간 매매차익을 위해 보유하고 있는 배출권은 없습니다.

다. 배출부채

(1) 당기 이행연도에 대한 온실가스 배출량 추정치는 76,527톤(tCO2-eq)입니다.

(2) 당기 및 전기 중 배출부채의 증감 내역은 다음과 같습니다.

(단위: 천원)

구 분	당기	전기
기초	-	-
합병승계	296,000	-
전입	238,209	-
지급	(377,003)	-
기말	157,206	-

39. 동일 지배하의 합병

회사는 2020년 11월 26일 이사회결의에 따라 2021년 4월 1일자로 종속회사인 ㈜한국아트라스비엑스를 흡수합병하였습니다. 동 합병은 회사의 지배 하에 있는 종속기업과의 사업결합에 해당하므로 회사는 동 사업결합거래에 대해 장부금액법을 적용하였으며, 이와 관련된 세부 내역은 다음과 같습니다.

(1) 합병에 대한 개요

구 분	합병법인	피합병법인
회사명	한국앤컴퍼니㈜	㈜한국아트라스비엑스
주요사업	지주사업	축전지 제조 및 판매

회사는 ㈜한국아트라스비엑스의 지분을 100% 취득하였으며, 합병비율은 1:3.3920964(피합병법인:합병법인)로 합병방법은 합병신주 발행 및 자기주식을 교부하는 합병이므로 지분구조 변동이 존재합니다.

회사는 피합병법인과의 합병을 통해 사업포트폴리오 다각화 및 타이어사업 경쟁력 강화, 배터리사업 중장기 Vision 달성, 자원의 효율적 관리를 통한 기업경영효율화를 달성하는 것을 기대하고 있습니다.

(2) 합병에 대한 회계처리

합병으로 취득한 ㈜한국아트라스비엑스의 자산과 부채는 동일지배하의 합병으로 합병시점의 회사 연결재무제표상 계상된 장부금액으로 인식되었으며, 지불한 이전대가와 인수한 순자산 장부금액과의 차이 351,598,451천원은 자본으로 반영하였습니다.

(단위: 천원)

구분	금액
이전대가	
기존 보유지분의 장부금액	12,229,979
합병신주(*)	34,854,219
자기주식 교부(*)	24,116,638
이전대가 합계	71,200,836

구분	금액
취득한 자산과 인수한 부채의 계상액	
자산	
유동자산	409,879,903
현금및현금성자산	112,905,556
단기금융상품	50,000,000
당기손익-공정가치 측정 금융자산	980,000
매출채권	153,653,229
기타채권	11,364,307
재고자산	74,330,750
기타유동자산	6,646,061
비유동자산	209,515,484
장기금융상품	4,000
당기손익-공정가치 측정 금융자산	11,500
기타포괄손익-공정가치 측정 금융자산	255,098
기타비유동채권	51,007,500
유형자산	116,724,473
투자부동산	916,843
무형자산	5,427,077
종속기업투자	28,217,079
순확정급여자산	3,826,003
이연법인세자산	3,125,911
자산총계	619,395,387
부채	
유동부채	182,054,489
매입채무	41,602,367
기타채무	24,347,031
단기차입금	101,262,280
충당부채	763,882
기타유동부채	5,104,513
미지급법인세	8,974,416
비유동부채	14,541,611
장기차입금	10,502,381

구분	금액
비유동기타채무	50,000
비유동충당부채	143,499
기타비유동부채	3,845,731
부채총계	196,596,100
순자산	422,799,287
합병차익	351,598,451

(*) 회사가 발행한 합병신주 및 자기주식 교부금액의 내역은 다음과 같습니다.

(단위: 주, 천원)

구분	주식수	공정가치	이전대가
합병신주	1,915,067	18,200	34,854,219
자기주식 교부	1,325,090	18,200	24,116,638

회사는 합병과정 중에 주식매수선택권을 행사한 구주 65,148주에 대해서도 합병비율대로 합병회사주식을 교부한 상태이며, 회사가 제시한 구주1주당 기준가격 52,816원(신주환산 15,570원)에 동의하지 않아 보고서일 현재 향후 소송등의 다툼이 예상됩니다.

40. 보고기간후 사건

(1) PMC(Preciseley Microtechnology Corporation) 인수

2022년 2월 연결회사는 캐나다 소재 초소형정밀전자기계(MEMS) 업체인 PMC(Preciseley Microtechnology Corporation)의 지분 34.28%를 1,238억원에 인수하였습니다.

6. 배당에 관한 사항

가. 주요배당지표

구 분	주식의 종류	당기	전기	전전기
		제68기	제67기	제66기
주당액면가액(원)		500	500	500
(연결)당기순이익(백만원)		197,162	169,467	151,337
(별도)당기순이익(백만원)		71,483	35,120	53,196
(연결)주당순이익(원)		2,095	1,848	1,650
현금배당금총액(백만원)		56,960	45,848	32,093
주식배당금총액(백만원)		-	-	-
(연결)현금배당성향(%)		28.89	27.05	21.21
현금배당수익률(%)	보통주	3.8	3.5	2.4
	-	-	-	-
주식배당수익률(%)	-	-	-	-
	-	-	-	-
주당 현금배당금(원)	보통주	600	500	350
	-	-	-	-
주당 주식배당(주)	-	-	-	-
	-	-	-	-

※ 위의 (연결)당기순이익은 지배기업 소유주지분 기준 당기순이익입니다.

※ 상기 표의 당기(제68기) 현금배당금은 정기주주총회 승인 전 금액으로, 향후 정기주주총회에서 부결되거나 수정이 발생한 경우 정정보고서를 통해 그 내용 및 사유 등을 반영할 예정입니다.

나. 과거 배당 이력

(단위: 회, %)

연속 배당횟수		평균 배당수익률	
분기(중간)배당	결산배당	최근 3년간	최근 5년간
-	27	2.5	2.1

※연속배당 횟수는 DART에 공시된 1998년 사업보고서(배당에 관련된 사항 1994년) 이후 기준으로 작성하였습니다.

7. 증권의 발행을 통한 자금조달에 관한 사항

7-1. 증권의 발행을 통한 자금조달 실적

[지분증권의 발행 등과 관련된 사항]

가. 증자(감자)현황

(기준일 : 2021년 12월 31일) (단위 : 원, 주)

주식발행 (감소)일자	발행(감소) 형태	발행(감소)한 주식의 내용				
		종류	수량	주당 액면가액	주당발행 (감소)가액	비고
2021년 04월 02일	-	보통주	1,915,067	500	15,801	합병신주발행 및 배정
2021년 04월 19일	-	보통주	1,325,090	500	15,801	자기주식처분
2021년 04월 23일	-	보통주	1,190	500	18,850	자기주식취득(합병으로인한 단주취득)

※상기 처분 주식은 ㈜한국아트라스비엑스의 흡수합병에 따른 합병대가로 ㈜한국아트라스비엑스 주주들에게 교부되었습니다.

미상환 전환사채 발행현황

(기준일 : 2021년 12월 31일) (단위 : 원, 주)

종류＼구분	회차	발행일	만기일	권면(전자등록)총액	전환대상 주식의 종류	전환청구가능기간	전환조건		미상환사채		비고
							전환비율(%)	전환가액	권면(전자등록)총액	전환가능주식수	
-	-	-	-	-	-	-	-	-	-	-	-
-	-	-	-	-	-	-	-	-	-	-	-
-	-	-	-	-	-	-	-	-	-	-	-
합 계	-	-	-	-	-	-	-	-	-	-	-

- 해당사항 없음

미상환 신주인수권부사채 등 발행현황

(기준일 : 2021년 12월 31일) (단위 : 원, 주)

종류＼구분	회차	발행일	만기일	권면(전자등록)총액	행사대상 주식의 종류	신주인수권 행사가능기간	행사조건		미상환 사채	미행사 신주 인수권	비고
							행사비율(%)	행사가액	권면(전자등록)총액	행사가능주식수	
-	-	-	-	-	-	-	-	-	-	-	-
-	-	-	-	-	-	-	-	-	-	-	-
-	-	-	-	-	-	-	-	-	-	-	-
합 계	-	-	-	-	-	-	-	-	-	-	-

- 해당사항 없음

미상환 전환형 조건부자본증권 발행현황

(기준일 : 2021년 12월 31일) (단위 : 원, 주)

구분	회차	발행일	만기일	권면(전자등록)총액	주식 전환의 사유	주식 전환의 범위	전환 가액	주식전환으로 인하여 발행할 주식		비고
								종류	수	
-	-	-	-	-	-	-	-	-	-	-
-	-	-	-	-	-	-	-	-	-	-
-	-	-	-	-	-	-	-	-	-	-
합 계	-	-	-	-	-	-	-	-	-	-

- 해당사항 없음

[채무증권의 발행 등과 관련된 사항]

채무증권 발행실적

(기준일 : 2021년 12월 31일) (단위 : 원, %)

발행회사	증권종류	발행방법	발행일자	권면(전자등록)총액	이자율	평가등급 (평가기관)	만기일	상환 여부	주관회사
-	-	-	-	-	-	-	-	-	-
-	-	-	-	-	-	-	-	-	-
합 계	-	-	-	-	-	-	-	-	-

- 해당사항 없음

기업어음증권 미상환 잔액

(기준일 : 2021년 12월 31일) (단위 : 원)

잔여만기		10일 이하	10일초과 30일이하	30일초과 90일이하	90일초과 180일이하	180일초과 1년이하	1년초과 2년이하	2년초과 3년이하	3년 초과	합 계
미상환 잔액	공모	-	-	-	-	-	-	-	-	-
	사모	-	-	-	-	-	-	-	-	-
	합계	-	-	-	-	-	-	-	-	-

- 해당사항 없음

단기사채 미상환 잔액

(기준일 : 2021년 12월 31일) (단위 : 원)

잔여만기		10일 이하	10일초과 30일이하	30일초과 90일이하	90일초과 180일이하	180일초과 1년이하	합 계	발행 한도	잔여 한도
미상환 잔액	공모	-	-	-	-	-	-	-	-
	사모	-	-	-	-	-	-	-	-
	합계	-	-	-	-	-	-	-	-

- 해당사항 없음

회사채 미상환 잔액

(기준일 : 2021년 12월 31일) (단위 : 원)

잔여만기		1년 이하	1년초과 2년이하	2년초과 3년이하	3년초과 4년이하	4년초과 5년이하	5년초과 10년이하	10년초과	합 계
미상환 잔액	공모	-	-	-	-	-	-	-	-
	사모	-	-	-	-	-	-	-	-
	합계	-	-	-	-	-	-	-	-

- 해당사항 없음

신종자본증권 미상환 잔액

(기준일 : 2021년 12월 31일) (단위 : 원)

잔여만기		1년 이하	1년초과 5년이하	5년초과 10년이하	10년초과 15년이하	15년초과 20년이하	20년초과 30년이하	30년초과	합 계
미상환 잔액	공모	-	-	-	-	-	-	-	-
	사모	-	-	-	-	-	-	-	-
	합계	-	-	-	-	-	-	-	-

- 해당사항 없음

조건부자본증권 미상환 잔액

(기준일 : 2021년 12월 31일) (단위 : 원)

잔여만기		1년 이하	1년초과 2년이하	2년초과 3년이하	3년초과 4년이하	4년초과 5년이하	5년초과 10년이하	10년초과 20년이하	20년초과 30년이하	30년초과	합 계
미상환 잔액	공모	-	-	-	-	-	-	-	-	-	-
	사모	-	-	-	-	-	-	-	-	-	-
	합계	-	-	-	-	-	-	-	-	-	-

- 해당사항 없음

나. 사채관리계약 주요내용 및 충족여부 등

(작성기준일 : 2021년 12월 31일) (단위 : 원, %)

채권명	발행일	만기일	발행액	사채관리 계약체결일	사채관리회사
-	-	-	-	-	-

(이행현황기준일 : 2021년 12월 31일)

재무비율 유지현황	계약내용	-
	이행현황	-
담보권설정 제한현황	계약내용	-
	이행현황	-
자산처분 제한현황	계약내용	-
	이행현황	-
지배구조변경 제한현황	계약내용	-
	이행현황	-
이행상황보고서 제출현황	이행현황	-

* 이행현황기준일은 이행현황 판단 시 적용한 회계감사인의 감사의견(확인 및 의견 표시)이 표명된 가장 최근의 재무제표의 작성기준일이며, 지배구조변경 제한현황은 공시서류작성기준일임.

- 해당사항 없음

7-2. 증권의 발행을 통해 조달된 자금의 사용실적

가. 공모자금의 사용내역

(기준일 : 2021년 12월 31일) (단위 : 원)

구 분	회차	납입일	증권신고서 등의 자금사용 계획		실제 자금사용 내역		차이발생 사유 등
			사용용도	조달금액	내용	금액	
-	-	-	-	-	-	-	-
-	-	-	-	-	-	-	-

- 해당사항 없음

나. 사모자금의 사용내역

(기준일 :　　2021년 12월 31일　)　　(단위 : 원)

구 분	회차	납입일	주요사항보고서의 자금사용 계획		실제 자금사용 내역		차이발생 사유 등
			사용용도	조달금액	내용	금액	
-	-	-	-	-	-	-	-
-	-	-	-	-	-	-	-

- 해당사항 없음

다. 미사용자금의 운용내역

(기준일 :　　2021년 12월 31일　)　　(단위 : 원)

종류	금융상품명	운용금액	계약기간	실투자기간
-	-	-	-	-
-	-	-	-	-
-	-	-	-	-
계		-	-	

- 해당사항 없음

8. 기타 재무에 관한 사항

가. 재무제표 재작성 등 유의사항

(1) 회사는 당기말 현재 매각이 확약된 ㈜웨이버스를 매각예정비유동자산으로 대체하였으며, 2019년 12월 31일로 종료되는 회계기간(제66기)부터 2020년 12월 31일로 종료되는 회계기간(제67기)까지 재무제표를 재작성하였습니다.

(2) 합병에 관한 사항 :

1) 합병대상 : ㈜한국아트라스비엑스

2) 합병형태: 흡수합병

3) 합병배경: 사업환경 변화에 대해 효과적으로 대응하고, 자원의 효율적 관리를 통한 기업의 경영 효율성을 제고하며, 유연하고 신속한 의사결정구조를 확립하여 궁극적으로 기업가치 및 주주가치를 제고

4) 이사회결의일: 2020년11월26일

5) 합병승인 이사회결의일: 2021년2월15일

6) 합병기일: 2021년4월1일

7) 사후정보: 합병등 전후의 재무사항 비교표

※ 합병에 관한 자세한 사항은 당사 '2021년 4월 30일 증권발행실적보고서(합병등) 공시'를 참고하시기 바랍니다.

나. 대손충당금 설정 현황

(1) 계정과목별 대손충당금 설정내역

최근 3 사업연도의 연결회사의 계정과목별 대손충당금 설정내역은 다음과 같습니다.

(단위: 천원)

구분	제68기			제67기			제66기		
	채권총액	대손충당금	대손충당금 설정률	채권총액	대손충당금	대손충당금 설정률	채권총액	대손충당금	대손충당금 설정률
유동항목									
매출채권	155,559,629	(19,864)	0.0%	125,300,994	(191,555)	0.1%	129,163,625	(131,539)	0.1%
기타채권									
미수금	1,484,706	-	0.0%	1,255,075	-	0.0%	1,156,486	-	0.0%
미수수익	240,624	-	0.0%	2,483,905	-	0.0%	2,284,160	-	0.0%
단기대여금(*)	4,053,545	(4,000,000)	98.7%	69,391	-	0.0%	4,190,040	-	0.0%
보증금	4,500	-	0.0%	6,000	-	0.0%	2,200	-	0.0%
소계	5,783,375	(4,000,000)	69.2%	3,814,371	-	0.0%	7,632,886	-	0.0%
합계	161,343,004	(4,019,864)	2.5%	129,115,365	(191,555)	0.1%	136,796,510	(131,539)	0.1%
비유동항목									
기타채권									
장기대여금(*)	-	-	0.0%	5,300,000	(800,000)	15.1%	1,300,000	-	0.0%
임차보증금	21,082,618	-	0.0%	20,248,315	-	0.0%	3,966,773	-	0.0%
합계	21,082,618	-	0.0%	25,548,315	(800,000)	3.1%	5,266,773	-	0.0%

(*) 연결회사는 당기 중 4,000,000천원을 장기대여금에서 단기대여금으로 유동성대체하였으며, 해당 대여금에서 당기와 전기 각각 3,200,000천원 및 800,000천원의 대손상각비를 인식하였습니다.

최근 3 사업연도의 연결회사의 계정과목별 대손충당금의 변동내역은 다음과 같습니다.

(단위: 천원)

구분	제68기	제67기	제66기
기초금액	991,555	131,539	1,539
대손상각비(환입)	3,028,309	860,016	30,629
제각 등	-	-	99,371
기말금액	4,019,864	991,555	131,539

연결회사는 매출채권 등의 회수가능성을 판단하는 데 있어서 신용공여 개시일부터 보고기간말까지의 매출채권에 대한 신용등급의 변화를 고려하고 있습니다. 거래처가 많고 상호 연관성이 없으므로 신용위험의 집중도는 제한적입니다.

(2) 신용위험 및 대손충당금

(연결)
상기 매출채권과 기타채권은 대여금 및 수취채권으로 분류되며 상각후원가로 측정됩니다. 연결회사는 매출채권 등의 회수가능성을 판단하는 데 있어서 신용공여 개시일부터 보고기간 종료일까지의 매출채권에 대한 신용등급의 변화를 고려하고 있습니다.

(별도)
상기 매출채권과 기타채권은 상각후원가로 측정됩니다. 보고기간 중 매출채권과 기타채권의 손실충당금의 변동내역은 없습니다. 회사는 매출채권 등의 회수가능성을 판단하는 데 있어서 신용공여 개시일부터 보고기간 종료일까지의 매출채권에 대한 신용등급의 변화를 고려하고 있습니다.

다. 당기말 현재 연결회사의 경과기간별 매출채권잔액 현황

(단위: 천원)

구 분		6월 이하	6월 초과 1년 이하	1년 초과 3년 이하	3년 초과	계
금액	특수관계자	89,361,074		-	-	89,361,074
	일반	66,090,210	108,345	-	-	66,198,555
	계	155,451,284	108,345	-	-	155,559,629

구 분	6월 이하	6월 초과 1년 이하	1년 초과 3년 이하	3년 초과	계
구성비율	99.9%	0.10%	0.0%	0.0%	100.0%

라. 재고자산의 현황

[지주 부문]

보고기간말 현재 연결회사 재고자산의 내역은 다음과 같습니다.

(단위: 천원)

구분	당기말	전기말
제품	63,570,060	34,508,139
상품	4,174,113	3,903,040
원재료	46,921,245	43,045,274
재공품	21,855,767	15,153,254
저장품	4,441,539	3,718,870
미착품	4,788,519	3,610,159
합계	145,751,243	103,938,736

[ES사업본부]

(1) 최근 3사업연도의 재고자산의 사업부문별 보유현황

[ES사업본부 본사] (단위: 천원)

사업부문	계정과목	2021년(당)기	2020년	2019년	비고
축전지 제조업	제 품	50,727,845	26,161,589	21,121,148	-
	상 품	936,969	488,990	908,443	-
	원재료	27,567,958	28,056,731	32,030,797	-
	재공품	12,684,657	10,348,698	19,478,795	-
	저장품	3,695,783	3,480,017	2,634,163	-
	미착품	4,788,519	3,610,159	1,695,460	-
	소 계	100,401,731	72,146,184	77,868,806	-
	제 품	50,727,845	26,161,589	21,121,148	-
	상 품	936,969	488,990	908,443	-
	원재료	27,567,958	28,056,731	32,030,797	-

사업부문	계정과목	2021년(당)기	2020년	2019년	비고
합 계	재공품	12,684,657	10,348,698	19,478,795	-
	저장품	3,695,783	3,480,017	2,634,163	-
	미착품	4,788,519	3,610,159	1,695,460	-
	합 계	100,401,731	72,146,184	77,868,806	-
총자산대비 재고자산 구성비율(%) [재고자산합계÷기말자산총계×100]		19.5%	12.1%	16.4%	-
재고자산회전율(회수) [연환산 매출원가÷{(기초재고+기말재고)÷2}]		6.6	8.5	8.7	-

[미국법인] (단위: 천원)

사업부문	계정과목	2021년(당)기	2020년	2019년	비고
축전지 제조업	제 품	2,575,806	879,328	-	-
	상 품	4,930,022	756,745	2,584,345	-
	원재료	14,734,246	10,870,367	-	-
	재공품	9,171,109	4,804,557	-	-
	저장품	745,756	238,853	-	-
	미착품	8,896,075	8,629,823	4,840,780	-
	소 계	45,053,014	26,179,673	7,425,1125	-
합 계	제 품	2,575,806	879,328	-	-
	상 품	4,930,022	756,745	2584,345	-
	원재료	14,734,246	10,870,367	-	-
	재공품	9,171,109	4,804,557	-	-
	저장품	745,756	238,853	-	-
	미착품	8,896,075	8,629,823	4,840,780	-
	합 계	45,053,014	26,179,673	7,425,1125	-
총자산대비 재고자산 구성비율(%) [재고자산합계÷기말자산총계×100]		23.9%	17.2%	6.4%	-
재고자산회전율(회수) [연환산 매출원가÷{(기초재고+기말재고)÷2}]		4.4	6.3	7.0	-

(2) 재고자산의 실사내역 등

(1) 실사 일자 : 2022.01.01

2022년 1월1일은 공장가동이 없었으므로, 2021년12월31일 현재 재고자산은 실사일 현재의 재고자산과 일치하는 것으로 간주하였음

(2) 실사방법:

① 사내보관재고: 전수조사 실시를 기본으로 하며, 일부 중요성이 작은 품목의 경우 Sample 조사 실시

② 사외보관재고: 제3자 보관재고, 운송중인 재고에 대해서는 전수로 물품보유 확인서 징구 및 표본조사 병행

(3) 재고실사시 전문가의 참여 또는 감사인의 입회여부 등

재고조사시 전문기관,감사인 등의 참여 및 입회여부

- 외부 감사인(대주회계법인) 참여

(4) 장기체화재고 등의 현황 : 해당사항 없음

마. 공정가치

보고기간 중 연결회사의 금융자산과 금융부채의 공정가치에 영향을 미치는 사업환경 및 경제적인 환경의 유의적인 변동은 없습니다.

(1) 금융상품 종류별 공정가치

보고기간말 현재 연결회사의 금융상품의 종류별 장부금액 및 공정가치는 다음과 같습니다.

(단위: 천원)

구분	당기말		전기말	
	장부금액	공정가치	장부금액	공정가치
금융자산				
당기손익-공정가치 측정 금융자산(유동)	240,069,620	240,069,620	119,988,138	119,988,138
당기손익-공정가치 측정 금융자산(비유동)	10,169,038	10,169,038	5,881,524	5,881,524
기타포괄손익-공정가치 측정 금융자산(비유동)	10,021,862	10,021,862	10,470,925	10,470,925
합계	260,260,520	260,260,520	136,340,587	136,340,587
파생금융부채(유동)	747,060	747,060	-	-

또한, 매출채권, 미수금 등의 금융자산과 상각후원가로 인식되는 금융부채는 장부금액이 공정가치의 합리적인 근사치이므로 별도의 공정가치 공시를 생략하였습니다.

(2) 공정가치 서열체계

연결회사는 공정가치를 산정하는 데 사용한 투입변수의 신뢰성에 대한 정보를 제공하기 위하여 금융상품을 기준서에서 정한 세 수준으로 분류합니다. 공정가치로 측정

되는 금융상품은 공정가치 서열체계에 따라 구분되며 정의된 수준들은 다음과 같습니다.

- 동일한 자산이나 부채에 대한 활성시장의 (조정되지 않은) 공시가격(수준 1)
- 직접적으로(예: 가격) 또는 간접적으로(예: 가격에서 도출되어) 관측 가능한, 자산이나 부채에 대한 투입 변수를 이용하여 산정한 공정가치. 단 수준 1에 포함된 공시가격은 제외함(수준 2)
- 관측 가능한 시장자료에 기초하지 않은, 자산이나 부채에 대한 투입 변수(관측 가능하지 않은 투입 변수)를 이용하여 산정한 공정가치 (수준 3)

당기말과 전기말 현재 반복적으로 공정가치로 측정되고 인식된 연결회사의 금융자산과 금융부채는 다음과 같습니다.

당기말 - (단위: 천원)

구분	수준 1	수준 2	수준 3	합계
반복적인 공정가치 측정치				
기타포괄손익-공정가치 측정 금융자산	283,644	9,523,700	214,518	10,021,862
당기손익-공정가치 측정 금융자산	8,423,411	241,799,431	11,500	250,234,342
파생금융자산	-	4,316	-	4,316
파생금융부채	-	747,060	-	747,060
합계	8,707,055	252,074,507	226,018	261,007,580

전기말 - (단위: 천원)

구분	수준 1	수준 2	수준 3	합계
반복적인 공정가치 측정치				
기타포괄손익-공정가치 측정 금융자산	241,206	10,015,200	214,519	10,470,925
당기손익-공정가치 측정 금융자산	-	116,985,289	11,500	116,996,789
당기손익-공정가치 측정 금융자산	5,870,024	-	-	5,870,024
파생금융자산	-	3,002,849	-	3,002,849
합계	6,111,230	130,003,338	226,019	136,340,587

(3) 반복적인 공정가치 측정치의 서열체계 수준 간 이동

연결회사는 공정가치 서열체계의 수준 간 이동을 해당 이동을 발생시킨 사건이나 상황의 변동이 일어난 날짜에 인식합니다. 보고기간 중 각 공정가치 서열체계의 수준 간 이동 내역은 없습니다.

(4) 가치평가기법 및 투입변수

연결회사는 공정가치 서열체계에서 수준 2 또는 수준 3으로 분류되는 반복적인 공정가치측정 시 공시되는 공정가치에 대해 다음의 가치평가기법과 투입변수를 사용하고 있습니다.

당기말 - (단위: 천원)

구분	공정가치	수준	가치평가기법	투입변수
파생금융자산				
통화선도	4,316	2	현금흐름할인모형	환율, 이자율
기타포괄손익-공정가치 측정 금융자산				
신종자본증권(영구채)	9,523,700	2	현금흐름할인모형	신용위험이 반영된 할인율
비상장주식	214,518	3	거래원가	-
당기손익-공정가치 측정 금융자산				
수익증권 등	241,799,431	2	현금흐름할인모형	신용위험이 반영된 할인율
지분증권	11,500	3	거래원가	-
파생금융부채				
통화선도	747,060	2	현금흐름할인모형	환율, 이자율

전기말 - (단위: 천원)

구분	공정가치	수준	가치평가기법	투입변수
파생금융자산				
통화선도	3,002,849	2	현금흐름할인모형	환율, 이자율
기타포괄손익-공정가치 측정 금융자산				
신종자본증권(영구채)	10,015,200	2	현금흐름할인모형	신용위험이 반영된 할인율
비상장주식	214,518	3	거래원가	-
당기손익-공정가치 측정 금융자산				
수익증권	116,985,289	2	현금흐름할인모형	신용위험이 반영된 할인율
지분증권	11,500	3	거래원가	-

바. 금융자산

(1) 당기손익-공정가치 측정 금융자산

1) 보고기간말 현재 당기손익-공정가치 측정 금융자산의 내역은 다음과 같습니다.

(단위: 천원)

구분	당기말	전기말
유동항목		
통화선도	4,316	3,002,849
수익증권	240,065,304	116,985,289
비유동항목		
수익증권 등	10,169,038	5,870,024
합계	250,238,658	125,858,162

(2) 보고기간 중 당기손익으로 인식된 금액은 다음과 같습니다.

(단위: 천원)

구분	당기	전기
당기손익-공정가치 금융자산 관련 손익	1,727,980	2,564,321
합계	1,727,980	2,564,321

(3) 당기 중 연결회사의 당기손익-공정가치 금융자산의 변동내역은 다음과 같습니다.

당기 (단위: 천원)

구분	기초금액	취득	처분	평가	보고기간말금액
통화선도	-	-	-	4,316	4,316
수익증권 등	122,866,813	165,739,549	(40,100,000)	1,727,980	250,234,342
합계	122,866,813	165,739,549	(40,100,000)	1,732,296	250,238,658

전기 (단위: 천원)

구분	기초금액	취득	처분	평가	보고기간말금액
파생결합증권	6,595,414	5,000,000	(11,595,414)	-	-
수익증권 등	57,170,917	105,000,000	(40,005,665)	701,561	122,866,813
합계	63,766,331	110,000,000	(51,601,079)	701,561	122,866,813

(2) 기타포괄손익-공정가치 측정 금융자산

1) 보고기간말 현재 기타포괄손익-공정가치 측정 지분상품의 내역은 다음과 같습니다.

(단위: 천원)

구분	당기말	전기말(*)
비유동항목		
지분증권 등	498,162	455,725
신종자본증권(영구채)	9,523,700	10,015,200
합계	10,021,862	10,470,925

위 지분상품의 처분시에는 관련 기타포괄손익누계액은 이익잉여금으로 재분류되며 당기손익으로 재분류되지 않습니다.

2) 당기 중 연결회사의 기타포괄손익-공정가치 금융자산의 변동내역은 다음과 같습니다.

당기 - (단위: 천원)

구분	기초금액	평가	보고기간말금액
지분상품			
지분증권 등	455,725	42,437	498,162
신종자본증권(영구채)	10,015,200	(491,500)	9,523,700
합계	10,470,925	(449,063)	10,021,862

전기 - (단위: 천원)

구분	기초금액	평가	처분	보고기간말금액
지분상품				
지분증권 등	2,191,645	233,073	(1,968,993)	455,725
신종자본증권(영구채)	10,103,300	(88,100)	-	10,015,200
합계	12,294,945	144,973	(1,968,993)	10,470,925

사. 파생금융상품

[지주 부문]

해당사항이 없습니다.

[ES사업본부]

(1) 보고기간말 현재 파생상품 내역은 다음과 같습니다.

(단위: 천원)

거래목적	파생상품종류	2021년 (당)기		2020년 (전)기	
		자산	부채	자산	부채
환율Risk Hedge	통화선도	4,316	747,060	3,002,849	-

(2) 보고기간 중 파생상품 관련 손익 내역은 다음과 같습니다.

(단위: 천원)

거래목적	파생상품종류	2021년 (당)기		2020년 (전)기	
		평가손익	거래손익	평가손익	거래손익
환율Risk Hedge	통화선도	(2,765,592)	(1,603,700)	3,002,849	(415,088)

진행률 적용 수주계약현황(연결)

(단위 : 원)

회사명	품목	발주처	계약일	공사 기한	수주 총액	진행률	미청구공사		공사미수금	
							총액	손상차손 누계액	총액	대손 충당금
-	-	-	-	-	-	-	-	-	-	-
-	-	-	-	-	-	-	-	-	-	-
합 계						-	-	-	-	-

- 해당사항 없음

IV. 이사의 경영진단 및 분석의견

1. 예측정보에 대한 주의사항

당사가 동 사업보고서에서 미래에 발생될 것으로 예상, 예측한 활동, 사건 또는 현상은 예측정보에 해당하는 것으로서, 당해 공시서류 작성시점의 사건 및 재무성과에 대하여 회사의 견해를 반영한 것입니다. 동 예측정보는 미래 사업환경과 관련된 다양한 가정에 기초하고 있으며, 동 가정들은 결과적으로 부정확한 것으로 판명될 수도 있습니다. 또한 이러한 가정들에는 예측정보에서 기재한 예상치와 실제 결과 간에 중요 차이를 초래할 수 있는 위험, 불확실성 및 기타 요인 등을 포함하고 있습니다.
예측 정보는 보고서 작성시점의 시황을 바탕으로 당사의 경영계획 등을 고려한 자체 판단으로 작성되었기 때문에 외부 환경 변화와 계획 변경 등 에 따라 달라질 수 있습니다. 회사는 동 예측정보 작성시점 이후에 발생하는 위험 또는 불확실성을 반영하기 위하여 예측정보에 기재한 사항을 수정하는 정정보고서를 공시할 의무는 없음을 알려 드립니다.
결론적으로, 이러한 주의문구는 모든 예측정보에 대하여 적용되며, 동 의견서상에서 회사가 예상한 결과 또는 사항이 실현되거나 회사가 당초에 예상한 영향이 발생한다는 확신을 제공할 수 없습니다. 동 의견서에 기재된 예측정보는 동 의견서 작성시점을 기준으로 작성한 것이며, 회사가 이러한 위험요인이나 예측정보를 업데이트 할 책임이 없음을 유의하시기 바랍니다.

2. 개요

2021년 12월 31일 현재, 한국앤컴퍼니 기업집단은 한국타이어앤테크놀로지㈜를 포함하여 국내법인 23개사, 해외법인 56개사입니다. 당사의 주 수익원은 ES 사업본부의 축전지매출과 자회사인 한국타이어앤테크놀로지㈜ 등, 자회사의 경영자문 용역매출,임대사업수익, 상표권사용수익, 지분법이익 등이 주를 형성하고 있습니다.

차량용 납축전지 배터리 사업을 하고 있는 ES사업본부에선 글로벌 배터리 판매 증대와 지역별 최적의 판매 전략을 통해 매출을 성장 시켰습니다.올해는 미국 테네시 공장 안정화와 더불어 글로벌 성장 가속화를 위해 글로벌 판매 네트워크를 확장하고,

Smart Energy 개발을 위한 노력을 지속할 계획입니다.

지주부문은 그룹의 미래 전략을 담은 중장기 포트폴리오 '스트림(S.T.R.E.A.M)' 을 발표해 신성장 동력 강화를 위한 발판을 마련했습니다. '스트림' 발표 6개월만에 '미래 신기술 활용 사업 다각화(Rising Tech)' 를 위해 캐나다 초소형 정밀기계 기업 '프리사이슬리 마이크로 테크놀로지' 의 지분을 인수하며 첫 시작을 알리기도 했습니다.

핵심 계열사인 한국타이어앤테크놀로지는 지난해 매출액 7조 1,411억 원으로 전년 대비 10% 이상 성장했으며, 18인치 이상 고인치 타이어 판매의 상승을 통해 질적 성장도 이어갔습니다. 이와 함께, 전기차가 상용화되기 전부터 세그먼트별 맞춤형 기술 개발 전략을 세워 시장 변화에 대응해 포르쉐, 아우디, 폭스바겐 등 최초 순수 전기차에 신차용 타이어 공급 성과를 만들어 내고 있습니다.

향후에도 한국앤컴퍼니 주식회사는 한국타이어앤테크놀로지 등 그룹의 주요 계열사들이 혁신 기반의 지속 가능성을 갖추도록 모든 지원을 아끼지 않겠습니다.
이를 위해 우리 회사는 사업형 지주사회로써 안정적인 투자 재원을 확보하고, 핵심 사업의 경쟁력을 강화하면서도 스마트 에너지 솔루션 사업을 비롯한 모빌리티와 미래 기술 산업에 대한 성장 전략을 더욱 강화해 나갈 것 입니다.

특히, 지주사와 사업 부문의 시너지를 극대화할 수 있또록 혁신적인 산업과 기술들을 서로 연결하고, 융합할 수 있는 디지털 전환 역량을 강화하고, 새로운 혁신 기술 도입을 통해 양적, 질적 성장을 통해 주주 가치 제고에 기여하겠습니다.

3. 재무상태 및 영업실적 (연결기준)

가. 당사의 재무상태에 관한 자료는 다음과 같습니다.

(단위 : 백만원)

과 목	제 68 기말	제 67 기말	제 66 기말
I. 유동자산	630,341	598,850	524,367

현금및현금성자산	76,219	125,681	103,030
단기금융상품	-	115,000	120,000
당기손익-공정가치 측정 금융자산	240,069	119,988	58,254
매출채권	155,540	125,109	129,032
기타채권	1,783	3,814	7,633
기타유동자산	10,284	5,095	8,043
재고자산	145,751	103,939	98,267
당기법인세자산	274	223	108
매각예정비유동자산	421	-	-
II. 비유동자산	**3,450,889**	**3,193,601**	**3,082,719**
장기금융상품	6	22	18
당기손익-공정가치측정 금융자산	10,169	5,882	6,405
기타포괄손익-공정가치 측정 금융자산	10,022	10,471	12,295
기타비유동채권	21,083	24,748	5,267
유형자산	260,993	258,413	252,470
투자부동산	58,821	38,989	28,879
무형자산	14,531	14,683	18,866
관계기업투자	3,060,017	2,833,698	2,757,262
순확정급여자산	14,597	6,046	607
기타비유동자산	650	650	650
자 산 총 계	**4,081,230**	**3,792,451**	**3,607,086**
I. 유동부채	**242,029**	**202,893**	**135,125**
II. 비유동부채	**103,731**	**89,059**	**93,389**
부 채 총 계	**345,761**	**291,952**	**228,514**
I. 지배주주지분	**3,735,588**	**3,389,338**	**3,280,750**
자본금	**47,468**	**46,510**	**46,510**
기타불입자본	**1,390,269**	**1,277,952**	**1,281,042**
이익잉여금	**2,302,459**	**2,151,525**	**2,008,629**
기타자본구성요소	△ 4,608	△ 86,649	△ 55,431
II. 비지배지분	**△ 119**	**111,161**	**97,822**
자 본 총 계	**3,735,469**	**3,500,499**	**3,378,572**
부 채 및 자 본 총 계	**4,081,230**	**3,792,451**	**3,607,086**

※ 한국채택국제회계기준 작성기준에 따라 작성되었습니다. [△는 음(-)의 수치임]

※ 2022년 3월 30일 예정된 정기주주총회에서 별도 및 연결 재무제표 승인될 예정이며, 향후 정기주주총회에서 재무제표 승인 관련 안건이 부결되거나 수정이 발생할 경우 정정보고서를 통해 그 내용 및 사유 등을 반영할 예정입니다.
※ 당기말 현재 매각이 확약된 ㈜웨이버스는 매각예정비유동자산으로 대체하였으며, 동 매각예정 종속기업에서 발생한 당기, 전기 및 전전기의 손익은 연결포괄손익계산서상에 중단영업손익으로 구분 표시하였습니다.

2021년말 연결기준 유동자산과 유동부채는 각각 6,303억원과 2,420억원을 기록하였습니다. 연결기준 자산총액은 4조 812억원으로 전년대비 7.6% 증가하였고, 자본총액은 3조 7,355억원으로 전년 대비 6.7% 증가하였습니다. 부채총액은 3,458억원으로 전년대비 18.4% 증가하였습니다. 또한 21년 4월 1일 주식회사 한국아트라스비엑스 합병에 따른 신주를 1,915,067주를 발행하였습니다. 이에 따른 당기말 자본금은 475억입니다.

나. 당사의 영업실적에 관한 자료는 다음과 같습니다.

(단위 : 백만원)

구 분	영 업 실 적		
	제 68기	제 67기	제 66기
영업수익(매출과지분법손익)	963,300	819,176	846,890
영업이익	228,305	157,758	171,482
법인세비용차감전순이익	227,740	171,892	197,330
당기순이익	200,011	179,614	163,291
법인세비용차감후 기타포괄손익	81,952	△ 26,200	8,054
총포괄손익	281,963	153,415	171,345
당기순이익의 귀속			
지배기업의 소유주	197,973	170,507	151,836
비지배지분	3,027	10,375	12,079
당기총포괄이익의 귀속			
지배기업의 소유주	278,823	142,784	158,963
비지배지분	3,140	10,631	12,382
기본 및 희석 주당순이익	2,103	1,859	1,655

※ 한국채택국제회계기준 작성기준에 따라 작성되었습니다. [△는 음(-)의 수치임]
※ 2022년 3월 30일 예정된 정기주주총회에서 별도 및 연결 재무제표 승인될 예정이며, 향후 정기주주총

회에서 재무제표 승인 관련 안건이 부결되거나 수정이 발생할 경우 정정보고서를 통해 그 내용 및 사유 등을 반영할 예정입니다.

당사의 2021년 연결기준 매출액은 9,633억원으로 전기대비 17.6% 증가하였으며, 영업이익은 2,283 억원으로 44.7% 증가하였습니다.
법인세비용차감전순이익과 당기순이익은 각각 2,277억원과 2,000억원으로 전기대비 각각 32.5%증가, 11.4% 증가하였습니다.

당사는 2012년 9월 1일 회사를 분할함에 따라 한국타이어앤테크놀로지㈜ 등으로 부터 로열티수입 및 임대수입 등을 영업수익으로 인식하게 되며, 타이어 관련 매출액 등은 신설회사 한국타이어앤테크놀로지㈜에 계상이 됩니다. 또한 ES사업부문의 축전지 부문 매출이 수익에 계상됩니다.

연결대상 종속기업인 한국카앤라이프㈜와 그 종속기업은 자동차 수리 및 부품 판매업을 영위하고 있으며, 차량용 상품 매출 및 기타 매출이 수익에 계상됩니다.

다. 환율변동 영향
연결회사는 외화로 표시된 거래를 수행하고 있으므로 환율변동으로 인한 위험에 노출되어 있습니다.

라. 자산 감액손실 인식
- 해당사항 없음.

4. 유동성 및 자금조달과 지출

가. 유동성에 관한 사항

유동비율현황

구분	유동비율		
	제68기	제67기	제66기
유동비율	260.4%	295.2%	388.1%

유동자산 규모는 유동부채 규모를 초과하고 있으며, 2021년도 유동비율은 260.4%

를 보이고 있습니다.

나. 자금의 조달에 관한 사항

(1) 차입금현황

1) 보고기간말 현재 연결회사의 차입금의 구성내역은 다음과 같습니다.

(단위: 천원)

구분	당기말		전기말	
	유동	비유동	유동	비유동
차입금	121,298,963	10,680	92,473,578	20,819
리스부채	2,024,788	24,319,989	2,020,646	25,825,875
합계	123,323,751	24,330,669	94,494,224	25,846,694

2) 보고기간말 현재 연결회사의 단기차입금의 내역은 다음과 같습니다.

(단위: 천원)

구분		차입처	최장 만기일	연이자율 당기말	당기말	전기말
단기차입금	Nego차입금	KB국민은행	2022.03.24	0.55%~2.95%	4,389,774	564,303
		NH농협은행	2022.04.26	0.60%~1.25%	23,679,187	21,359,308
		신한은행	2022.02.01	0.57%~0.59%	550,219	12,483,107
		우리은행	2022.04.25	0.55%~1.23%	28,316,933	27,722,200
		하나은행	2022.04.21	0.01%~1.35%	40,076,146	26,386,341
		한국씨티은행	2022.04.04	0.53%~0.69%	6,509,582	415,130
	재고금융	신한카드	2022.05.31	3.70%~4.75%	3,551,121	3,543,189
	운영자금	Bank of America	2022.06.04	1.6%~2.2%	7,113,000	-
	운영자금	Citi Bank	2022.06.28	1.5%~1.7%	7,113,000	-
합계					121,298,963	92,473,578

3) 보고기간말 현재 사채의 발행내역은 없습니다.

(2) 부채비율현황

구 분	제68기	제67기	제66기
부채비율	9.3%	8.3%	6.8%

※ 자본총계는 비지배지분을 포함하였습니다.

5. 부외거래

(1) 보고기간말 현재 연결회사가 금융기관과 체결한 약정사항은 다음과 같습니다.

(단위: 천원, 천USD)

구분	금융기관	당기말			전기말		
		통화	약정통화금액	원화상당액	통화	약정통화금액	원화상당액
구매카드 한도약정	우리은행 외	KRW	10,000,000	10,000,000	KRW	14,000,000	14,000,000
일반자금대출	우리은행 외	KRW	-	-	KRW	4,100,000	4,100,000
선물환계약 미결제 약정 잔액	씨티은행 외	USD	45,000	53,347,500	USD	14,500	15,776,000
무역금융	우리은행 외	KRW	5,300,000	5,300,000	KRW	5,300,000	5,300,000
수입신용장	우리은행 외	USD	129,910	154,008,305	USD	124,910	135,902,080
운전자금대출	하나은행 외	KRW	12,000,000	12,000,000	KRW	5,000,000	5,000,000
당좌차월	우리은행 외	KRW	1,000,000	1,000,000	KRW	1,000,000	1,000,000
재고금융여신	신한카드	KRW	5,500,000	5,500,000	KRW	11,900,000	11,900,000
합계		KRW	33,800,000	241,155,805	KRW	41,300,000	192,978,080
		USD	174,910		USD	139,410	

(2) 기타 주요계약

보고기간말 현재 연결회사는 지주회사로서 특수관계자인 한국타이어앤테크놀로지㈜와 상표권 라이선스 및 기획, 투자 등에 관한 업무지원을 제공하는 공급계약 및 한국타이어앤테크놀로지㈜, 신양월드레저㈜와 임대차계약을 체결하고 있습니다 추가적으로 한국타이어앤테크놀로지㈜와는 기획, 투자 등에 관한 업무지원을 제공하는 공급계약과 재무, 회계, 법무 등의 제반 업무지원을 제공받는 수급계약을 체결하고 있습니다. 또한,관계기업인 ㈜한국네트웍스와 정보시스템 위탁관리를 제공받는 수급계약을 체결하고 있습니다.

보고기간말 현재 연결회사는 한불모터스가 PSA그룹과의 계약에 따라 국내에 공급

하는 푸조 및 시트로앵 차량 등을 서울특별시 강남구지역에서 소매판매할 수 있는 딜러계약을 체결하고 있습니다.

(3) 계류중인 소송사건
보고기간말 현재 연결회사가 피소되어 계류 중인 소송사건으로는 임금 소송 1건(소송가액: 406백만원)과 손해배상청구 1건(소송가액 :310백만원)이 1심에 접수되어 있으며, 상호사용금지등 가처분신청의 건 일부인용과 관련한 간접강제 신청 외 1건(소송가액: 200백만원)이 있습니다. 상기 소송의 최종 결과 및 영향은 합리적으로 예측할 수 없으며 회사의 경영진은 회사의 재무상태에 중요한 영향을 미치지 않을 것으로 판단하고 있습니다. 또한 서울보증보험과 300백만원의 한도로 공탁보증보험에 가입되어 있습니다.

6. 그 밖에 투자의사결정에 필요한 사항

가. 중요한 회계정책의 변경 및 회계추정에 관한 사항
당사의 중요한 회계정책의 변경 및 추정에 관한 사항은 Ⅲ. 재무에 관한 사항 중 3.연결재무제표 주석을 참조하시기 바랍니다.

나. 환경 및 종업원 등에 관한 사항
- 해당사항 없음

다. 법규상의 규제에 관한 사항
- 해당사항 없음

라. 파생상품 및 위험관리정책에 관한 사항
당사의 파생상품에 관한 사항은 Ⅱ.사업의 내용 중 8. 파생금융상품 및 Ⅲ.재무에 관한 사항 중 3.연결재무제표 주석 및 5.재무제표 주석을 참조하시기 바랍니다.
리스크 관리정책에 관한 사항은 Ⅱ.사업의 내용 중 7.시장위험과 위험관리 및 Ⅲ.재무에 관한 사항 중 3.연결재무제표 주석 및 5.재무제표 주석을 참조하시기 바랍니다.

V. 회계감사인의 감사의견 등

1. 외부감사에 관한 사항

가. 회계감사인의 명칭 및 감사의견

사업연도	감사인	감사의견	강조사항 등	핵심감사사항
제68기(당기) 제68기(당기) 1분기	대주회계법인 삼일회계법인	적정	해당사항 없음	관계기업투자 손상평가
제67기(전기)	삼일회계법인	적정	COVID-19 관련 경제환경의 불확실성	관계기업투자 손상평가
제66기(전전기)	삼일회계법인	적정	해당사항 없음	관계기업투자 손상평가

※핵심감사사항에 대한 세부내용은 사업보고서에 첨부되는 (연결/별도)감사보고서를 참조하시기 바랍니다.

나. 감사용역 체결현황

(단위 : 백만원, 시간)

사업연도	감사인	내 용	감사계약내역		실제수행내역	
			보수	시간	보수	시간
제68기(당기)	대주회계법인	분・반기 별도 및 연결 재무제표 검토, 기말 별도 및 연결 재무제표 감사, 별도 내부회계관리제도 감사	540	4,600	405	4,090
제67기(전기)	삼일회계법인	분・반기 재무제표 검토, 별도 및 연결재무제표 감사, 내부회계관리제도 감사	280	2,980	280	3,405
제66기(전전기)	삼일회계법인	분・반기 재무제표 검토, 별도 및 연결재무제표 감사, 내부회계관리제도 검토	230	2,421	335	3,012

※삼일회계법인의 제68기(당기)1분기 감사보수와 시간은 아래와 같습니다.

- 제68기(당기) 1분기: 내용 - 분기 별도 및 연결 재무제표 검토
  감사보수 - 57백만원
  감사시간 - 602시간

다. 회계감사인의 변경

- 2021년4월 ㈜한국아트라스비엑스의 소규모(흡수)합병으로, 감사인을 2021년 5월 삼일회계법인에서 대주회계법인으로 변경하였으며, 기존의 ㈜한국아트라스비엑스의 지정감사의무는 합병법인인 당사에 승계되었습니다.

라. 회계감사인과의 비감사용역 계약체결 현황

(단위 : 백만원)

사업연도	계약체결일	용역내용	용역수행기간	용역보수	비고
제68기(당기)	-	-	-	-	-
제67기(전기)	2020.05	세무자문용역	2020.05~2020.06	35	삼일회계법인
제66기(전전기)	2019.04	그룹브랜드정책 검토	2019.04~진행중	100	삼일회계법인
	2019.05	세무자문용역	2019.05~2020.04	15	삼일회계법인
	2019.08	세무자문용역	2019.08~2019.10	70	삼일회계법인

마. 재무제표 중 이해관계자의 판단에 상당한 영향을 미칠 수 있는 사항에 대해 내부감사기구가 회계감사인과 논의한 결과

구분	일자	참석자	방식	주요 논의 내용
1	2020년 01월 03일	회사측 : 감사위원, 재무담당 이사 등 5인, 감사인측 : 업무담당이사, 담당회계사, 부정조사전문가 등 4인	대면회의	부정조사 착수보고(외부전문가 선임, 방법 및 시기에 대한 협의)
2	2020년 02월 04일	회사측 : 감사위원, 재무담당 이사 등 5인, 감사인측 : 업무담당이사, 담당회계사, 부정조사전문가 등 4인	대면회의	부정조사 중간보고(이슈사항논의)
3	2020년 02월 18일	회사측 : 감사위원, 재무담당 이사 등 5인, 감사인측 : 업무담당이사, 담당회계사, 부정조사전문가 등 4인	대면회의	부정조사 중간보고(이슈사항논의)
4	2020년 03월 12일	회사측 : 감사위원, 재무담당 이사 등 3인, 감사인측 : 업무담당이사, 담당회계사 등 2인	대면회의	내부회계관리제도 경과보고(감사수행내역, 미비점평가)
5	2020년 03월 18일	회사측 : 감사위원 3인, 감사인측 : 업무담당이사, 담당회계사, 부정조사전문가 등 4인	기타	부정조사 최종보고(결과보고)
6	2020년 03월 19일	회사측 : 감사위원 3인, 감사인측 : 업무담당이사, 담당회계사 등 2인	서면회의	감사종료보고(부정, 핵심감사, 내부회계관리제도, 그룹감사, 독립성, 경영진서면진술, 감사보고서기타사항)
7	2020년 05월 21일	회사측 : 감사위원 3인, 감사인측 : 업무담당이사, 담당회계사 등 2인	대면회의	감사계획보고(세부감사계획, 핵심감사, 독립성, 부정)
8	2020년 11월 23일	회사측 : 감사위원 3인, 감사인측 : 업무담당이사, 담당회계사 등 2인	서면회의	감사절차 경과보고(핵심감사사항, 그룹감사) 내부회계관리제도 감사 경과보고
9	2021년 02월 24일	회사측 : 감사위원 3인, 감사인측 : 업무담당이사, 담당회계사 등 2인	서면회의	감사절차 경과보고(핵심감사사항, 그룹감사) 내부회계관리제도 감사 경과보고(감사수행내역,미비점평가)
10	2021년 03월 18일	회사측 : 감사위원 3인, 감사인측 : 업무담당이사, 담당회계사 등 2인	서면회의	감사종료보고 (핵심감사, 내부회계관리제도, 그룹감사, 독립성, 경영진서면진술, 감사보고서 강조사항)
11	2021년 07월 30일	회사측 : 감사위원 4인, 감사인측 : 업무담당이사, 담당회계사, 참여회계사등 3인	대면회의	감사계획보고(세부감사계획, 중점감사항목, 내부회계관리제도 감사진행상황)

바. 감사일정

구분	감사 일정
연결	2022.02.14 ~ 2022.02.18
별도	2022.02.21 ~ 2022.02.25

2. 내부통제에 관한 사항

최근 3 사업연도에 대한 회계감사인의 내부회계관리제도 감사의견 및 검토의견은 다음과 같습니다.

사업연도	감사인	감사의견 및 검토의견	지적사항
제68기(당기)	대주회계법인	[감사의견] 회사의 내부회계관리제도는 2021년 12월 31일 현재 「내부회계관리제도 설계 및 운영 개념체계」에 따라 중요성의 관점에서 효과적으로 설계 및 운영되고 있습니다.	해당사항 없음
제68기(당기) 1분기	삼일회계법인	해당사항 없음	해당사항 없음
제67기(당기)	삼일회계법인	[감사의견] 회사의 내부회계관리제도는 2020년 12월 31일 현재 「내부회계관리제도 설계 및 운영 개념체계」에 따라중요성의 관점에서 효과적으로 설계 및 운영되고 있습니다.	해당사항 없음
제66기(전기)	삼일회계법인	[감사의견] 회사의 내부회계관리제도는 2019년 12월 31일 현재 「내부회계관리제도 설계 및 운영 개념체계」에 따라중요성의 관점에서 효과적으로 설계 및 운영되고 있습니다.	회사의 경영진은 전기 이전에 발생한 경영진의 부정과관련된 전사수준 통제 미비로 인한 중요한 취약점을 당기에 발견하였으며, 당기 중 적절한 개선방안 수립 및 이행으로 2019년 12월 31일 현재 중요한 취약점이 개선되었다고 평가하였습니다.

VI. 이사회 등 회사의 기관에 관한 사항

1. 이사회에 관한 사항

가. 이사회

(1) 이사회 구성 개요

보고기간말 현재 당사의 이사회는 3인의 사내이사, 4인의 사외이사 등 7인의 이사로 구성되어 있습니다. 또한 이사회 내에는 감사위원회, 사외이사후보추천위원회, 경영위원회, 내부거래위원회 등 4개의 소위원회가 있습니다.

(2) 이사회의 주요활동내역

(기준일 : 2021년 12월 31일)

회 차	개최일자	의 안 내 용	가결 여부	사내이사의 성명			사외이사의 성명			
				조현식 (출석률: 91%)	조현범 (출석률: 91%)	원종필 (출석률: 100%)	김순기 (출석률: 91%)	전병준 (출석률: 100%)	김한규 (출석률: 100%)	이한상 (출석률: 86%)
				찬반여부			찬반여부			
21-1	2021.01.28	2020년 4분기 연결 손익 실적 보고	가결	찬성	찬성		찬성	찬성	찬성	
		2021년 사업계획 보고	가결	찬성	찬성		찬성	찬성	찬성	
		2021년 조직 개편 및 임원인사 보고	가결	찬성	찬성		찬성	찬성	찬성	
		이사회 및 이사회 내 위원회 규정 변경	가결	찬성	찬성		찬성	찬성	찬성	
		대표이사 부정행위 관련 후속조치 검토	가결	찬성	찬성		찬성	찬성	찬성	
		2020년 재무제표 승인의 건	가결	찬성	찬성		찬성	찬성	찬성	

21-2	2021.02.15	합병계약서 승인의 건 (소규모 합병)	가결	찬성	찬성	2021년 3월 30일 정기주주총회에서 신규 선임되었습니다.	찬성	찬성	찬성	2021년 3월 30일 정기주주총회에서 신규 선임되었습니다.
		자기 거래 승인의 건	가결	찬성	찬성		찬성	찬성	찬성	
21-3	2021.02.25	제67기 현금배당 결정의 건	가결	찬성	찬성		찬성	찬성	찬성	
		정기주주총회 소집 결정의 건	가결	찬성	찬성		찬성	찬성	찬성	
		정기주주총회 부의안건 결정의 건	가결	찬성	찬성		찬성	찬성	찬성	
		전자투표 및 전자위임장 권유에 관한 사항	가결	찬성	찬성		찬성	찬성	찬성	
		2020년 내부회계관리제도 운영실태 보고의 건	가결	찬성	찬성		찬성	찬성	찬성	
		2020년 내부회계관리제도 운영실태 평가 보고의 건	가결	찬성	찬성		찬성	찬성	찬성	
21-4	2021.03.12	2020년 재무제표 승인의 건	가결	찬성	찬성		찬성	찬성	찬성	
		자회사 정기주주총회 의결권 행사 결의의 건	가결	찬성	찬성		찬성	찬성	찬성	
21-5	2021.04.01	합병보고를 위한 주주총회에 갈음하는 공고 승인의 건	가결	찬성	찬성	찬성	찬성	찬성	찬성	찬성
		이사회 의장 선임의 건	가결	찬성	찬성	찬성	찬성	찬성	찬성	찬성
		이사회 내 위원회 위원 선임의 건	가결	찬성	찬성	찬성	찬성	찬성	찬성	찬성
21-6	2021.04.30	2021년 1분기 연결 손익 실적 보고	가결	찬성	찬성	찬성	찬성	찬성	찬성	찬성
		특수관계인간의 거래 승인의 건	가결	찬성	찬성	찬성	찬성	찬성	찬성	찬성
		2021년 안전 및 보건에 관한 계획 승인의 건	가결	찬성	찬성	찬성	찬성	찬성	찬성	찬성
21-7	2021.07.30	2021년 상반기 연결 손익 실적 보고	가결	찬성	찬성	찬성	찬성	찬성	찬성	찬성
		경영위원회 활동 보고	가결	찬성	찬성	찬성	찬성	찬성	찬성	찬성
		이사회 및 이사회 내 위원회 규정 개정	가결	찬성	찬성	찬성	찬성	찬성	찬성	찬성
21-8	2021.10.14	신규투자 검토 진행상황 보고의 건	가결	찬성	불참	찬성	찬성	찬성	찬성	찬성
21-9	2021.10.28	2021년 3분기 연결 손익 실적 보고	가결	찬성	찬성	찬성	찬성	찬성	찬성	찬성
		경영위원회 활동 보고	가결	찬성	찬성	찬성	찬성	찬성	찬성	찬성
		(사업형 지주회사 전환에 따른)중장기 투자 방향 보고	가결	찬성	찬성	찬성	찬성	찬성	찬성	찬성
		준법지원인 선임의 건	가결	찬성	찬성	찬성	찬성	찬성	찬성	찬성
21-10	2021.11.30	Project Optical 계약서(SPA, SHA) 체결 승인의 건	가결	찬성	찬성	찬성	불참	찬성	찬성	찬성
21-11	2021.12.27	2022년 조직개편 및 임원 인사	보고	불참	찬성	찬성	찬성	찬성	찬성	불참
		임원 보수의 건	가결	불참	찬성	찬성	찬성	찬성	찬성	불참

※ 2021년 3월 30일 정기 주주총회를 통해 원종필 사내이사 ,이한상 사외이사가 신규선임 되었으며, 전병준사외이사 및 김한규 사외이사가 재선임되었습니다.

※ 원종필 사내이사, 이한상 사외이사의 신규 선임으로 신규 선임 시점 이후 이사회 참석 기준으로 출석률 기재하였습니다.

(3) 사외이사 및 그 변동현황

(단위 : 명)

이사의 수	사외이사 수	사외이사 변동현황		
		선임	해임	중도퇴임
7	4	3	-	-

※ 2021년 3월 30일 정기 주주총회를 통해 원종필 사내이사 ,이한상 사외이사가 신규선임 되었으며, 전병준 사외이사 및 김한규 사외이사가 재선임되었습니다

※ 보고서작성기준일(21년 12월 31일) 시점 자료입니다

(4) 이사회에서의 사외이사의 주요활동내역

(기준일 : 2021년 12월 31일)

회 차	개최일자	사외이사 참석인원	비 고
21-1	2021.01.28	3 (3)	-
21-2	2021.02.15	3 (3)	-
21-3	2021.02.25	3 (3)	-
21-4	2021.03.12	3 (3)	-
21-5	2021.04.01	4 (4)	2021년 3월 30일 정기 주주총회로 신규 선임된 이한상 사외이사 추가
21-6	2021.04.30	4 (4)	-
21-7	2021.07.30	4 (4)	-
21-8	2021.10.14	4 (4)	-
21-9	2021.10.28	4 (4)	-
21-10	2021.11.30	3 (4)	
21-11	2021.12.27	3 (4)	

※ 괄호안 숫자는 총 사외이사 수임.

나. 이사회내 위원회

(1) 이사회내의 위원회 구성현황 (2021년 12월 31일 현재)

이사회 내에는 감사위원회, 사외이사후보추천위원회, 경영위원회, 내부거래위원회 등 4개의 소위원회가 있습니다.

(가) 감사위원회 : '2. 감사제도에 관한 사항'을 참조하시기 바랍니다.

(나) 사외이사후보추천위원회

위원회명	구성	성명	설치목적 및 권한사항	비 고
사외이사후보 추천위원회	사내이사(3인)	조현식 조현범 원종필	상법 제542조의 8 제4항의 규정 충족함 - 주주총회에 사외이사후보를 추천	-
	사외이사(4인)	김순기 전병준 김한규 이한상		

(다) 경영위원회

위원회명	구성	성명	설치목적 및 권한사항	비 고
경영위원회	사내이사(3인)	조현식 조현범 원종필	경영일반에 관한 사항 심의 및 의결 재무 등에 관한 사항 심의 및 의결	-

※ 관련법 및 규정에서 이사회 의결을 필요로 하는 경우 경영위원회 의결사항에서 제외됩니다.

(라) 내부거래위원회

위원회명	구성	성명	설치목적 및 권한사항	비 고
내부거래위원회	사외이사(4인)	김순기 전병준 김한규 이한상	대규모 내부거래에 대한 사항 심의 및 의결	-

(2) 이사회내의 위원회 활동내역

(가) 감사위원회 : '2. 감사제도에 관한 사항'을 참조하시기 바랍니다.

(나) 사외이사후보추천위원회

위원회명	개최일자	의안내용	가결 여부	사내이사의 성명			사외이사의 성명			
				조현식 (출석률: 100%)	조현범 (출석률: 100%)	원종필 (출석률: -%)	김순기 (출석률: 100%)	전병준 (출석률: 100%)	김한규 (출석률: 100%)	이한상 (출석률: -%)
				찬반여부			찬반여부			
사외이사후보 추천위원회	2021.02.25	사외이사 후보 추천의 건	가결	찬성	찬성	해당사항 없음	찬성	찬성	찬성	해당사항 없음

※ 2021년 3월 30일 정기 주주총회를 통해 원종필 사내이사, 이한상 사외이사의 신규 선임으로 신규 선임 시점 이후 사외이사후보추천위원회 참석 기준으로 출석률 기재하였습니다.

(다) 경영위원회

위원회명	개최일자	의안내용	가결여부	위원회 위원 성명		
				조현식 (출석률: 100%)	조현범 (출석률: 100%)	원종필 (출석률: 100%)
				찬반여부		
경영위원회	2021.03.29	한국앤컴퍼니㈜ 공장 설치의 건	가결	찬성	찬성	해당사항 없음
경영위원회	2021.06.04	여신한도 연장의 건(우리은행,신한은행)	가결	찬성	찬성	찬성
경영위원회	2021.06.04	사업자단위 과세제도 도입의 건	가결	찬성	찬성	찬성
경영위원회	2021.07.26	여신한도 연장의 건(하나은행,신한은행)	가결	찬성	찬성	찬성
경영위원회	2021.09.23	임원배상책임보험 가입의 건	가결	찬성	찬성	찬성

※ 2021년 3월 30일 정기 주주총회를 통해 원종필 사내이사의 신규 선임으로 신규 선임 시점 이후 경영위원회 참석 기준으로 출석률 기재하였습니다.

(라) 내부거래위원회

위원회명	개최일자	의안내용	가결여부	위원회 위원 성명			
				김순기 (출석률: 100%)	전병준 (출석률: 100%)	김한규 (출석률: 100%)	이한상 (출석률: 100%)
				찬반여부			
내부거래위원회	2021.12.29	Brand Royalty 계약 갱신의 건	가결	찬성	찬성	찬성	찬성

※ 2021년 3월 30일 정기 주주총회를 통해 이한상 사외이사의 신규 선임으로 신규 선임 시점 이후 내부거래위원회 참석 기준으로 출석률 기재하였습니다.

다. 이사의 독립성

이사는 주주총회에서 선임하며, 주주총회에서 선임할 이사 후보자는 이사회 및 사외이사후보추천위원회가 선정하여 주주총회에 제출할 의안으로 확정하고 있습니다. 이사의 선임 관련하여 관련법규에 의거한 주주제안이 있는 경우 이사회는 적법한 범위 내에서 이를 주주총회에 의안으로 제출하고 있습니다.

보고기간말 현재 이러한 절차에 따라 선임된 이사는 다음과 같습니다.

(기준일 : 2021년 12월 31일)

직 명	성 명	선임일	임기	추 천 인	활동분야 (담당업무)	회사와의 거래	최대주주 또는 주요주주와의 관계
사내이사	조현식	2019.03.28	3년 (연임 4회)	이사회	경영전반 총괄	해당없음	최대주주의 친인척
사내이사	조현범	2019.03.28	3년		경영전반 총괄	해당없음	최대주주 본인

(대표이사)							
사내이사	원종필	2021.03.30	3년		경영전반 총괄	해당없음	해당없음
사외이사	김순기	2019.03.28	3년 (연임 1회)	이사회 및 사외이사후보 추천위원회	전사 경영전반에 대한 업무	해당없음	해당없음
사외이사	전병준	2021.03.30	3년 (연임 1회)		전사 경영전반에 대한 업무	해당없음	해당없음
사외이사	김한규	2021.03.30	3년 (연임 1회)		전사 경영전반에 대한 업무	해당없음	해당없음
사외이사	이한상	2021.03.30	3년	주주제안	전사 경영전반에 대한 업무	해당없음	해당없음

※ 2021년 4월 12일 조현식 대표이사, 조현범 대표이사 각자 대표이사에서 조현범 대표이사로 변경 되었습니다. 자세한 사항은 당사 '2021년 4월 12일 대표이사(대표집행임원) 변경 (안내)공시'를 참고하시기 바랍니다.

※이사회 의장 및 각 이사의 선임배경

(기준일 : 2021년 12월 31일)

성 명	선 임 배 경	비고
조현식	1997년 한국타이어에 입사하여 해외영업본부장, 마케팅본부장, 한국지역본부장 등의 다양한 직책을 역임하였고, 2012년부터 한국테크놀로지그룹(주)의 대표이사직을 수행하면서 경영능력을 인정 받았습니다. 글로벌 자동차 산업의 경쟁 심화 등에 따른 경영환경이 어려운 상황에서, 그룹 주요 계열사들의 기존 비즈니스 경쟁력을 유지하고 혁신 기반의 성장 전략을 지속적으로 실행하는데 있어서 적임자로 판단되어 사내이사으로 선임하게 되었습니다.	-
조현범 (이사회 의장)	1998년 한국타이어에 입사하여 마케팅본부장, 경영운영본부장, 한국테크놀로지그룹(주) COO를 포함한 다양한 직책을 역임하였고, 2018년부터 한국타이어앤테크놀로지(주)의 대표이사직을 수행('20.06.23일자로 대표이사 사임)하면서 고성능 프리미엄 타이어 공급을 확대하고, 글로벌 유통 경쟁력을 강화하는 등의 경영능력을 인정 받았습니다. 이러한 역량을 바탕으로 그룹 주요 계열사들의 첨단 기술에 기반한 혁신을 실행하는데 있어서 적임자로 판단되어 사내이사로 선임하게 되었습니다.	대표이사
원종필	2019년부터 전략혁신실 상무로 한국앤컴퍼니(주)에 재임하면서 그룹사 체계 수립 및 신사업 추진에 성과를 이뤘으며 이와 관련한 주요 의사결정에 참여하였음. 현재 한국앤컴퍼니의 경영지원실 전무로 HABX 인수합병을 추진하며 사업형 지주회사 체제로의 기틀을 마련하였으며, 향후 이를 통해 안정적인 투자 재원을 확보함으로써 핵심사업 경쟁력 강화 및 신규 사업 발굴을 위한 투자를 적극적으로 주도하는데 기여할 것으로 기대하고 있음. 또한, 계열사의 경쟁력 강화를 통해 그룹사의 장기적인 수익성 제고에 공헌 할 것으로 기대하여 사내이사로 선임하게 되었습니다.	-

※ 보고서 제출일 현재 2021년 4월 1일에 개최된 이사회에서 '이사회 의장 선임의 건'이 가결됨에 따라 조현범 사내이사가 이사회 의장으로 선출되었습니다.

※ 2021년 4월 12일 조현식 대표이사, 조현범 대표이사 각자 대표이사에서 조현범 대표이사로 변경 되었습니다. 자세한 사항은 당사 '2021년 4월 12일 대표이사(대표집행임원) 변경 (안내)공시'를 참고하시기 바랍니다.

※ 사외이사의 선임배경은 감사위원회 위원 선임 배경을 참고하여 주시기 바랍니다.

(1) 후보자의 성명・생년월일・추천인・최대주주와의 관계・사외이사후보자 여부

후보자성명	생년월일	사외이사 후보자여부	최대주주와의 관계	추천인
김순기	53.01.26	사외이사	없음	이사회 및 사외이사후보추천위원회
전병준	60.10.07	사외이사	없음	
김한규	65.11.11	사외이사	없음	
이한상	71.07.06	사외이사	없음	주주제안
총 (4) 명				

(2) 후보자의 주된직업・약력・당해법인과의 최근3년간 거래내역

후보자성명	주된직업	약력	당해법인과의 최근3년간 거래내역
김순기	서강대학교 대외부총장	서강대 경영학 학사, 경영대학원 석사 University of Houston 경영학 박사 前 삼정KPMG 경영컨설팅 자문위원 前 서울중소기업청 중소벤처기업경영지도위원 前 서강대학교 경영대학, 경영전문대학원 교수 現 서강대학교 대외부총장	없음
전병준	SK 이노베이션 상근 고문	고려대학교 경제학과 학사, 행정학 석사 Vanderbilt大 환경경영학 박사 前 매일경제신문 편집국장 前 매일경제신문 논설실장 겸 이사 現 SK 이노베이션 상근 고문	없음
김한규	Hermanus Partners 대표	연세대학교 법학과 학사 George Washington大 경영학 석사 前 UBS Warburg 이사 前 Seoul Z Partners 공동대표 現 Hermanus Partners 대표이사	없음
이한상	고려대 경영대학 교수	서울대학교 경영대학 학사 The Univ. of Texas at Austin 회계학 석사 Michigan State Univ. 경영학 박사 前 The University of Oklahoma 경영대학 조교수 前 금융위원회 감리위원 前 기획재정부 세제발전심의위원 現 고려대학교 경영대학 교수	없음

보고기간말 현재 사외이사후보추천위원회 설치 및 구성 현황은 다음과 같습니다. 사외이사 수가 4명으로, 총 위원의 과반수를 충족하고 있습니다.

성 명	사외이사 여부	비 고
조현식	사내이사	-
조현범	사내이사	-

원종필	사내이사	-
김순기	사외이사	위원장
전병준	사외이사	-
김한규	사외이사	-
이한상	사외이사	-

보고기간말 현재 감사위원회 위원을 제외한 이사의 현황은 다음과 같습니다.

(기준일 : 2021년 12월 31일)

성 명	주 요 경 력	최대주주등과의 이해관계	추천인	회사와의 거래	비 고
조현식	1995년 Syracuse 경제학 졸업	최대주주의 친인척	이사회	없음	한국앤컴퍼니㈜ 부회장
	1997년 한국타이어 입사				
	2002년 한국타이어 상무				
	2004년 한국타이어 부사장				
	2010년 한국타이어 사장				
	2012년 한국타이어월드와이드 대표이사 사장				
	2021년 한국앤컴퍼니 부회장				
조현범	1996년 Boston College 경제학 졸업	최대주주 본인	이사회	없음	한국앤컴퍼니㈜ 사장
	1998년 한국타이어 입사				
	2004년 한국타이어 상무				
	2006년 한국타이어 부사장				
	2012년 한국타이어 사장				
	2018년 한국타이어 대표이사 사장				
	2021년 한국앤컴퍼니 사장				
원종필	2019년 한국앤컴퍼니 전략혁신실 실장	없음	이사회	없음	한국앤컴퍼니㈜ 경영지원실 전무
	2021년 한국앤컴퍼니 경영지원실 전무				

라. 사외이사의 전문성

회사 내 지원조직은 사외이사가 이사회에서 전문적인 직무수행이 가능하도록 지원하고 있습니다. 이사회 개최 전에 해당 안건내용을 충분히 검토할 수 있도록 사전에 자료를 제공하고 있으며, 기타 사내 주요현안에 대해서도 수시로 정보를 제공하고 있습니다.

(1) 사외이사 교육실시 현황

교육일자	교육실시주체	참석 사외이사	불참시 사유	주요 교육내용
2021.07.15	감사위원회 포럼	김순기	-	내부회계관리제도 중요성과 감사위원회 역할
2021.07.22	삼정회계법인	김순기	-	감사위원회 부정 조사 및 보고의무
2021.07.30	상장사협의회	김순기,김한규,이한상	전병준 : 일신상의 사유	내부회계관리제도 운영 실무 및 동향
2021.09.14	감사위원회 포럼	김순기, 전병준, 김한규, 이한상	-	데이터 경영의 중요성 & 감사위원회 역할
2021.10.14	한국앤컴퍼니(주)	김순기, 전병준, 김한규, 이한상	-	한국앤컴퍼니 전주공장 방문
2021.10.22	삼일회계법인	김순기, 전병준, 김한규, 이한상	-	내부회계관리제도 향후 과제 및 연결내부회계관리제도

2. 감사제도에 관한 사항

가. 감사위원회

(1) 감사위원회 구성 개요

당사는 본 보고서 제출일 현재 감사위원회를 별도로 설치하고 있습니다.

감사위원회 위원은 4인이며, 전원 사외이사로 구성되어 있습니다.

(2) 감사위원회 구성 방법

당사는 제47기 정기주주총회 결의에 의거 정관에 감사위원회 설치근거를 신설하여 상법 제415조의 2에서 규정하고 있는 상법상의 감사위원회를 설치하였으며 구성방법 등은 하기와 같습니다.

(구 성)

1. 감사위원은 주주총회 결의에 의하여 선임한다.

2. 위원회는 3인 이상의 이사로 구성하고 감사위원의 3분의 2 이상은 사외이사이어야 한다.

3. 감사위원 중 1인 이상은 상법 제542조의11 제2항에서 정하는 회계 또는 재무전문가이어야 하고, 사외이사가 아닌 감사위원은 상법 제542조의11 제3항의 요건을 갖추어야 한다.

4. 사외이사인 감사위원이 사임, 사망 등의 사유로 인하여 제2항의 규정에 의한 사외이사의 구성비율 또는 제3항의 규정에 의한 위원회의 구성요건에 미달하게 된 때에는 그 사유가 발생한 후 최초로 소집되는 주주총회에서 위원회의 구성요건에 합치되도록 하여야 한다.

(직무와 권한)

1. 위원회는 이사의 직무의 집행을 감사한다.

2. 위원회는 다음 각 호의 권한을 행사할 수 있다.

- 이사 등에 대한 영업의 보고 요구 및 회사의 업무・재산상태 조사
- 자회사에 대한 영업보고 요구 및 업무와 재산상태에 관한 조사
- 임시주주총회의 소집 청구
- 회사의 비용으로 전문가의 조력을 받을 권한
- 감사위원 해임에 관한 의견진술
- 이사의 보고 수령
- 이사의 위법행위에 대한 유지청구
- 이사, 회사간 소송에서의 회사 대표
- 회계부정에 대한 내부신고, 고지가 있을 경우 그에 대한 사실과 조치내용 확인 및 신고・고지자의 신분 등에 관한 비밀유지와 신고・고지자의 불이익한 대우 여부 확인
- 재무제표(연결재무제표 포함)의 이사회 승인에 대한 동의
- 내부회계관리규정의 제· 개정에 대한 승인 및 운영 실태 평가
- 외부감사인의 선정

3. 위원회는 다음 각 호의 사항을 요구할 수 있으며, 그 요구를 받은 자는 특별한 사유가 없는 한 이에 응하여야 한다.

- 직무를 수행하기 위해 필요한 회사내 모든 자료, 정보 및 비용에 관한 사항
- 관계자의 출석 및 답변
- 창고, 금고, 장부 및 관계서류, 증빙, 물품 등에 관한 사항
- 그 밖에 감사업무 수행에 필요한 사항

4. 위원회는 각 부서의 장에게 임직원의 부정행위가 있거나 중대한 과실이 있을 때에는 지체없이 보고할 것을 요구할 수 있다. 이 경우 위원회는 지체없이 특별감사에 착수하여야 한다.

(의무와 책임)

1. 감사위원은 회사에 대하여 선량한 관리자의 주의의무를 가지고 그 직무를 수행하여야 한다.

2. 감사위원은 재임중 뿐만 아니라 퇴임 이후에도 직무상 알게된 회사의 영업상 비밀을 누설하여서는 아니된다.

3. 위원회는 이사가 법령 또는 정관에 위반한 행위를 하거나 그 행위를 할 염려가 있다고 인정한 때에는 이사회에 이를 보고하여야 한다.

4. 감사위원이 고의 또는 과실로 법령 또는 정관에 위반한 행위를 하거나 그 임무를 게을리한 때에는 그 위원은 회사에 대하여 연대하여 손해를 배상할 책임을 진다. 다만 정관으로 정하는 바에 따라 감사위원의 책임을 감경할 수 있다.

5. 감사위원이 악의 또는 중대한 과실로 인하여 그 임무를 해태한 때에는 그 위원은 제3자에 대하여 연대하여 손해를 배상하여야 한다.

(결의방법)

1. 위원회의 결의는 재적위원 과반수의 출석과 출석위원 과반수로 한다.

2. 위원회는 감사위원의 전부 또는 일부가 직접 회의에 출석하지 아니하고 모든 감사위원이 음성을 동시에 송・수신하는 통신수단에 의하여 결의에 참가하는 것을 허용할 수 있으며, 이 경우 당해 감사위원은 위원회에 직접 출석한 것으로 본다. 다만, 외감법령에서 대면회의를 요구하는 경우에는 본문에도 불구하고 동영상 및 음성이 동시에 송・수신되는 장치가 갖추어진 서로 다른 장소에서 진행하는 원격영상회의 방식에 의하여만 결의에 참가하는 것을 허용할 수 있다.

3. 위원회의 의안에 관하여 특별한 이해관계가 있는 자는 의결권을 행사하지 못한다. 이 경우 행사할 수 없는 의결권의 수는 출석한 감사위원의 의결권수에 산입하지 아니한다.

(위원장)

1. 위원회는 제15조 규정에 의한 결의로 위원회를 대표할 위원장을 사외이사 중에서 선정하여야 한다. 이 경우 수인의 감사위원이 공동으로 위원회를 대표할 것을 정할 수 있다. 2. 위원장은 위원회의 업무를 총괄하며 위원회의 효율적인 운영을 위하여 감사위원별로 업무를 분장하게 할 수 있다.

3. 위원장의 유고시에는 위원회에서 정한 위원이 그 직무를 대행한다.

(회 의)

1. 위원회는 정기위원회와 임시위원회로 한다.

2. 정기위원회는 매분기 1회 개최함을 원칙으로 한다. 단, 부득이한 사정이 있는 경우에는 위원장은 그 개최를 연기 또는 중지할 수 있다.

3. 임시위원회는 필요에 따라 수시로 개최한다.

(소집권자)

1. 위원회는 위원장이 소집한다.

2. 각 감사위원은 위원장에게 의안과 그 사유를 밝혀 위원회의 소집을 요구할 수 있다. 위원장이 정당한 사유 없이 위원회를 소집하지 아니하는 경우에는 위원회 소집을 요구한 감사위원이 위원회를 소집할 수 있다.

(소집절차)

1. 위원회를 소집함에는 회일을 정하고 그 1주간 전에 각 감사위원에 대하여 통지를 발송하여야 한다.

2. 위원회는 감사위원 전원의 동의가 있는 때에는 제1항의 절차 없이 언제든지 회의를 열 수 있다. 단, 사정이 있는 경우에는 위원장은 그 개최를 연기 또는 중지할 수 있다.

(부의사항)

위원회에 부의할 사항은 다음과 같다.

1. 주주총회에 관한 사항
2. 이사 및 이사회에 관한 사항
3. 감사에 관한 사항

(의사록)

1. 위원회의 의사에 관하여는 의사록을 작성한다.

2. 의사록에는 의사의 안건, 경과요령, 그 결과, 반대하는 자와 그 반대이유를 기재하고 출석한 감사위원이 기명날인 또는 서명한다.

감사위원회 위원은 이사회의 추천 및 주주제안을 받아 전원 주주총회의 결의를 통해 선임한 사외이사로 구성하고 있으며 회계/재무전문가(김순기 사외이사, 이한상 사외이사)를 선임하고 있습니다. 동 위원회 위원들은 당사, 당사의 최대주주 또는 주요주주와 감사위원회 활동의 독립성을 저해할 어떠한 관계도 없습니다. 또한 감사위원회는 사외이사가 대표를 맡는 등관련법령의 요건을 충족하고 있습니다.

한편, 당사는 감사위원회의 감사업무에 필요한 경영정보접근을 용이하게 하기 위하여, 회사내부규정인 '감사위원회 운영규정'을 제정하여 위원회는 언제든지 이사에 대하여 영업에 관한 보고를 요구하거나 회사의 재산상태를 조사할 수 있도록 명기함으로써 활동의 근거를 마련하고 있습니다.

(3) 감사위원 현황

성명	사외이사 여부	경력	회계・재무전문가 관련		
			해당 여부	전문가 유형	관련 경력
김순기	예	서강대 경영학 학사, 경영대학원 석사 University of Houston 경영학 박사 前 삼정KPMG 경영컨설팅 자문위원 前 서울중소기업청 중소벤처기업경영지도위원 前 서강대학교 경영대학, 경영전문대학원 교수 現 서강대학교 대외부총장	예	회계· 재무분야 학위보유자 (2호 유형)	서강대학교 경영대학 및 경영전문대학원 교수 (1984~2018) University of Houston 경영학 박사(회계학 전공) (1983)
전병준	예	고려대학교 경제학과 학사, 행정학 석사 Vanderbilt大 환경경영학 박사 前 매일경제신문 편집국장 前 매일경제신문 논설실장 겸 이사 現 SK 이노베이션 상근 고문	-	-	-
김한규	예	연세대학교 법학과 학사 George Washington大 경영학 석사 前 UBS Warburg 이사 前 Seoul Z Partners 공동대표 現 Hermanus Partners 대표이사	-	-	-
이한상	예	서울대학교 경영대학 학사 The Univ. of Texas at Austin 회계학 석사 Michigan State Univ. 경영학 박사 前 The University of Oklahoma 경영대학 조교수 前 금융위원회 감리위원 前 기획재정부 세제발전심의위원 現 고려대학교 경영대학 교수	예	회계· 재무분야 학위보유자 (2호 유형)	미시건스테이트대학교 경영학 박사 (회계학 전공) 오클라호마대학교 경영대학 회계학과 조교수 (2006~2011)

(4) 감사위원회 위원의 독립성

(가) 감사위원 선출기준

선출기준의 주요 내용	선출기준의 충족 여부	관련 법령 등
3명 이상의 이사로 구성	충족(4명)	상법 제415조의2 제2항
사외이사가 위원의 3분의 2 이상	충족(전원 사외이사)	
위원 중 1명 이상은 회계 또는 재무전문가	충족(김순기 사외이사 이한상 사외이사)	상법 제542조의11 제2항
감사위원회의 대표는 사외이사	충족(김순기 사외이사)	
그 밖의 결격요건(최대주주의 특수관계자 등)	충족(해당사항 없음)	상법 제542의11 제3항

(나) 감사위원 선임

성 명	선 임 배 경	추천인	임기	연임여부 (연임횟수)	회사와의 관계	최대주주 또는 주요주주와의 관계
김순기 (감사위원장)	서강대에서 경영학 학사, 석사 학위를 취득하였고, 미국 Houston대에서 경영학 박사 학위를 취득하였으며, 서강대 경영전문대학원 교수, 삼정 KPMG 경영컨설팅 자문위원, 서울중소기업청 중소벤처기업경영지도위원 등을 역임하였습니다. 그 밖에도 공인회계사시험 출제위원, (주)LG생명과학 사외이사 및 감사위원회 위원을 역임하는 등 회계/재무 전문가로서 관련 분야의 경험과 지식이 충분하여, 이를 바탕으로 회사의 발전에 기여할 것으로 기대되어 감사위원장으로 선임하게 되었습니다.	사외이사후보 추천위원회	3년 (2019.03 ~ 2022.03)	연임 1회, (최초선임 (2016.03.28))	해당없음	해당없음
전병준	고려대에서 경제학 학사, 행정학 석사를 취득하였고, 미국 Vanderbilt대에서 환경경영학 박사 학위를 취득하였으며, 매일경제신문 편집국장, 논술실장을 역임하였습니다. 이외에도 SK이노베이션(주)의 상근고문, (주)엔에스쇼핑의 사외이사 및 감사위원회 위원을 역임하는 등의 전문적인 지식과 풍부한 경험이 회사의 발전에 기여할 것으로 기대되어 감사위원으로 선임하게 되었습니다.	사외이사후보 추천위원회	3년 (2021.03 ~ 2024.03)	연임 1회, (최초선임 (2018.03.26))	해당없음	해당없음
김한규	연세대에서 법학 학사를 취득하였고, 미국 George Washington대에서 경영학 석사를 취득하였으며, UBS Warburg 이사, Seoul Z Partners 공동대표, OSB 저축은행 사외이사, Hermanus Partners 대표를 역임하였습니다. 금융/재무 분야의 전문가로서 전문적인 지식과 풍부한 경험이 회사의 발전에 기여할 것으로 기대되어 감사위원으로 선임하게 되었습니다.	사외이사후보 추천위원회	3년 (2021.03 ~ 2024.03)	연임 1회, (최초선임 (2018.03.26))	해당없음	해당없음
이한상	주주제안에 의해 추천된 후보자입니다. 서울대에서 경영학 학사, 미국 Texas 대학교 Austin에서 회계학 석사, 미국 Michigan 주립대에서 경영학 박사 학위를 취득하였고, 금융위원회 감리위원, 기획재정부 세제발전심의위원, 고려대학교 경영대학 교수 등을 역임하였습니다. 회계/재무 전문가로서 관련 분야의 경험과 지식이 충분하여, 이를 바탕으로 회사의 발전에 기여할 것으로 기대되어 감사위원으로 선임하게 되었습니다.	주주제안	3년 (2021.03 ~ 2024.03)	최초선임 (2021.03.30)	해당없음	해당없음

(5) 감사위원회(감사)의 주요활동내역

회 차	개최일자	의 안 내 용	가결여부	사외이사의 성명			
				김순기 (출석률: 100%)	전병준 (출석률: 100%)	김한규 (출석률: 100%)	이한상 (출석률: 100%)

				찬반여부			
21-1	2021.01.28	2020년 4분기 연결 손익 실적 보고의 건	가결	찬성	찬성	찬성	2021년 3월 30일 정기주주총회에서 신규 선임되었습니다.
		2020년 4분기 업무 감사 결과 보고의 건	가결	찬성	찬성	찬성	
		회계감사인 계약 체결 현황 보고의 건	가결	찬성	찬성	찬성	
		2020년 투자주식 손상평가 결과 보고	가결	찬성	찬성	찬성	
		2020년 내부회계관리제도 운영실태 보고의 건	가결	찬성	찬성	찬성	
21-2	2021.02.25	2020년 내부감시장치 가동현황 보고	가결	찬성	찬성	찬성	
		2020년 내부회계관리제도 운영실태 보고	가결	찬성	찬성	찬성	
		2020년 내부회계관리제도 운영실태 평가	가결	찬성	찬성	찬성	
		2020년 감사위원회의 대표이사 및 내부회계관리자 평가	가결	찬성	찬성	찬성	
		2020년 감사위원회 자가평가	가결	찬성	찬성	찬성	
		정기주주총회 부의안건 결정의 건	가결	찬성	찬성	찬성	
21-3	2021.04.30	2021년 1분기 연결 손익 실적 보고의 건	가결	찬성	찬성	찬성	찬성
		2021년 1분기 업무감사 계획 보고의 건	가결	찬성	찬성	찬성	찬성
		회계감사인 변경 보고의 건	가결	찬성	찬성	찬성	찬성
		내부회계관리제도 운영 보고의 건	가결	찬성	찬성	찬성	찬성
21-4	2021.07.30	2021년 상반기 연결 손익 실적 보고의 건	가결	찬성	찬성	찬성	찬성
		2021년 업무감사 보고의 건	가결	찬성	찬성	찬성	찬성
		내부회계관리제도 운영 보고의 건	가결	찬성	찬성	찬성	찬성
21-5	2021.10.28	2021년 3분기 연결 손익 실적 보고의 건	가결	찬성	찬성	찬성	찬성
		2021년 업무감사 보고의 건	가결	찬성	찬성	찬성	찬성
		내부회계관리제도 운영 보고의 건	가결	찬성	찬성	찬성	찬성

※ 2021년 3월 30일 정기 주주총회를 통해 원종필 사내이사 ,이한상 사외이사가 신규선임 되었습니다.

※ 이한상 사외이사의 신규 선임으로 신규 선임 시점 이후 이사회 참석 기준으로 출석률 기재하였습니다

(6) 감사위원회 교육실시 현황

교육일자	교육실시주체	참석 감사위원	불참시 사유	주요 교육내용
2021.07.15	감사위원회 포럼	김순기	-	내부회계관리제도 중요성과 감사위원회 역할
2021.07.22	삼정회계법인	김순기	-	감사위원회 부정 조사 및 보고의무
2021.07.30	상장사협의회	김순기, 김한규, 이한상	전병준 : 일신상의 사유	내부회계관리제도 운영 실무 및 동향

교육일자	교육실시주체	참석 감사위원	불참시 사유	주요 교육내용
2021.09.14	감사위원회 포럼	김순기, 전병준, 김한규, 이한상	-	데이터 경영의 중요성 & 감사위원회 역할
2021.10.14	한국앤컴퍼니(주)	김순기, 전병준, 김한규, 이한상	-	한국앤컴퍼니 전주공장 방문
2021.10.22	삼일회계법인	김순기, 전병준, 김한규, 이한상	-	내부회계관리제도 향후 과제 및 연결내부회계관리제도

(7) 감사위원회 지원조직 현황

(기준일 : 2021년 12월 31일)

부서(팀)명	직원수(명)	직위(근속연수)	주요 활동내역
한국앤컴퍼니(주) 내부통제팀	4	팀장 1명(1년) 선임 3명(1년)	내부회계관리제도 관리 및 경영전반에 관한 감사위원회 직무 수행지원
한국앤컴퍼니(주) 재무회계담당	12	상무보 1명(5년) 팀장 1명(21년) 책임 4명(9년) 선임 2명(6년) 사원 4명(2년)	재무제표,이사회,경영전반에 관한 감사위원회 직무 수행지원
한국타이어앤테크놀로지(주) 경영진단담당	15	상무 1명(24년) 팀장 2명(18년) 책임 11명(11년) 선임 1명(7년)	재무제표,이사회, 경영전반에 관한 감사위원회 직무 수행지원

※피합병법인인 (구)한국아트라스비엑스의 근무연수를 포함하였습니다.

나. 준법지원인

(1) 준법지원인 현황

성 명	출생년월	선임일	주 요 경 력	자격충족요건
이용우	1977.09	2021.10.28 (임기 3년)	서울대학교 동물자원과학과 아주대학교 법학전문대학원 전) 롯데쇼핑(주) 사내변호사	변호사

※ 2021년 10월 28일 정기 이사회를 통해 이용우 준법지원인이 신규선임 되었습니다.

(2) 준법지원인 등 지원조직 현황

부서(팀)명	직원수(명)	직위(근속연수)	주요 활동내역
한국타이어앤테크놀로지(주) 법무팀	6	상무보 1명(15년) 책임 3명(4년) 선임 2명(2년)	준법지원 관련 직무 수행지원

3. 주주총회 등에 관한 사항

가. 투표제도 현황

(기준일 : 2021년 12월 31일)

투표제도 종류	집중투표제	서면투표제	전자투표제
도입여부	배제	미도입	도입
실시여부	-	-	제66기 정기주주총회 제67기 1회 임시주주총회 제67기 정기주주총회

※ 당사는 주주총회에 주주가 최대한 참여 가능한 방안을 모색하기 위하여, 2019년 1월 30일 1차 정기이사회에서 이사회 규정에 전자투표제를 도입할 수 있는 근거규정을 새로이 추가하였으며, 이사회 결의를 통해 제66기 정기주주총회, 제67기(2020년) 제1회 임시주주총회 그리고 제67기 정기주주총회에서 전자투표제 및 전자위임장 권유에 관한 사항을 채택,시행하여 주주가 의결권을 용이하게 행사할 수 있도록 하였습니다.

나. 소수주주권의 행사여부

당사 공시대상 기간의 소수주주권 행사 내역은 아래와 같습니다.

행사자	소수주주권 내용	행사목적	진행경과
조현식	주주제안권	제67기 정기주주총회에 제6-2호 의안 감사위원회 위원이 되는 사외이사 이한상 후보 선임의 건 상정	제67기 정기주주총회 부의안건에 주주제안 의안이 포함되었으며, - 제6-2호 의안 : 감사위원회 위원이 되는 사외이사 이한상 선임의 건 →표결 결과 가결되어 이한상 이사가 당사 이사회 구성원으로 선임됨

다. 경영권 경쟁

공시대상 기간 중 경영권 경쟁이 발생하지 않았습니다.

라. 의결권 현황

(기준일 : 2021년 12월 31일) (단위 : 주)

구 분	주식의 종류	주식수	비고
발행주식총수(A)	보통주	94,935,240	-
	-	-	-
의결권없는 주식수(B)	보통주	1,190	-
	-	-	-

구 분	주식의 종류	주식수	비고
정관에 의하여 의결권 행사가 배제된 주식수(C)	-	-	-
	-	-	-
기타 법률에 의하여 의결권 행사가 제한된 주식수(D)	-	-	-
	-	-	-
의결권이 부활된 주식수(E)	-	-	-
	-	-	-
의결권을 행사할 수 있는 주식수 (F = A - B - C - D + E)	보통주	94,934,050	-
	-	-	-

마. 주식사무

정관상 신주인수권의 내용	① 본 회사가 이사회의 결의로 신주를 발행하는 경우 다음 각 호의 방식에 의한다. (정관 제 44 호) 1. 주주에게 그가 가진 주식 수에 따라서 신주를 배정하기 위하여 신주인수의 청약을 할 기회를 부여하는 방식 2. 발행주식총수의 100분의 50을 초과하지 않는 범위 내에서 신기술의 도입, 재무구조의 개선 등 회사의 경영상 목적을 달성하기 위하여 필요한 경우 제1호 외의 방법으로 특정한 자(본 회사의 주주를 포함한다)에게 신주를 배정하기 위하여 신주인수의 청약을 할 기회를 부여하는 방식 3. 발행주식총수의 100분의 50을 초과하지 않는 범위 내에서 제1호 외의 방법으로 불특정 다수인(본 회사의 주주를 포함한다)에게 신주인수의 청약을 할 기회를 부여하고 이에 따라 청약을 한 자에 대하여 신주를 배정하는 방식 4. 자본시장과 금융투자업에 관한 법률 등 관련 법령에 의하여 증권예탁증권 발행에 따라 신주를 발행하는 경우 ② 제1항 제3호의 방식으로 신주를 배정하는 경우에는 이사회의 결의로 다음 각 호의 어느 하나에 해당하는 방식으로 신주를 배정하여야 한다. (정관 제 44 호) 1. 신주인수의 청약을 할 기회를 부여하는 자의 유형을 분류하지 아니하고 불특정 다수의 청약자에게 신주를 배정하는 방식 2. 관계 법령에 따라 우리사주조합원에 대하여 신주를 배정하고 청약되지 아니한 주식까지 포함하여 불특정 다수인에게 신주인수의 청약을 할 기회를 부여하는 방식 3. 주주에 대하여 우선적으로 신주인수의 청약을 할 수 있는 기회를 부여하고 청약되지 아니한 주식이 있는 경우 이를 불특정 다수인에게 신주를 배정받을 기회를 부여하는 방식

	4. 투자매매업자 또는 투자중개업자가 인수인 또는 주선인으로서 마련한 수요예측 등 관계 법규에서 정하는 합리적인 기준에 따라 특정한 유형의 자에게 신주인수의 청약을 할 수 있는 기회를 부여하는 방식 ③ 제 1 항 및 제 2 항의 규정에도 불구하고 이 회사가 독점규제 및 공정거래에 관한 법률상의 자회사의 주식을 추가로 취득하기 위하여, 또는 다른 회사를 독점규제 및 공정거래법률상의 자회사로 만들기 위하여 당해 회사의 주식을 현물출자 받는 경우에는 당해 주식을 소유한 자에게 이사회 결의에 의해 신주를 배정할 수 있다. (정관 제 41 호) ④ 제1항 제2호 및 제3호에 따라 주주 외의 자에게 신주를 배정하는 경우 상법 제416조 제1호, 제2호, 제2호의2, 제3호 및 제4호에서 정하는 사항을 그 납입기일의 2주 전까지 주주에게 통지하거나 공고하여야 한다. 다만, 자본시장과 금융투자업에 관한 법률 제165조의 9에 따라 주요사항보고서를 금융위원회 및 거래소에 공시함으로써 그 통지 및 공고를 갈음할 수 있다. (정관 제 44 호) ⑤ 제1항 각호의 어느 하나의 방식에 의해 신주를 발행할 경우에는 발행할 주식의 종류와 수 및 발행가격 등은 이사회의 결의로써 정한다. (정관 제 44 호) ⑥ 본 회사는 신주를 배정하는 경우 그 기일까지 신주인수의 청약을 하지 아니하거나 그 가액을 납입하지 아니한 주식이 발생하는 경우에 그 처리방법은 발행가액의 적정성 등 관련 법령에서 정하는 바에 따라 이사회 결의로 정한다. (정관 제 44 호) ⑦ 본 회사가 신주를 배정하면서 발생하는 단주에 대한 처리방법은 이사회의 결의로 정한다. (정관 제 44 호) ⑧ 본 회사가 제1항 제1호에 따라 신주를 배정하는 경우에는 주주에게 신주인수권증서를 발행하여야 한다. (정관 제 44 호)		
결 산 일	12월 31일	정기주주총회	매사업년도 종료후 3월이내
주주명부폐쇄시기			매년 1월 1일부터 1월31일까지
주권의 종류	「주식・사채 등의 전자등록에 관한 법률」 에 따라 주권 및 신주인수권증서에 표시되어야 할 권리가 의무적으로 전자등록됨에 따라 ‘ 주권의 종류’ 를 기재하지 않음.		
명의개서대리인	한국예탁결제원 증권대행부(3774-3087)		
주주의 특전	없음	공고게재신문	서울경제신문

※ 본 회사의 공고는 회사의 인터넷 홈페이지(https://www.hankookandcompany.com)에 게재. 부득이한 사유로 회사의 인터넷 홈페이지에 공고를 할 수 없을 때에는 '서울경제 신문'에 공고한다.

바.주주총회 현황

1. 주주총회 의사록을 요약합니다.

주총일자	안 건	결 의 내 용	비 고
제67기 정기주주총회 (2021.03.30)	1.재무제표(이익잉여금처분계산서(안) 포함) 및 연결재무제표의 승인의 건	원안대로 승인 - 현금 배당 500원(시가배당률 : 3.5%)	-
	2. 정관 일부의 변경의 건	원안대로 승인	-
	3. 이사 선임의 건(사내이사 1명, 사외이사 2명) - 제3-1호 : 사내이사 원종필 선임의 건 - 제3-2호 : 사외이사 전병준 선임의 건 - 제3-3호 : 사외이사 김한규 선임의 건	원안대로 승인 (원종필 사내이사) (전병준, 김한규 사외이사)	-
	4. 감사위원회 선임의 건(2명) - 제4-1호 : 감사위원 전병준 선임의 건 - 제4-2호 : 감사위원 김한규 선임의 건	원안대로 승인 (전병준, 김한규 감사위원회 위원)	-
	5. 분리선출 이사(감사위원이 되는 사외이사) 선임 의안의 투표방식 결정의 건(일괄표결 다득표자 선임)	원안대로 승인	-
	6. 감사위원회 위원이 되는 사외이사 선임의 건 (1명) - 제6-1호 : 감사위원이 되는 사외이사 김혜경 선임의 건 - 제6-2호 : 감사위원이 되는 사외이사 이한상 선임의 건 (주주제안)	※ 등기임원 후보자인 이한상님이 2021년 3월 30일 정기주주총회에서 사외이사 분리선출제도에 따라 선임되었습니다.	-
	7. 이사 보수 한도 승인의 건	2021년도 이사보수한도 70억 한도 내 집행하되, 구체적인 사항은 이사회에 일임	-
제67기 제1회 임시주주총회 (2020.12.29)	1. 정관 일부 변경의 건 - 제1조 상호 - 제4조 공고방법	원안대로 승인	-
제66기 정기주주총회 (2020.03.27)	1. 재무제표(이익잉여금처분계산서(안)포함) 승인의 건	원안대로 승인 - 현금 배당 350원(시가배당률 2.4%)	-
	2. 정관 일부 변경의 건 (본점의 소재지 변경)	원안대로 승인	-
	3. 이사보수한도 승인의 건	2020년도 이사보수한도 90억 한도 내 집행하되, 구체적인 사항은 이사회에 일임	-
제65기 정기주주총회 (2019.03.28)	1. 재무제표(이익잉여금처분계산서(안)포함) 승인의 건	원안대로 승인 - 현금 배당 300원(시가배당률 1.7%)	-
	2. 정관 일부 변경의 건 2-1. 상호변경 2-2. 기타 정관 일부 변경	원안대로 승인	-
	3. 이사 선임의 건 (사내이사 2명, 사외이사 1명)	조현식 이사 재선임, 조현범 이사 신규선임, 김순기 이사 재선임	-
	4. 감사위원회 위원 선임의 건	김순기 이사 재선임	-
	5. 이사보수한도 승인의 건	2019년도 이사보수한도 100억 한도 내 집행하되, 구체적인 사항은 이사회에 일임	-
제64기 정기주주총회 (2018.03.26)	1. 재무제표(이익잉여금처분계산서(안)포함) 승인의 건	원안대로 승인 - 현금 배당 300원(시가배당률 1.6%)	-
	2. 정관 일부 변경의 건	원안대로 승인	-
	3. 사외이사 선임의 건	전병준 이사, 김한규 이사 신규 선임	-
	4. 감사위원회 위원 선임의 건	전병준 이사, 김한규 이사 신규 선임	-
	5. 이사보수한도 승인의 건	2018년도 이사보수한도 100억 한도 내 집행하되, 구체적인 사항은 이사회에 일임	-
제63기 정기주주총회 (2017.03.24)	1. 재무제표(이익잉여금처분계산서(안)포함) 승인의 건	원안대로 승인 - 현금 배당 300원(시가배당률 1.45%)	-
	2. 사외이사 선임의 건	이용성 이사 재선임	-
	3. 감사위원회 위원 선임의 건	이용성 이사 재선임	-
	4. 이사보수한도 승인의 건	2017년도 이사보수한도 100억 한도 내 집행하되, 구체적인 사항은 이사회에 일임	-
	1. 재무제표(이익잉여금처분계산서(안)포함) 승인의 건	원안대로 승인 - 현금 배당 300원(시가배당률 1.64%)	-
		조양래 이사 재선임	

주총일자	안 건	결 의 내 용	비 고
제62기 정기주주총회 (2016.03.25)	2. 사내이사 선임의 건	조현식 이사 재선임	-
	3. 사외이사 선임의 건	김순기 이사 신규선임	-
	4. 감사위원회 위원 선임의 건	김순기 이사 신규선임	-
	5. 이사보수한도 승인의 건	2016년도 이사보수한도 70억 한도 내 집행하되, 구체적인 사항은 이사회에 일임	-

VII. 주주에 관한 사항

가. 최대주주 및 특수관계인의 주식소유 현황

(기준일 : 2021년 12월 31일) (단위 : 주, %)

성 명	관 계	주식의 종류	소유주식수 및 지분율				비고
			기 초		기 말		
			주식수	지분율	주식수	지분율	
조현범	최대주주 본인	의결권 있는 주식	39,901,871	42.03	39,901,871	42.03	-
조현식	최대주주의 친인척	의결권 있는 주식	17,974,870	18.93	17,974,870	18.93	-
조희원	최대주주의 친인척	의결권 있는 주식	10,068,989	10.61	10,068,989	10.61	-
조희경	최대주주의 친인척	의결권 있는 주식	769,583	0.83	769,583	0.81	-
KIM MYUNG JA	최대주주의 친인척	의결권 있는 주식	7,098	0.01	7,098	0.01	-
노정호	최대주주의 친인척	의결권 있는 주식	5,970	0.01	5,970	0.01	-
홍문자	최대주주의 친인척	의결권 있는 주식	2,015	0.00	2,015	0.00	-
조재형	최대주주의 친인척	의결권 있는 주식	3,518	0.00	3,518	0.00	-
조유빈	최대주주의 친인척	의결권 있는 주식	3,508	0.00	3,508	0.00	-
조재민	최대주주의 친인척	의결권 있는 주식	3,497	0.00	3,497	0.00	-
조재완	최대주주의 친인척	의결권 있는 주식	3,495	0.00	3,495	0.00	-
신양관광개발(주)	기타	의결권 있는 주식	19,443	0.03	19,443	0.02	-
계		의결권 있는 주식	68,763,857	72.43	68,763,857	72.43	-
		기타	-	-	-	-	-

※ 보고서 제출일 기준 (주)한국아트라스비엑스의 흡수합병에 따른 합병대가 배정으로 발행주식총수 변화에 따라 최대주주 및 특수관계인의 주식수는 변화가 없으나, 지분율에 일부 변화가 생겼습니다. 자세한 지분율 변동사항에 대해서는 당사가 2021년 4월 30일에 공시한 '증권발행실적보고서(합병등)'을 참고하시기 바랍니다.

최대주주의 주요경력 및 개요

(기준일 : 2021년 12월 31일)

최대주주 성명	직위	주 요 경 력 (최근 5년 간)		
		기간	경력사항	겸임현황
조현범	사장	2012년 ~ 2017년	한국타이어앤테크놀로지㈜ 사장	-
		2018년 1월 ~2020년 6월	한국타이어앤테크놀로지㈜ 대표이사 사장	한국테크놀로지그룹㈜ 사장
		2020년 6월 ~ 2020년 11월	한국타이어앤테크놀로지㈜ 사장	한국테크놀로지그룹㈜ 사장
		2020년 11월 ~ 현재	한국타이어앤테크놀로지㈜ 사장	한국앤컴퍼니㈜ 대표이사 사장

※ 2020년 11월 26일 이사회에서 사내이사 조현범을 각자 대표이사로 추가 선임하였습니다.
※ 2021년 4월 12일 조현식 대표이사, 조현범 대표이사 각자 대표이사에서 조현범 대표이사로 변경 되었습니다. 자세한 사항은 당사 '2021년 4월 12일 대표이사(대표집행임원) 변경 (안내)공시'를 참고하시기 바랍니다.

최대주주의 최대주주(법인 또는 단체)의 개요
- 해당사항이 없습니다.

최대주주 변동내역

(기준일 : 2021년 12월 31일) (단위 : 주, %)

변동일	최대주주명	소유주식수	지분율	변동원인	비 고
2020년 06월 30일	조현범	39,901,871	42.03	특수관계인으로부터 주식취득	-

- 보고서 기준일 당사 최대주주는 조현범 사장이며, 그 지분(율)은 39,901,871주 (42.03%)이며 특수관계인을 포함한 지분(율)은 68,763,857주(72.43%) 입니다. (2021년 12월말 기준)

나. 주식 소유현황

(기준일 : 2021년 12월 31일) (단위 : 주)

구분	주주명	소유주식수	지분율(%)	비고
5% 이상 주주	조현식	17,974,870	18.93	-
	조현범	39,901,871	42.03	-
	조희원	10,068,989	10.61	-
	국민연금	4,762,561	5.02	-
우리사주조합		-	-	-

※ 보고서 제일출 기준 (주)한국아트라스비엑스의 흡수합병에 따른 합병대가 배정으로 발행주식총수 변화에 따라 최대주주 및 특수관계인의 주식수는 변화가 없으나, 지분율에 일부 변화가 생겼습니다. 자세한 지분율 변동사항에 대해서는 당사가 2021년 4월 30일에 공시한 '증권발행실적보고서(합병등)'을 참고하시기 바랍니다.

소액주주현황

(기준일 : 2021년 12월 31일) (단위 : 주)

구 분	주주			소유주식			비 고
	소액 주주수	전체 주주수	비율 (%)	소액 주식수	총발행 주식수	비율 (%)	
소액주주	22,746	22,762	99.93	22,297,182	94,935,240	23.49	-

다. 최근 6개월 간의 주가 및 주식 거래실적

회사의 주권은 한국거래소에 상장되어 거래되고 있으며, 최근 6개월간 주가와 거래량은 다음과 같습니다.

(단위 : 원, 천주)

종 류		'21년 12월	'21년 11월	'21년 10월	'21년 9월	'21년 8월	'21년 7월
보통주 주가	최 고	16,450	17,750	17,800	17,200	18,400	20,150
	최 저	15,500	15,150	15,600	15,750	16,850	17,950
	평 균	15,943	16,620	16,942	16,634	17,724	18,827
보통주 거래량	최고 일거래량	230,749	318,794	312,010	263,256	341,174	768,470
	최저 일거래량	56,385	53,068	46,456	82,154	91,415	77,533
	월간거래량	2,282,559	2,667,109	2,399,330	2,975,133	2,972,785	4,217,844

VIII. 임원 및 직원 등에 관한 사항

1. 임원 및 직원 등의 현황

가. 임원 현황

(1) 등기임원

(기준일 : 2021년 12월 31일) (단위 : 주)

성명	성별	출생년월	직위	등기임원 여부	상근 여부	담당 업무	주요경력	소유주식수		최대주주와의 관계	재직기간	임기 만료일
								의결권 있는 주식	의결권 없는 주식			
조현식	남	1970년 01월	부회장	사내이사	상근	부회장	Syracuse 경제학과 졸업 한국앤컴퍼니㈜ 사장	17,974,870	-	최대주주의 친인척	2019.03.28	2022년 03월 27일
조현범	남	1972년 01월	대표이사 사장	사내이사	상근	CEO	Boston College 재정학과 졸업 한국타이어 부사장 겸직) 한국타이어앤테크놀로지㈜ 사장	39,901,871	-	최대주주 본인	2019.03.28	2022년 03월 27일
원종필	남	1970년 08월	전무	사내이사	상근	경영 지원실장	고려대학교 경영학과 졸업 한국앤컴퍼니 전략혁신실 실장 한국앤컴퍼니 경영지원실 전무 겸직) 한국타이어앤테크놀로지㈜ 전략혁신부문장	-	-	없음	2021.03.30	2024년 03월 29일
김순기	남	1953년 01월	사외이사	사외이사	비상근	-	서강대 경영학과 졸업 서강대 경영대학, 경영전문대학원 교수	-	-	없음	2019.03.28	2022년 03월 27일
전병준	남	1960년 10월	사외이사	사외이사	비상근	-	고려대학교 경제학과 졸업 매일경제신문 논설실장 겸 이사 SK 이노베이션 상근 고문 겸직) 엔에스쇼핑 사외이사	-	-	없음	2021.03.30	2024년 03월 29일
김한규	남	1965년 11월	사외이사	사외이사	비상근	-	연세대학교 법학과 졸업 Hermanus Partners 대표	-	-	없음	2021.03.30	2024년 03월 29일
이한상	남	1971년 07월	사외이사	사외이사	비상근	-	국세청 행정사무관 The University of Oklahoma 회계학과 조교수 고려대학교 경영대학 교수 겸직) DL 사외이사	-	-	없음	2021.03.30	2024년 03월 29일

※ 상기의 재직기간 및 임기만료일은 등기임원 최근 선임일 및 임기 기준입니다.

(2) 미등기임원

(기준일 : 2021년 12월 31일) (단위 : 주)

성명	성별	출생년월	직위	상근 여부	담당 업무	주요경력	소유주식수		최대주주와의 관계
							의결권 있는 주식	의결권 없는 주식	
조양래	남	1937년 10월	회장	상근	회장	University of Alabama 졸업 한국타이어 회장 겸직) 한국타이어앤테크놀로지㈜ 회장 (미등기)	-	-	최대주주의 친인척
안종선	남	1969년 02월	사장	상근	경영총괄	서울대학교 기계공학과 (학/석) 졸업 Univ. of Chicago M.B.A. 두산인프라코어 Heavy BG장 (부사장)	-	-	-
류세열	남	1962년 11월	전무	상근	디지털전략실장	한양대(원) 자원공학과 졸업 한국타이어 정보전략실 전무	-	-	-
서정호	남	1969년 04월	전무	상근	전략기획실	Ohio 주립대, Industrial And Systems Engineering University of Michigan MBA ㈜두산 사업부분 사업/기술전략부분장 두산솔루스 COO	-	-	-
권혁진	남	1971년 01월	상무	상근	커뮤니케이션실장	서울대 경제학과 졸업 한국타이어 OE부문 G.OE기획팀장	-	-	-
최석모	남	1967년 10월	상무	상근	ES)사업본부 연구품질부문장	KAIST(학/석) 졸업 한국아트라스비엑스 연구품질부문장	-	-	-
윤종달	남	1967년 8월	상무	상근	ES)사업본부 생산부문장	영남대학교 졸업 한국아트라스비엑스 생산부문장"			
이창언	남	1968년 03월	상무보	상근	정보전략부실장	영남대 통계학과 졸업 한국타이어 중국지역본부 IT팀장	-	-	-
윤승환	남	1971년 02월	상무보	상근	전략혁신실 전략혁신2팀장	한양대 경영학과 졸업 성장전략실 성장전략팀장	-	-	-
김희정	여	1973년 11월	상무보	상근	디지털전략실 디지털전략팀장	아주대 산업공학과 졸업 전략기획부문 BI팀장	-	-	-
고보미	여	1978년 05월	상무보	상근	전략혁신실 전략혁신1팀장	성균관대 정치외교학과 졸업 한국아트라스비엑스 전략혁신팀장	500	-	-
배승용	남	1968년 5월	상무보	상근	ES)사업본부 경영관리담당	한양대학교 졸업 한국아트라스비엑스 경영관리담당	-	-	-
문수종	남	1976년 1월	상무보	상근	ES)사업본부 경영지원담당	연세대(원) 졸업 한국아트라스비엑스 경영지원담당	-	-	-
손형조	남	1969년 1월	상무보	상근	ES)사업본부 마케팅&GOC담당	연세대(원) 졸업 한국아트라스비엑스 마케팅&GOC담당	-	-	-
이성찬	남	1972년 4월	상무보	상근	ES)사업본부 해외영업담당	서울시립대 제어계측공학/성균관대(원)경영학 졸업 한국아트라스비엑스 해외영업담당	-	-	-
성재경	남	1966년 8월	상무보	상근	ES)사업본부 테네시공장 생산부문	한양대학교 전자공학 졸업 한국아트라스비엑스 생산부문 테네시공장	-	-	-
박동명	남	1969년 5월	상무보	상근	ES)사업본부 테네시공장 생산부문	한국과학기술원(KAIST) (박) 화학공학과 한국타이어앤테크놀로지 제조기술1팀 팀장	-	-	-

※ 보고서 제출일(22년 3월 22일) 현재 임원 변동사항

구분	성명	성별	출생년월	직위	담당업무	주요경력	비고
추가	김성진	남	1971년 12월	전무	디지털전략실	연세대학교 기계공학과 졸업 KAIST 경영대학 정보경영학과 (석) SAP Korea 산업 디지털 혁신 클라우드 담당 (전무) 현대엘리베이터 , 디지털혁신본부장 (CDO/CIO), 상무	-
	천성익	남	1969년 12월	상무보	ES사업본부 경영관리담당	고려대학교 통계학과 졸업 한국타이어앤테크놀로지 구주 경영관리담당 Reifen Mueller COO	-
						고려대학교 경영학과 졸업 한국얀컴퍼니 전략혁신실 실장	

제외	원종필	남	1970년 08월	전무	경영지원실장	한국앤컴퍼니 경영지원실 전무 겸직) 한국타이어앤테크놀로지 전략혁신부문장(미등기임원)	등기임원
	류세열	남	1962년 11월	전무	디지털전략실장	한양대(원) 자원공학과 졸업 한국타이어앤테크놀로지 정보전략실 전무	-
	배승용	남	1968년 5월	상무보	ES)사업본부 경영관리담당	한양대학교 졸업 한국아트라스비엑스 경영관리담당	-
	성재경	남	1966년 8월	상무보	ES)사업본부 테네시공장 생산부문	한양대학교 전자공학 졸업 한국아트라스비엑스 생산부문 테네시공장	

- 22년 임원 정기인사 포함 기준 (조직변경 및 계열사 이동 포함)

나. 등기임원 선임 후보자 및 해임 대상자 현황

(기준일 : 2022년 03월 30일)

구분	성명	성별	출생년월	사외이사 후보자 해당여부	주요경력	선・해임 예정일	최대주주와의 관계
선임	박 재 완	남	1955년 01월	사외이사	고용노동부 장관 (2010~2011) 기획재정부 장관 (2011~2013) 성균관대 행정학과/국정전문대학원 교수 (1996~2020) 성균관대 행정학과/국정전문대학원 명예교수(2020~현재) 한반도선진화재단 이사장 (2014~현재)	2022.03.30	해당사항 없음
선임	조 현 범	남	1972년 01월	사내이사	한국타이어 경영기획본부장 부사장 (2007~2011) 한국타이어 경영기획본부장 사장 (2012) 한국타이어 마케팅본부장 겸 경영운영본부장 사장 (2013~2016) 한국타이어 경영운영본부장 사장 한국타이어월드와이드 경영기획본부장 사장 (2016) 한국타이어월드와이드 COO/CSFO 사장 (2017) 한국타이어앤테크놀로지 대표이사 한국테크놀로지그룹 사장 (2018~2020) 한국타이어앤테크놀로지 사장 한국앤컴퍼니 대표이사 CEO (2021) 한국타이어앤테크놀로지 회장 한국앤컴퍼니 대표이사 회장 (2022~현재)	2022.03.30	최대주주 본인
선임	안 종 선	남	1969년 02월	사내이사	삼성전자 연구원 (1993~1998) 맥킨지 Engagement Manager (2000~2004) 두산인프라코어 상무 (2005~2010) 두산인프라코어 건설기계 BG 전무 (2010~2012) 두산인프라코어 기획조정실 전무 (2012~2013) 두산인프라코어 영업본부 AM/PS, 전무 (2013~2015) 두산인프라코어 Heavy BG장, 부사장 (2015~2021) 한국앤컴퍼니 경영총괄 사장 (2021~현재)	2022.03.30	임원
선임	박 종 호	남	1964년 01월	기타비상무이사	국세청,기획재정부 사무관, 서기관 (1987~1999) LG전자 상무 (1999~2011) 한국타이어 기획재정부문장 전무 (2011~2015) 한온시스템 경영기획본부장 부사장 (2015~2018) 한국타이어앤테크놀로지 재경본부 부사장 (2018~2020) 한국타이어앤테크놀로지 경영지원총괄 부사장 (2020~2021) 한국타이어앤테크놀로지 경영지원총괄 사장 (2021~현재)	2022.03.30	계열사 임원

※ 등기임원 선임후보자에 관련된 세부사항은 주주총회 소집공고(2022.03.15)를 참조하시기 바랍니다.

다. 직원 등 현황

(기준일 : 2021년 12월 31일) (단위 : 백만원)

직원										소속 외 근로자			비고
사업부문	성별	직 원 수					평 균 근속연수	연간급여 총 액	1인평균 급여액	남	여	계	
		기간의 정함이 없는 근로자		기간제 근로자		합 계							
		전체	(단시간 근로자)	전체	(단시간 근로자)								
지주부문	남	46	-	-	-	46	10.09	4,644	101	70	18	88	-
지주부문	여	12	-	-	-	12	7.55	876	73				-
ES사업본부	남	907	-	37	-	944	10.30	53,053	56				-
ES사업본부	여	44	-	2	-	46	5.71	1,820	40				-
합 계		1,009	-	39	-	1,048	10.08	60,392	58				-

(*1) ES사업본부(축전지부문)의 경우, 소규모합병이후인 2021년 4월~12월까지의 자료입니다.

라. 미등기임원 보수 현황

(기준일 : 2021년 12월 31일) (단위 : 백만원)

구 분	인원수	연간급여 총액	1인평균 급여액	비고
미등기임원	17	3,944	232	-

※ 조양래회장은 겸직회사인 한국타이어앤테크놀로지㈜로부터 보수를 받고있어, 한국앤컴퍼니㈜ 보수총액에서 제외되어있습니다.

※ 박동명상무보, 성재경상무보는 Hankook & Company ES America Corporation으로부터 보수를 받고 있어 한국앤컴퍼니㈜ 보수총액에서 제외되어 있습니다.

2. 임원의 보수 등

<이사・감사 전체의 보수현황>

1. 주주총회 승인금액

(단위 : 백만원)

구 분	인원수	주주총회 승인금액	비고
등기이사/사외이사	7(3/4)	7,000	-

※ 2021년 3월 30일 정기주주총회 승인금액 기준입니다.

2. 보수지급금액

2-1. 이사・감사 전체

(단위 : 백만원)

인원수	보수총액	1인당 평균보수액	비고
7	3,778	540	-

2-2. 유형별

(단위 : 백만원)

구 분	인원수	보수총액	1인당 평균보수액	비고
등기이사 (사외이사, 감사위원회 위원 제외)	3	3,576	1,192	-
사외이사 (감사위원회 위원 제외)	-	-	-	-
감사위원회 위원	4	202	51	-
감사	-	-	-	-

<보수지급금액 5억원 이상인 이사・감사의 개인별 보수현황>

1. 개인별 보수지급금액

(단위 : 백만원)

이름	직위	보수총액	보수총액에 포함되지 않는 보수
조현식	부회장	8,272	-
조현범	사장	1,531	-

2. 산정기준 및 방법

(단위 : 백만원)

이름	보수의 종류		총액	산정기준 및 방법
조현식	근로소득	급여	1,361	2021년 연봉으로서 이사보수한도의 범위 내에서 직급, 직책, 수행직무의 가치, 회사에 기 여한 성과 등을 종합적으로 반영한 임원보상체계에 따라 급여를 총 1,361,256,000원으로 산정하였 음. 급여의 1/12를 매월 균등하게 지급하고 있으며, 2021년 12월까지 총 1,361,256,000원 지급하였음.
		상여	476	2021년도 단기성과에 대한 경영성과금으로 당해년도의 매출액, 영업이익 등으로 구성된 Performance 지표와 전략과제 달성도 등 회사 경영성과 기여도로 구성 된 종합 평가 기준에 의거, 기준 연봉의 0~200% 범위 내에서 지급함. 2021년도 연결 매출액 9,633억원, 영업이익 2,283억원 등 계량 지표 측면에서 성과를 달성하였으며 한국앤컴퍼니의 지주회사로서 Global 7위인 사업자회사 한국타이어앤테크놀로지의 지속적인 성장을 이끌고 신규사업 추진을 통해 지속적 성장기반을 마 련하는 등의 사업성과를 고려하여 경영성과금 476,440,000원을 지급하였음.
		주식매수선택권 행사이익	-	-
		기타 근로소득	4	임원통신비, 선물대로 총 3,801,092원 상당의 임원 복리후생 비용을 회사에서 지불하 였음.

이름	보수의 종류		총액	산정기준 및 방법
	퇴직소득		6,431	21년 12월 31일자 퇴사. 주주총회에서 승인받은 임원퇴직금규정에 따라 평균보수액, 근속년수, 직급별 가급율을 고려하여 산정 된 퇴직금 6,430,782,457원을 지급함.
	기타소득		-	-
조현범	근로소득	급여	1,134	: 2021년 연봉으로서 이사보수한도의 범위 내에서 직급, 직책, 수행직무의 가치, 회사에 기 여한 성과 등을 종합적으로 반영한 임원보상체계에 따라 급여를 총 1,134,384,000원으로 산정하였 음. 급여의 1/12를 매월 균등하게 지급하고 있으며, 2021년 12월까지 총 1,134,384,000원 지급하였음.
		상여	397	: 2021년도 단기성과에 대한 경영성과금으로 당해년도의 매출액, 영업이익 등으로 구성된 Performance 지표와 전략과제 달성도 등 회사 경영성과 기여도로 구성된 종합 평가 기준에 의거, 기준 연봉의 0~200% 범위 내에서 지급함. 2021년도 연결매출액 9,633억원, 영업이익 2,283억원 등 계량 지표 측면에서 성과를 달성하였으며 한국앤컴퍼니의 지주회사로서 Global 7위인 사업자회사 한국타이어앤테크놀로지의 지속적인 성장을 이끌고 신규사업 추진을 통해 지속적 성장기반을 마련하는 등의 사업성과를 고려하여 경영성과금 397,033,000원을 지급하였음.
		주식매수선택권 행사이익	-	-
		기타 근로소득	-	-
	퇴직소득		-	-
	기타소득		-	-

<보수지급금액 5억원 이상 중 상위 5명의 개인별 보수현황>

1. 개인별 보수지급금액

(단위 : 백만원)

이름	직위	보수총액	보수총액에 포함되지 않는 보수
조현식	부회장	8,272	-
조현범	사장	1,531	-

2. 산정기준 및 방법

(단위 : 백만원)

이름	보수의 종류		총액	산정기준 및 방법
조현식	근로소득	급여	1,361	2021년 연봉으로서 이사보수한도의 범위 내에서 직급, 직책, 수행직무의 가치, 회사에 기 여한 성과 등을 종합적으로 반영한 임원보상체계에 따라 급여를 총 1,361,256,000원으로 산정하였 음. 급여의 1/12를 매월 균등하게 지급하고 있으며, 2021년 12월까지 총 1,361,256,000원 지급하였음.
		상여	476	2021년도 단기성과에 대한 경영성과금으로 당해년도의 매출액, 영업이익 등으로 구성된 Performance 지표와 전략과제 달성도 등 회사 경영성과 기여도로 구성 된 종합 평가 기준에 의거, 기준 연봉의 0~200% 범위 내에서 지급함. 2021년도 연결매출액 9,633억원, 영업이익 2,283억원 등 계량 지표 측면에서 성과를 달성하였으며 한국앤컴퍼니의 지주회사로서 Global 7위인 사업자회사 한국타이어앤테크놀로지의 지속적인 성장을 이끌고 신규사업 추진을 통해 지속적 성장기반을 마 련하는 등의 사업성과를 고려하여 경영성과금 476,440,000원을 지급하였음.
		주식매수선택권 행사이익	-	-
		기타 근로소득	4	임원통신비, 선물대로 총 3,801,092원 상당의 임원 복리후생 비용을 회사에서 지불하였음.
	퇴직소득		6,431	21년 12월 31일자 퇴사. 주주총회에서 승인받은 임원퇴직금규정에 따라 평균보수액, 근속년수, 직급별 가급율을 고려하여 산정 된 퇴직금 6,430,782,457원을 지급함.
	기타소득		-	-
				: 2021년 연봉으로서 이사보수한도의 범위 내에서 직급, 직책, 수행직무의 가치, 회사에 기 여한 성

이름	보수의 종류		총액	산정기준 및 방법
조현범	근로소득	급여	1,134	과 등을 종합적으로 반영한 임원보상체계에 따라 급여를 총 1,134,384,000원으로 산정하였 음. 급여의 1/12를 매월 균등하게 지급하고 있으며, 2021년 12월까지 총 1,134,384,000원 지급하 였음.
		상여	397	: 2021년도 단기성과에 대한 경영성과금으로 당해년도의 매출액, 영업이익 등으로 구성된 Performance 지표와 전략과제 달성도 등 회사 경영성과 기여도로 구성 된 종합 평가 기준에 의거, 기준 연봉의 0~200% 범위 내에서 지급함. 2021년도 연결매출액 9,633억원, 영업이익 2,283억원 등 계량 지표 측면에서 성과를 달성하였으며 한국앤컴퍼니의 지주회사로서 Global 7위인 사업자회사 한국타이어앤테크놀로지의 지속적인 성장을 이끌고 신규사업 추진을 통해 지속적 성장기반을 마 련하는 등의 사업성과를 고려하여 경영성과금 397,033,000원을 지급하였음.
		주식매수선택권 행사이익	-	-
		기타 근로소득	-	-
	퇴직소득		-	-
	기타소득		-	-

<주식매수선택권의 부여 및 행사현황>

<표1>

(단위 : 백만원)

구 분	인원수	주식매수선택권의 공정가치 총액	비고
등기이사	-	-	-
사외이사	-	-	-
감사위원회 위원 또는 감사	-	-	-
계	-	-	-

- 해당사항 없음

<표2>

(기준일 : 2021년 12월 31일) (단위 : 백만원, 주)

부여 받은자	관 계	부여일	부여방법	주식의 종류	최초 부여 수량	당기변동수량		총변동수량		기말 미행사 수량	행사기간	행사 가격
						행사	취소	행사	취소			
-	-	-	-	-	-	-	-	-	-	-	-	-

- 해당사항 없음

IX. 계열회사 등에 관한 사항

1. 계열회사 현황(요약)

(기준일 : 2021년 12월 31일) (단위 : 사)

기업집단의 명칭	계열회사의 수		
	상장	비상장	계
한국타이어 계열	2	77	79

※상세 현황은 '상세표-2. 계열회사 현황(상세)' 참조

(*1) 리뉴에너지(주)(구, 아노텐금산(주))는 2021년 8월 25일 계열제외됨에 따라, 계열회사 현황에서 제외 하였습니다.

(*2) 엠더블유홀딩(유), 엠더블유앤컴퍼니(주)는 각각 2021년 7월 1일, 2021년 8월 1일 신규 계열편입 되었습니다.

계열회사간 임원 겸직 사항

(기준일 : 2021년 12월 31일)

겸 직 임 원		겸 직 회 사		
성 명	직 위	회 사 명	직 위	비 고
조양래	회 장	한국타이어앤테크놀로지㈜	회 장	미등기임원
조현범	사 장	한국타이어앤테크놀로지㈜	이 사	사내이사
		㈜한국프리시전웍스	이 사	기타비상무이사
		에프더블유에스투자자문(주)	이 사	
원종필	전 무	㈜한국네트웍스	감 사	-
		모델솔루션㈜	이 사	기타비상무이사
		한국카앤라이프㈜	이 사	기타비상무이사
		㈜웨이버스	이 사	기타비상무이사
류세열	전 무	㈜한국네트웍스	이 사	기타비상무이사
권혁진	상 무	모델솔루션㈜	이 사	기타비상무이사
고보미	상 무 보	한국카앤라이프㈜	이 사	기타비상무이사
		㈜웨이버스	이 사	기타비상무이사

2. 타법인출자 현황(요약)

(기준일 : 2021년 12월 31일) (단위 : 백만원)

출자 목적	출자회사수			총 출자금액			
	상장	비상장	계	기초 장부 가액	증가(감소)		기말 장부 가액
					취득 (처분)	평가 손익	
경영참여	-	3	3	54,078	-	-12,016	42,062
일반투자	-	1	1	12	-	-	12
단순투자	-	-	-	-	-	-	-
계	-	4	4	54,090	-	-12,016	42,074

※상세 현황은 '상세표-3. 타법인출자 현황(상세)' 참조

※ 보고기간말 현재 연결회사의 관계기업투자의 내역은 다음과 같습니다.

당기말 - (단위: 천원)

회사명	주식수(주)	취득원가	장부가액
한국타이어앤테크놀로지㈜	37,995,959	1,979,452,253	3,045,526,567
㈜한국네트웍스	1,333,334	2,778,102	11,523,053
스마트Stream-WE언택트펀드3호	3,000	3,000,000	2,967,610
합계		1,985,230,355	3,060,017,230

전기말 - (단위: 천원)

회사명	결산월	주식수(주)	유효지분율(%)	취득원가	장부가액
한국타이어앤테크놀로지㈜(*)	12월	37,995,959	31.15	1,979,452,253	2,823,050,157
㈜한국네트웍스	12월	1,333,334	40.00	2,778,102	10,647,633
합계				1,982,230,355	2,833,697,790

※ 당기말과 전기말 시장성있는 지분증권의 내역은 다음과 같습니다.

(단위 : 주, 천원)

구 분	당기말			전기말		
	주식수	지분율(%)	공정가액	주식수	지분율(%)	공정가액
(시장성 있는 지분증권)						
맥쿼리인프라	551,176	0.16	7,744,023	551,176	0.16	6,393,642
SK텔레콤	233	0.0001	13,491	77	0.0001	18,326
SK스퀘어	151	0.0001	10,026	-	-	-
유안타증권	4,452	0.0022	17,897	4,452	0.0022	13,601
LG유플러스	17,811	0.0041	242,230	17,811	0.0041	209,279
합계	573,823	-	8,027,667	573,516	-	6,634,848

X. 대주주 등과의 거래내용

1. 대주주등에 대한 신용공여 등

가. 가지급금 및 대여금(유가증권 대여 포함)내역

당사는 2018년5월11일 이사회 결의를 통하여 종속회사인 Hankook & Company ES America Corp.에 총 $45,000,000을 대여하였으며, 제공한 대여금 내역은 다음과 같습니다.

(단위: 천USD)

성 명 (법인명)	관계	계정 과목	일자	변동내역				목적	이자율	대여 기간
				기초	증가	감소	기말			
Hankook & Company ES America Corp.	종속회사	대여금 (USD)	2019.07.29	10,000	-	-	10,000	시설투자자금	1.74%	3년
			2019.08.27	8,000	-	-	8,000		1.74%	3년
			2019.09.26	8,000	-	-	8,000		1.73%	3년
			2019.10.28	12,000	-	-	12,000		1.83%	3년
			2019.12.23	7,000	-	-	7,000		2.05%	3년
합 계				45,000	-	-	45,000		-	-

※이자율은 매년 변동됨(2021.12.31 기준)

나. 채무보증 내역

- 해당사항이 없습니다.

다. 출자 및 출자지분 처분내역

회사가 계열회사 등에 출자한 내역은 다음과 같습니다. (취득원가 기준)

(단위 : 백만원)

성명(법인명)	관계	출자 및 출자지분 처분내역 (*)					비 고
		출자지분의 종류	거 래 내 역				
			기 초	증 가	감 소	기 말	
㈜한국아트라스비엑스 (코스닥상장)	국내계열	투자주식 및 출자금	12,230	-	12,230	-	-
한국카앤라이프㈜ (비상장)	국내계열		17,705	-	3,860	13,845	-
합 계			29,935	-	16,090	13,845	-

(*) 출자 및 출자지분 처분 내역은 종속회사 기준으로 작성하였습니다.

(*) 보고서 제출일 현재 ㈜한국아트라스비엑스는 한국앤컴퍼니㈜와의 흡수합병으로 인하여 소멸되었습

니다. 자세한 사항은 당사가 2021년 2월 15일 공시한 '기타경영사항(자율공시)-소규모합병 승인 이사회 결의(주주총회 갈음) 결과 보고'를 참고하시기 바랍니다.

2. 대주주와의 자산양수도 등

가. 유가증권 매수 또는 매도 내역
- 해당사항이 없습니다.

나. 부동산 매매 내역
- 해당사항이 없습니다.

다. 영업 양수・도 내역
- 해당사항이 없습니다.

라. 자산양수・도 내역
- 해당사항이 없습니다.

3. 대주주와의 영업거래

(기준일 : 2021년 12월 31일) (단위 : 억원)

거래종류	거래상대방	관계	거래기간	거래금액	비고
브랜드사용료	한국타이어앤테크놀로지㈜	계열회사	2021.01.01~2021.12.31	347	-
축전지판매	Hankook & Company ES America Corp	종속회사	2021.01.01~2021.12.31	1,077	-

4. 대주주 이외의 이해관계자와의 거래

주주(최대주주 등 제외)・임원・직원 및 기타 이해관계자와의 거래내용은 보고기간 말 현재 종업원을 대상으로 한 동일한 기준으로 대여하는 복리후생적 차원의 대여금 외 해당사항이 없습니다.

5. 기업인수목적회사의 추가기재사항

- 해당사항이 없습니다.

XI. 그 밖에 투자자 보호를 위하여 필요한 사항

1. 공시내용 진행 및 변경사항

가. 공시사항의 진행, 변경상황
증권신고서 제출일 현재 공시와 관련하여 이행이 되지 않거나, 기공시 사항 중 주요 내용이 변경된 사항이 없습니다.

2. 우발부채 등에 관한 사항

가. 계류중인 소송사건

[지주 부문]

보고기간말 현재 회사가 피소되어 계류 중인 소송사건으로는 상호사용금지 등 청구 1건(소송가액:200백만원)이 있습니다. 회사는 보고기간말 현재 관련 소송의 결과가 회사의 재무제표에 미칠 영향을 합리적으로 추정할 수 없습니다.

[ES사업본부]

보고기간말 현재 회사가 피소되어 계류 중인 소송사건으로는 임금소송 1건(소송가액 : 406백만원), 손해배상청구 1건(소송가액: 310백만원)이 1심에 접수되어 있습니다. 회사는 보고기간말 현재 관련 소송의 결과가 회사의 재무제표에 미칠 영향을 합리적으로 추정할 수 없습니다.

나. 채무보증 현황
- 해당사항이 없습니다.

다. 그 밖의 우발채무 등
Ⅲ.재무에 관한 사항- 3.연결재무제표 주석- 30. 우발부채와 주요 약정사항을 참조하시기 바랍니다.
견질 또는 담보용 어음・수표 현황

(기준일 : 2021년12월31일) (단위 : 매, 백만원)

제 출 처	매 수	금 액	비 고
은 행	-	-	-
금융기관(은행제외)	-	-	-
법 인	-	-	-
기타(개인)	-	-	-

- 해당사항 없음

신용보강 제공 현황

(단위 : 백만원)

발행회사 (SPC)	증권종류	PF 사업장 구분	발행일자	발행금액	미상환 잔액	신용보강 유형	조기상환 조항
-	-	-	-	-	-	-	-
-	-	-	-	-	-	-	-
-	-	-	-	-	-	-	-

- 해당사항 없음

장래매출채권 유동화 현황

(단위 : 백만원)

발행회사 (SPC)	기초자산	증권종류	발행일자	발행금액	미상환잔액
-	-	-	-	-	-
-	-	-	-	-	-
-	-	-	-	-	-

- 해당사항 없음

장래매출채권 유동화채무 비중

(단위 : 백만원)

	당기말		전기말		증감
	금액(A)	(비중,%)	금액(B)	(비중,%)	(A-B)
유동화채무	-	-	-	-	-
총차입금	-	-	-	-	-
매출액	-	-	-	-	-

	당기말		전기말		증감
	금액(A)	(비중,%)	금액(B)	(비중,%)	(A-B)
매출채권	-	-	-	-	-

- 해당사항 없음

3. 제재 등과 관련된 사항

(1) 지주회사

제재조치일	조치기관	조치대상자	조치내용	사유 및 근거법령	조치에 대한 이행현황 (*)	재발방지을위한 대책
2020.04.17	서울중앙지방법원	현직 사내이사 조현범 (근속연수 22년) 현직 사내이사 조현식 (근속연수 23년)	2020.04.07 서울중앙지방법원 판결 현직 이사 조현범 징역 3년 집행유예 4년, 615,000,000원 추징 [배임수재, 업무상횡령, 금융실명거래 및 비밀보장에 관한 법률 위반, 범죄수익은닉의 규제 및 처벌에 관한 법률 위반 유죄] 현직 대표이사 조현식 징역 1년 집행유예 2년 [업무상횡령 유죄]	- 사유 : 현직 이사 조현범에 대하여 배임수재, 업무상횡령, 금융실명거래 및 비밀보장에 관한 법률위반, 범죄수익 은닉의 규제 및 처벌에 관한 법률 위반 현직 대표이사 조현식에 대하여 업무상횡령 - 근거법령 : 형법 제30조, 제355조, 제356조, 제357조, 금융실명거래 및 비밀보장에 관한 법률 제6조, 범죄수익은닉의 규제 및 처벌에 관한 법률 제3조	양방 상고 포기에 따른 원심판결 확정 및 종료	준법・윤리경영 관련 내부 프로세스 및 임직원 교육 강화

※서울중앙지방검찰청에서 현직 임원(2명)에 대해 업무상횡령 및 배임수재 등의 혐의로 2019.12.09일에 공소를 제기한 사실이 있으며, 2020.04.17일에 1심(서울중앙지방법원) 선고가 있었고, 2020.11.20일에 항소심(2심, 서울중앙지방법원) 선고가 있었습니다. (2019.12.11일, 2019.12.13일, 2020.11.23일 당사 공시 참고). 한편 제2심 판결선고(피고인과 검사의 항소를 모두 기각)와 관련하여 양방이 상고를 포기하여 원심판결이 확정되어 종결되었습니다.

(2) 주요자회사 (한국타이어앤테크놀로지㈜)

제재조치일	조치기관	조치대상자	조치내용	사유 및 근거법령	조치에 대한 이행현황 (*)	재발방지을위한 대책
2020.04.17	서울중앙지방법원	현직 사내이사 조현범 (근속연수 22년)	2020.04.07 서울중앙지방법원 판결 징역 3년 집행유예 4년, 615,000,000원 추징 [배임수재, 업무상횡령, 금융실명거래 및 비밀보장에 관한 법률 위반, 범죄수익은닉의 규제 및 처벌에 관한 법률 위반 유죄]	- 사유 : 배임수재, 업무상횡령, 금융실명거래 및 비밀보장에 관한 법률위반, 범죄수익 은닉의 규제 및 처벌에 관한 법률 위반 - 근거법령 : 형법 제30조, 제355조, 제356조, 제357조, 금융실명거래 및 비밀보장에 관한 법률 제6조, 범죄수익은닉의 규제 및 처벌에 관한 법률 제3조	양방 상고 포기에 따른 원심판결 확정 및 종료	준법・윤리경영 관련 내부 프로세스 및 임직원 교육 강화

※서울중앙지방검찰청에서 현직 임원(1명)에 대해 업무상횡령 및 배임수재 등의 혐의로 2019.12.09일에 공소를 제기한 사실이 있으며, 2020.04.17일에 1심(서울중앙지방법원) 선고가 있었고, 2020.11.20일에 항소심(2심, 서울중앙지방법원) 선고가 있었습니다. (2019.12.11일, 2019.12.13일, 2020.11.23일 당사 공시 참고). 한편 제2심 판결선고(피고인과 검사의 항소를 모두 기각)와 관련하여 양방이 상고를 포기하여 원심판결이 확정되어 종결되었습니다.

4. 작성기준일 이후 발생한 주요사항 등 기타사항

1. 외국지주회사의 자회사 현황

(기준일 : 2021.12.31) (단위 : 백만원)

구 분	A지주회사	B법인	C법인	D법인	...	연결조정	연결 후 금액
매출액	-	-	-	-	-	-	-
내부 매출액	-	-	-	-	-	-	-
순 매출액	-	-	-	-	-	-	-

구 분	A지주회사	B법인	C법인	D법인	...	연결조정	연결 후 금액
영업손익	-	-	-	-	-	-	-
계속사업손익	-	-	-	-	-	-	-
당기순손익	-	-	-	-	-	-	-
자산총액	-	-	-	-	-	-	-
현금및현금성자산	-	-	-	-	-	-	-
유동자산	-	-	-	-	-	-	-
단기금융상품	-	-	-	-	-	-	-
부채총액	-	-	-	-	-	-	-
자기자본	-	-	-	-	-	-	-
자본금	-	-	-	-	-	-	-
감사인	-	-	-	-	-	-	-
감사・검토 의견	-	-	-	-	-	-	-
비 고	-	-	-	-	-	-	-

- 해당사항 없음

2. 합병등 사후정보

가. 합병의 내역

[㈜한국아트라스비엑스 합병]

1) 합병형태: 흡수합병

2) 합병배경: 사업환경 변화에 대해 효과적으로 대응하고, 자원의 효율적 관리를 통한 기업의 경영 효율성을 제고하며, 유연하고 신속한 의사결정구조를 확립하여 궁극적으로 기업가치 및 주주가치를 제고

3) 이사회결의일: 2020년11월26일

4) 합병승인 이사회결의일: 2021년2월15일

5) 합병기일: 2021년4월1일

6) 사후정보: 합병등 전후의 재무사항 비교표

합병등 전후의 재무사항 비교표

* 합병등(합병, 중요한 영업・자산양수도, 주식의 포괄적교환・이전, 분할)

(단위 : 백만원)

대상회사	계정과목	예측		실적				비고
		1차연도	2차연도	1차연도		2차연도		
				실적	괴리율	실적	괴리율	
㈜한국아트라스비엑스	매출액	-	-	-	-	-	-	-
	영업이익	-	-	-	-	-	-	-
	당기순이익	-	-	-	-	-	-	-

※주권상장법인간의 소규모합병으로 자본시장 및 금융투자업에 관한 법률 제165조 및 동법시행령 제176조의5 제1항 제1호에 의거하여 합병가액을 산정한후, 이를 기초로 합병비율을 산출하였으므로 외부 평가기관의 평가를 받지 않아, 예측정보를 별도로 기재하지 않았습니다.

※합병후 피합병법인이 소멸됨에 따라 실적정보는 별도 산출되지 아니하여 기재하지 않았습니다.

3. 녹색경영

- 배출되는 환경물질 및 정부 규제, 준수사항은 다음과 같습니다.

환경 배출 물질	정부 규제 사항	준수 사항	비 고
먼지,황산화물,질소산화물,납	대기환경보전법,악취방지법	대기방지시설(BAG-FILTER,SC RUBBER 등) 보유 및 배출허용 기준대비 30%이내 배출	-
pH,COD,SS,N-H,Pb	물환경보전법	폐수처리장 보유 및 배출허용 기준 대비 30%이내 배출	-
사업장폐기물 (일반,지정)	폐기물관리법	외부 재활용 및 처리업체를 통한 적법처리	-
	자원순환기본법	자원순환목표를 달성하기 위해 자원순환 목표를 설정하고 관리(최종처분률 42.61%, 순환이용율 37.62%)	-
황산화물, 질소산화물,먼지	대기관리권역의 대기환경개선에 관한 특별법 약칭: 대기관리권역법	황산화물,질소산화물,먼지 배출량 허용치 이내로 관리	-

※ 당사는 상기와 같은 법규 준수 및 아래와 같은 활동을 통하여 환경보호에 능동적으로 대응하고 있습니다.

※황산화물 할당량: 15.02ton/년. 허가완료: '20.09.25. 시행일: '20.04.02

활동 내용	기 간	비 고
ISO14001(EMS) 인증 갱신 및 유지활동	2019.01 ~ 2022.01	(-)TUV

활동 내용	기 간	비 고
온실가스 배출권거래제 대상기업 지정 및 유지활동	2021.01 ~ 2025.12	환경부 3차 계획기간 배출권거래제 대상기업 지정

※ 온실가스 배출량 및 에너지사용량에 관한 사항은 다음과 같습니다.
당사는 저탄소 녹색성장 기본법에 의하여 목표관리제 관리업체로 선정되어 온실가스 인벤토리 구축 및 3자검증을 받았으며, 저탄소 녹색성장기본법에 의해 온실가스 감축과 에너지 절감노력을 기울이고 있습니다.

공장 구분	배출량 및 사용량	2021년	2020년	2019년	2018년
대전공장	온실가스 배출량(tCO2e/yr)	34,503	34,354	33,123	33,096
	에너지 사용량(TJ/yr)	671.66	669	677	644
	황산화물 배출량(ton/yr)	0.378	1.5	-	-
	질소산화물 배출량(ton)	5.536	-	-	-
전주공장	온실가스 배출량(tCO2e/yr)	36,916	-	-	-
	에너지 사용량(TJ/yr)	717.43	-	-	-

4. 보호예수 현황

(기준일 : 2021년 12월 31일) (단위 : 주)

주식의 종류	예수주식수	예수일	반환예정일	보호예수기간	보호예수사유	총발행주식수
-	-	-	-	-	-	-
-	-	-	-	-	-	-

- 해당사항 없음

5. 작성기준일 이후 발생한 주요사항

(1) PMC(Preciseley Microtechnology Corporation) 인수
2022년 2월 연결회사는 캐나다 소재 초소형정밀전자기계(MEMS) 업체인 PMC(Preciseley Microtechnology Corporation)의 지분 34.28%를 1,238억원에 인수하였습니다.

(2) 매각예정 종속기업에 대한 지배력 상실

연결회사는 2022년 1월중에 보유중인 매각예정인 종속기업인 ㈜웨이버스의 지분 전량을 2,045,753천원에 매각하여 지배력을 상실하였습니다.

XII. 상세표

1. 연결대상 종속회사 현황(상세)

☞ 본문 위치로 이동

(단위 : 백만원)

상호	설립일	주소	주요사업	최근사업연도말 자산총액	지배관계 근거	주요종속 회사 여부
㈜아트라스비엑스모터스포츠(*1)	2009.12.23	경기도 용인시	레이싱팀운영 및 광고대행업	2,850	실질 지배력 보유 (기업회계기준서 1110호)	해당없음
Hankook & Company ES America Corporation(*1)	2017.01.26	Nashville, TN, USA	Sales of Automotive Batteries	171,450	실질 지배력 보유 (기업회계기준서 1110호)	해당
한국카앤라이프㈜	2017.02.14	서울특별시 강남구	자동차 종합수리	13,944	기업 의결권의 과반수 소유 (기업회계기준서 1110호)	해당없음
에이치케이모터즈㈜(*2)	2016.07.04	서울특별시 강남구	자동차 정비	17,958	실질 지배력 보유 (기업회계기준서 1110호)	해당없음
한오토모빌레㈜(*3)	2018.05.16	서울특별시 강남구	수입차 판매 및 정비	7,525	실질 지배력 보유 (기업회계기준서 1110호)	해당없음
㈜웨이버스(*4)	2015.05.26	경기도 용인시	인터넷 정보 서비스업	421	실질 지배력 보유 (기업회계기준서 1110호)	해당없음

(*1) 4월 1일 ㈜한국아트라스비엑스를 합병함에 따라 당기말 100% 지분을 보유하고 있습니다.

(*2) 에이치케이모터즈㈜가 2020년4월1일자로 다른 종속기업인 작스모터즈㈜를 흡수합병하였습니다.

(*3) 당기말과 전기말 현재 한국카앤라이프㈜가 100% 지분을 보유하고 있습니다.

(*4) 의결권이 있는 우선주를 고려한 당기말 유효지분율은 89.7%입니다. 당기말 매각이 확정되어 ㈜웨이버스는 매각예정비유동자산 및 중단영업손익으로 구분하였습니다.

2. 계열회사 현황(상세)

☞ 본문 위치로 이동

(기준일 : 2022년 12월 31일) (단위 : 사)

상장여부	회사수	기업명	법인등록번호
상장	2	한국타이어앤테크놀로지㈜	110111-4952093
		한국앤컴퍼니㈜	110111-0034233
		㈜한국엔지니어링웍스	160111-0029002
		㈜한국네트웍스	110111-2058778
		신양관광개발주식회사	-
		에프더블유에스투자자문주식회사	-
		신양월드레저 주식회사	-
		주식회사 아트라스비엑스모터스포츠	134511-1147791

상장여부	회사수	기업명	법인등록번호
		㈜한국프리시전웍스	110111-0273229
		㈜한국동그라미파트너스	160111-0392798
		에이치케이모터즈 주식회사	110111-6109915
		한국카앤라이프㈜	110111-6317782
		아름일렉트로닉스㈜	-
		모델솔루션㈜	110111-3176925
		한오토모빌레㈜	110111-6752623
		㈜세일환경	-
		(주)아름홀딩스 (구, ㈜두원홀딩스)	-
		㈜아름덴티스트리	-
		티앤에이㈜	284211-0094575
		농업회사법인 장지㈜	-
		아이앤비코퍼레이션㈜	131111-0629550
		엠더블유홀딩(유)	-
		엠더블유앤컴퍼니㈜	-0
		Hankook Tire America Corp.	-
		Hankook Tire Canada Corp.	-
		Hankook Tyre U.K. Ltd.	-
		Hankook Tire Japan Corp.	-
		Hankook Tire Europe Holdings B.V.	-
		Hankook Reifen Deutschland GmbH	-
		Hankook France S.A.R.L.	-
		Hankook Tire Netherlands B.V.	-
		Hankook Tire China Co., Ltd.	-
		Jiangsu Hankook Tire Co., Ltd.	-
		Hankook Tire Italia S.R.L	-
		Hankook Tyre Australia Pty., LTD.	-
		Hankook Espana S. A.	-
		Hankook Tire Hungary LTD.	-
		Shanghai Hankook Tire Sales Co., Ltd.	-
		Daehwa Eng'&Machinery Jiaxing Co., Ltd.	-
		Hankook Tire Europe GmbH	-

상장여부	회사수	기업명	법인등록번호
비상장	77	Hankook Tire Budapest Kereskedelmi Kft	-
		Hankook Tire Rus LLC	-
		Chongqing Hankooktire Co., Ltd.	-
		Hankook Tire DE Mexico, S.A. DE C.V.	-
		PT. HANKOOKTIRE INDONESIA	-
		MK Mold (Jiaxing) Co., LTD	-
		Hankook Tire Singapore PTE., Ltd.	-
		Hankook Tire Malaysia SDN.BHD.	-
		Hankook Tires India LLP.	-
		Hankook Tire Sweden AB	-
		Beijing Jielun Trading Company Co.,Ltd	-
		Hankook Lastikleri A.S.	-
		Hankook Tire Polska Sp. z o.o.	-
		Hankook Tire Thailand Co.,Ltd.	-
		Hankook Tire de Colombia Ltda.	-
		Hankook Networks America Inc.	-
		Hankook Tire Manufacturing Tennessee LP	-
		Hankook Tire America Holdings I, LLC	-
		Hankook Tire America Holdings II, LLC	-
		MK Technology (CHONGQING) Mould Co., Ltd.	-
		HANKOOK TIRE ceska Republika s.r.o.	-
		Hankook Tyre Australia Retail Pty.,Ltd.	-
		JAX Quickfit Franchising Systems Unit Trust.	-
		JAX Quickfit Franchising Systems Pty Ltd.	-
		JAX Quickfit Properties Pty Ltd.	-
		Hankook Atlasbx America Corporation	-
		Hankook Tire Latam, S.A.	-
		Hankook Tire Latin America Distribution Center, S.A.	-
		Hankook Tire Ukraine LLC	-
		ModelSolution Inc.	-
		Reifen-Muller KG	-
		Reifen Muller Runderneuerung BV	-

상장여부	회사수	기업명	법인등록번호
		RM Verwaltungs GmbH	-
		RU Verwaltungs GmbH	-
		Hankook Tire D.O.O. Beograd	-
		Hankook Tire Middle East and Africa FZE	-
		Hankook Tire Vietnam Co., Ltd.	-
		PT. HANKOOK TIRE SALES INDONESIA	-
		Hankook Tire Austria GmbH	-

주1) 신양관광개발㈜, 신양월드레저㈜, 에프더블유에스투자자문㈜, Daehwa Eng'& Machinery Jiaxing Co., Ltd., 아름일렉트로닉스㈜(구, 와이케이티㈜), ㈜세일환경, ㈜두원홀딩스, ㈜아름덴티스트리, 농업회사법인장지㈜ 의 경우 기준서 제1024호 특수관계자 범위에 포함되지 않으나 독점규제 및 공정거래법에 따른 동일한 공시대상기업집단 소속회사입니다.

주2) 리뉴에너지(주)(구, 아노텐금산(주))는 2021년 8월 25일 계열제외됨에 따라, 계열회사 현황에서 제외 하였습니다.

주3) 엠더블유홀딩(유), 엠더블유앤컴퍼니(주)는 각각 2021년 7월 1일, 2021년 8월 1일 신규 계열편입 되었습니다.

3. 타법인출자 현황(상세)

☞ 본문 위치로 이동

(기준일 : 2021년 12월 31일) (단위 : 백만원, 주, %)

법인명	상장 여부	최초취득일자	출자 목적	최초취득금액	기초잔액			증가(감소)			기말잔액			최근사업연도 재무현황	
					수량	지분율	장부 가액	취득(처분)		평가 손익	수량	지분율	장부 가액	총자산	당기 순손익
								수량	금액						
한국전지조합	비상장	-	-	11,500	115	14.3	12	-	-	-	115	14.3	12	-	-
㈜아트라스비엑스 모터스포츠(*1)	비상장	2009년 12월 23일	-	50,000	110,000	100.0	550	-	-	493	110,000	100.0	1,043	2,850	976
Hankook & Company ES America Corp.(*1)	비상장	2017년 03월 06일	-	2,305,400	6,400	100.0	35,823	-	-	-8,649	6,400	100.0	27,174	171,450	-3,106
한국카앤라이프㈜(*2)	비상장	2017년 02월 14일	-	10,000	20,682,000	100.0	17,705	-	-	-3,860	20,682,000	100.0	13,845	13,944	-4,372
합 계					-	-	54,090	-	-	-12,016	-	-	42,074	188,244	-6,502

(*1) 2021년4월1일 ㈜한국아트라스비엑스를 흡수합병됨에 따라, 순자산가액이 각각 493백만, -8,649백만원 조정되었습니다.

(*2) 영업손실의 누적과 향후 실적부진이 예상되어 손상검사가 수행됐으며, 회사는 해당 종속기업투자주식(한국카앤라이프(주))에 대하여 당기 중 장부금액과 회수가능금액의 차이 3,860백만원을 손상차손으로 인식하였습니다. 종속기업투자주식의 회수가능액은 사용가치에 근거하여 산출됐으며, 손상차손은 기타비용으로 계상됐습니다.

【 전문가의 확인 】

1. 전문가의 확인

- 해당사항 없음

2. 전문가와의 이해관계

- 해당사항 없음